



# Commune de St-Gingolph

---

# COMPTES

---

## CONVOCATION:

L'Assemblée primaire  
est convoquée pour le

**lundi 17 juin 2019,**  
**à 20.00 heures,**

à la Salle polyvalente.





**Commune de St-Gingolph**  
(Valais)

St-Gingolph, le 28 mai 2019

Aux citoyens de la commune de  
1898 St-Gingolph

## **Comptes 2018 de la Commune de St-Gingolph**

Mesdames, Messieurs,

Conformément aux dispositions légales en vigueur, nous vous transmettons, en annexe, les comptes 2018 de la Municipalité de St-Gingolph.

### **L'ordre du jour de cette assemblée est le suivant:**

#### **1. Comptes 2018**

- 1.1 Présentation
- 1.2 Rapport de l'organe de révision
- 1.3 Approbation

#### **2. Règlement de la taxe de séjour et d'hébergement**

- 2.1 Présentation
- 2.2 Approbation

#### **3. Divers**

Les comptes peuvent être obtenu auprès du bureau communal.

Nous restons à votre entière disposition pour tout complément d'information.

En espérant vous rencontrer nombreux à cette occasion, nous vous présentons, Mesdames, Messieurs, nos salutations distinguées.

ADMINISTRATION COMMUNALE

## COMPOSITION DES AUTORITES

NOM	PRENOM	FONCTION	DICASTERES / SECTEURS	INFORMATIONS
GRANGE	Werner	Président	<ul style="list-style-type: none"> <li>- Administration générale</li> <li>- Relations extérieures</li> <li>- Communication</li> <li>- Finances et impôts</li> <li>- Economie publique</li> <li>- Droit de cité</li> </ul>	E-mail : werner.grange@mac.com
DERIVAZ	Max-Alexandre	Vice-président	<ul style="list-style-type: none"> <li>- Culture et loisirs</li> <li>- Economie publique</li> </ul>	E-mail : max.derivaz@gmail.com
BENOZZI	Laurent	Conseillers / Conseillère	<ul style="list-style-type: none"> <li>- Parcs publics</li> <li>- Trafic</li> <li>- Eaux, step et déchets</li> </ul>	E-mail : laurent.benzozi@outlook.com
CHAPERON	Joëlle		<ul style="list-style-type: none"> <li>- Enseignement et formation</li> <li>- Culte</li> <li>- Santé</li> <li>- Prévoyance sociale</li> </ul>	E-mail : jochaperon@gmail.com
GREPT-RIGAUD	Micheline		<ul style="list-style-type: none"> <li>- Chemins pédestres</li> <li>- Aménagement du territoire</li> <li>- Sylviculture, agriculture</li> </ul>	E-mail : grept.micheline@atelier-grept.ch
MASI	Ferdinand		<ul style="list-style-type: none"> <li>- Sécurité</li> <li>- Immeubles</li> <li>- Dangers naturels</li> <li>- Correction des eaux</li> </ul>	E-mail : ferdinand.masi@bluewin.ch
STEIB	Marco		<ul style="list-style-type: none"> <li>- Cadastre</li> <li>- Constructions</li> </ul>	E-mail : marco.steib@bluewin.ch
ISLER	Henri	Juge	- Justice	E-mail :
BERGUERAND	Daniel	Vice-juge		E-mail : danielberguerand@netplus.ch

## COMPOSITION DU PERSONNEL COMMUNAL

NOM	PRENOM	FONCTION	SERVICES	INFORMATIONS
CHABLAIS	Catherine	Secrétaire communale	- Administration générale / Secrétariat	<b>Téléphone : 024 482 70 22 (n° principal)</b> <b>Fax : 024 482 70 23 (n° principal)</b> <b>E-mail : info@st-gingolph.ch</b>
FAI	Sonia	Secrétaire communale ad interim		
COPPEX	Ingrid	Secrétaire administrative		
MARGUET	Pierre	Caissier-comptable	- Finances et impôts - Agence AVS	E-mail : pierre.marguet@st-gingolph.ch
CRETTENAND	Carine	Teneur	- Cadastre	Téléphone : 024 482 70 25 E-mail : cadastre@st-gingolph.ch
CLAIVAZ	Rachel	Substitut		
IMOHF	Isabelle	Secrétaire	- Constructions	E-mail : constructions@st-gingolph.ch
DRILLON	Johann	Chargé de sécurité	- Police du feu	E-mail : charge.securite@st-gingolph.ch
MONNET	Nadine	Responsable	- Bibliothèque	Téléphone : 024 481 84 93 E-mail : bibliotheque1898@bluewin.ch
PACHOUD	Christel	Substitut		
ERSHOVA	Viktoriia	Responsable	- UAPE	
PACHOUD	Christel	Substitut		
AMORIM DE MATOS VENTUZELO	Sandra	Concierge	- Salle polyvalente	
FORNAY	Barbara	Concierge	- Ecole - Maison des Sœurs	
IMOHF	Daniel	Responsable	- Travaux publics - Service technique	Téléphone : 024 481 81 49 E-mail : step@st-gingolph.ch
OTTONELLO	Marc	Employé	- Travaux publics	
PACHOUD	Frédéric	Employé		

# COMMUNE DE ST-GINGOLPH



## COMPTES 2018

### SOMMAIRE

p. 1	Convocation de l'assemblée primaire
p. 2	Lettre de convocation de l'assemblée primaire
p. 3-4	Composition des autorités et du personnel communal
p. 5-7	Sommaire
p. 8-18	Message du Conseil Municipal
p. 19-24	Administration générale
p. 25-36	Sécurité publique
p. 37-43	Enseignement et formation
p. 44-53	Culture, loisirs et culte
p. 54-56	Santé
p. 57-65	Prévoyance sociale
p. 66-76	Trafic
p. 77-107	Protection et aménagement de l'environnement
p. 108-112	Economie publique
p. 113-120	Finances et impôts
p. 121-124	Récapitulatif du compte de fonctionnement
p. 125-128	Récapitulatif du compte de fonctionnement : variation comptes 2018 / budget 2018
p. 129-132	Récapitulation du compte de fonctionnement : variation comptes 2018 / comptes 2017
p. 133	Compte de fonctionnement : crédits supplémentaires
p. 134-135	Charges et revenus de fonctionnement par nature : comptes 2018
p. 136-137	Charges et revenus de fonctionnement par nature : budget 2018
p. 138-139	Charges et revenus de fonctionnement par nature : comptes 2017

# COMMUNE DE ST-GINGOLPH



## COMPTES 2018

### SOMMAIRE

- p. 140 Récapitulatif des charges et revenus de fonctionnement par nature
- p. 141 Récapitulatif des charges et revenus de fonctionnement par nature :  
variation comptes 2018 / budget 2018
- p. 142 Récapitulatif des charges et revenus de fonctionnement par nature :  
variation comptes 2018 / comptes 2017
- p. 143-146 Compte d'investissement
- p. 147-148 Récapitulatif du compte d'investissement
- p. 149-150 Récapitulatif du compte d'investissement :  
variation comptes 2018 / budget 2018
- p. 151-152 Récapitulatif du compte d'investissement :  
variation comptes 2018 / comptes 2017
- p. 153 Compte d'investissement : crédits supplémentaires
- p. 154 Dépenses et recettes d'investissement par nature : comptes 2018
- p. 155 Dépenses et recettes d'investissement par nature : budget 2018
- p. 156 Dépenses et recettes d'investissement par nature : comptes 2017
- p. 157 Récapitulatif du compte d'investissement par nature
- p. 158 Récapitulatif des dépenses et recettes d'investissement par nature :  
variation comptes 2018 / budget 2018
- p. 159 Récapitulatif des dépenses et recettes d'investissement par nature :  
variation comptes 2018 / comptes 2017
- p. 160-164 Actifs à amortir - Patrimoine administratif :  
amortissements comptables ordinaires et complémentaires comptes 2018
- p. 165-169 Actifs à amortir - Patrimoine administratif :  
amortissements comptables ordinaires et complémentaires budget 2018

# COMMUNE DE ST-GINGOLPH



## COMPTES 2018

### SOMMAIRE

- p. 170-174 Actifs à amortir - Patrimoine administratif :  
amortissements comptables ordinaires et complémentaires compte 2017
- p. 175-176 Récapitulatif du compte des amortissements - Patrimoine administratif :  
amortissements comptables ordinaires et complémentaires
- p. 177-180 Récapitulatif du compte des amortissements - Patrimoine administratif :  
amortissements comptables ordinaires et complémentaires  
variation comptes 2018 / budget 2018 - comptes 2018 / comptes 2017
- p. 181-182 Compte administratif - Compte des variations de la fortune nette
- p. 183-184 Compte administratif - Compte des variations de la fortune nette :  
variation comptes 2018 / budget 2018
- p. 185-186 Compte administratif - Compte des variations de la fortune nette :  
variation comptes 2018 / comptes 2017
- p. 187-199 Compte du bilan détaillé : variation bilan 2018 / bilan 2017
- p. 200 Compte du bilan récapitulatif : variation bilan 2018 / bilan 2017
- p. 201 Définition du bilan
- p. 202 Etat des emprunts au 31.12.2018 : comptes 2018
- p. 203 Etat des emprunts au 31.12.2018 : budget 2018
- p. 204 Etat des emprunts au 31.12.2017 : comptes 2017
- p. 205 Tableau synoptique des crédits d'engagement utilisés et encore disponibles
- p. 206 Annexe 1 : caution et engagements en faveur de tiers
- p. 207 Annexe 2 : titres et participations
- p. 208 Planification financière 2020/2022
- p. 209-237 Indicateurs financiers comparés
- p. 238-319 Commentaires sur les comptes
- p. 320-321 Rapport de l'organe de révision (ECSA Fiduciaire SA, Sion)

## MESSAGE DU CONSEIL MUNICIPAL

Mesdames, Messieurs, chères citoyennes, chers citoyens,

Conformément à l'art. 7 al. 1 de la loi sur les Communes du 5 février 2004, nous avons l'honneur de soumettre à votre examen et à votre approbation les comptes de l'exercice 2018 tels que soumis à l'organe de contrôle le 9 mai 2019 et entérinés par l'Exécutif communal le 20 mai 2019, en présence d'ECSA Fiduciaire SA à Sion.

Aperçu du compte administratif		COMPTES 2017	BUDGET 2018	COMPTES 2018
<b>Compte de fonctionnement</b>				
<b>Résultat avant amortissements comptables</b>				
Charges financières	- Fr.	4'262'007.81	4'338'906.00	4'376'927.17
Revenus financiers	+ Fr.	4'958'122.02	4'411'661.00	6'344'493.07
<b>Marge d'autofinancement (négative)</b>	= Fr.	-	-	-
<b>Marge d'autofinancement</b>	= Fr.	696'114.21	72'755.00	1'967'565.90
<b>Résultat après amortissements comptables</b>				
Marge d'autofinancement (négative)	- Fr.	-	-	-
Marge d'autofinancement	+ Fr.	696'114.21	72'755.00	1'967'565.90
Amortissements ordinaires	- Fr.	638'795.94	626'499.00	610'452.59
Amortissements complémentaires	- Fr.	-	-	1'311'971.00
Amortissement du découvert au bilan	- Fr.	-	-	-
<b>Excédent de charges</b>	= Fr.	-	553'744.00	-
<b>Excédent de revenus</b>	= Fr.	57'318.27	-	45'142.31
<b>Compte des investissements</b>				
Dépenses	+ Fr.	715'168.59	674'500.00	621'503.64
Recettes	- Fr.	367'377.65	278'000.00	268'305.05
<b>Investissements nets</b>	= Fr.	347'790.94	396'500.00	353'198.59
<b>Investissements nets (négatifs)</b>	= Fr.	-	-	-
<b>Financement</b>				
Marge d'autofinancement (négative)	- Fr.	-	-	-
Marge d'autofinancement	+ Fr.	696'114.21	72'755.00	1'967'565.90
Investissements nets	- Fr.	347'790.94	396'500.00	353'198.59
Investissements nets (négatifs)	+ Fr.	-	-	-
<b>Insuffisance de financement</b>	= Fr.	-	323'745.00	-
<b>Excédent de financement</b>	= Fr.	348'323.27	-	1'614'367.31



Aperçu du compte du bilan		31.12.2016	Etat au	31.12.2017	31.12.2018
<b>Actif</b>	<b>2'432'792.99</b>			<b>8'267'759.75</b>	<b>8'348'254.15</b>
<b>Patrimoine financier</b>		= Fr.		<b>2'529'670.75</b>	<b>4'155'311.88</b>
Disponibilités		+ Fr.		428'176.29	957'180.76
Avoirs		+ Fr.		1'118'928.06	2'173'739.67
Placements		+ Fr.		978'814.95	988'814.95
Actifs transitoires		+ Fr.		3'751.45	35'576.50
<b>Patrimoine administratif</b>		= Fr.		<b>5'738'089.00</b>	<b>4'168'864.00</b>
Investissements propres		+ Fr.		5'291'080.00	3'875'851.00
Prêts et participations permanentes		+ Fr.		-	-
Subventions d'investissements		+ Fr.		408'004.00	258'008.00
Autres dépenses activables		+ Fr.		39'005.00	35'005.00
<b>Financements spéciaux</b>		= Fr.		<b>-</b>	<b>24'078.27</b>
Avances aux financements spéciaux		+ Fr.		-	24'078.27
<b>Découvert</b>		= Fr.		<b>-</b>	<b>-</b>
Découvert du bilan		+ Fr.		-	-
<b>Passif</b>	<b>2'432'792.99</b>			<b>8'267'759.75</b>	<b>8'348'254.15</b>
<b>Engagements</b>		= Fr.		<b>5'279'400.43</b>	<b>5'314'752.52</b>
Engagements courants		+ Fr.		331'668.28	519'955.42
Dettes à court terme		+ Fr.		-	-
Dettes à moyen et à long terme		+ Fr.		4'890'000.00	4'705'000.00
Engagements envers des entités particulières		+ Fr.		-	-
Provisions		+ Fr.		40'000.00	70'000.00
Passifs transitoires		+ Fr.		17'732.15	19'797.10
<b>Financements spéciaux</b>		= Fr.		<b>498'248.06</b>	<b>498'248.06</b>
Engagements envers les financements spéciaux		+ Fr.		498'248.06	498'248.06
<b>Fortune</b>	<b>2'432'792.99</b>	= Fr.		<b>2'490'111.26</b>	<b>2'535'253.57</b>
Fortune nette	2'432'792.99	+ Fr.		2'490'111.26	2'535'253.57

### Remarques préliminaires

Dans sa volonté de présenter la situation financière de la Commune de manière claire et transparente, l'administration communale de St-Gingolph publie la présente brochure qui fournit le détail des comptes de l'exercice sous examen.

La comparaison avec les comptes 2017 et le budget 2018 fait ressortir les principales évolutions qui caractérisent l'exercice présenté. La présentation des comptes respecte les dispositions de la loi sur les communes (LCo) du 5 février 2004 et de l'ordonnance sur la gestion financière des communes (Ofinco) du 16 juin 2004.

## Considérations générales

Il est utile de rappeler que les comptes 2018 sont la septième prévision établie sous le régime de la nouvelle péréquation et répartition des tâches entre le Canton et les Communes (RPT II – Valais).

L'année 2018, qui a vu l'entrée en vigueur au 1<sup>er</sup> janvier 2018 de la taxe au sac, a accouché d'un exercice exceptionnel au niveau du fonctionnement et maîtrisé au niveau de l'investissement.

La marge d'autofinancement, qui a été multipliée par 2.8 par rapport à l'exercice précédent – ceci s'explique par des rentrées fiscales extraordinaires (taxations 2016 et antérieures, taxations sur les déclarations spontanées, gains de loterie et prestations en capital) ainsi que l'encaissement des nouvelles taxes sur les déchets –, couvre les investissements nets, provoquant ainsi un excédent de financement, ce qui était également le cas en 2017.

Après comptabilisation des amortissements (ordinaires et complémentaires), l'exercice 2018 présente un excédent de revenu, en léger recul par rapport à l'exercice précédent.

## PRINCIPALES CARACTERISTIQUES DES COMPTES 2018

### Compte de fonctionnement

#### **Les charges, avant amortissements comptables, s'élèvent à :**

- Fr. 4'376'927.17 en 2018 contre Fr. 4'262'007.81 en 2017 (variation : Fr. +114'919.36, +2.70%),
- Fr. 4'338'906.00 pour le budget 2018 (variation : Fr. –38'021.17, –0.87%),

#### **tandis que les revenus se montent à :**

- Fr. 6'344'493.07 en 2018 contre Fr. 4'958'122.02 en 2017 (variation : Fr. +1'386'371.05, +27.96%),
- Fr. 4'411'661.00 pour le budget 2018 (variation : Fr. +1'932'832.07, +43.81%).

#### **Le compte de fonctionnement dégage ainsi une marge d'autofinancement de :**

- Fr. 1'967'565.90 en 2018 contre Fr. 696'114.21 en 2017 (variation : Fr. +1'271'451.69, +182.65%),
- Fr. 72'755.00 pour le budget 2018 (variation : Fr. +1'894'810.90, +2'604.37%).

#### **Cette marge d'autofinancement a permis de réaliser des amortissements comptables de :**

- Fr. 1'922'423.59, qui comprennent des amortissements ordinaires de Fr. 610'452.59 (10.02% des actifs à amortir) et des amortissements complémentaires de Fr. 1'311'971.00 (21.54% des actifs à amortir), en 2018, soit 31.56% des actifs à amortir, contre Fr. 638'795.94 (uniquement des amortissements ordinaires) en 2017, soit 10.02% des actifs à amortir (variation : Fr. +1'283'627.65, +200.94%),
- Fr. 626'499.00 pour le budget 2018 (variation : Fr. 1'295'924.59, +206.85%), soit 10.02% des actifs à amortir.

#### **ce qui ramène le solde des actifs à amortir à :**

- Fr. 4'168'864.00 au 31.12.2018 contre Fr. 5'738'089.00 au 31.12.2017 (variation : Fr. –1'569'225.00, –27.35%),
- Fr. 5'627'591.00 pour le budget 2018 (variation : Fr. –1'458'727.00, –25.92%).

**Les postes de fonctionnement qui enregistrent les plus fortes variations (comparaison : comptes / budget 2018) se présentent comme suit :**

Charges

- Traitement du personnel (administration générale) : Fr. +81'664.75 (+42.58%) ;
- Traitement du personnel auxiliaire (administration générale) : Fr. +30'354.45 (+100.00%) ;
- Maintenance informatique et internet : Fr. +18'201.01 (+56.88%) ;
- Police Intercommunale du Haut-Lac (PIHL) : Fr. -17'415.84 (-15.98%) ;
- Traitement du personnel (écoles enfantines et primaires) : Fr. -22'025.25 (-68.59%) ;
- Cycle d'orientation de Vouvry : Fr. -72'378.65 (-37.89%) ;
- Traitement du personnel enseignant C.O. : Fr. -46'611.40 (-49.59%) ;
- Traitement du personnel (parcs publics) : Fr. +16'851.50 (+33.31%) ;
- Financement des EMS : Fr. +20'665.41 (+17.22%) ;
- Secours et assistance : Fr. +25'540.60 (+14.59%) ;
- Entretien des routes cantonales : Fr. +53'241.80 (+115.74%) ;
- Traitement du personnel (traitement des déchets) : Fr. +15'923.80 (+27.47%) ;
- Transport, ramassage des ordures : Fr. -17'770.95 (-39.49%) ;
- Pertes fiscales sur le revenu et la fortune des personnes physiques : Fr. +66'600.30 (+133.20%) ;
- Prise en charge du déficit de l'eau potable, des eaux usées et du traitement des déchets : Fr. -87'463.79 (-23.17%).

Revenus

- Encaissements APG/IJM (administration générale) : Fr. +93'781.35 (+100.00%) ;
- Subvention cantonale d'adduction d'eau pour défense incendie : Fr. -16'344.00 (-100.00%) ;
- Remboursement des frais d'assistance : Fr. +25'390.60 (+14.51%) ;
- Déficit de l'eau potable : Fr. -25'849.11 (-8.36%) ;
- Déficit des eaux usées : Fr. -61'614.68 (-90.22%) ;
- Participation à l'exploitation de la STEP / Communauté de Commune du Pays d'Evian : Fr. +16'539.80 (+16.54%) ;
- Taxes de base des ordures ménagères : Fr. +20'150.15 (+15.90%) ;
- Déficit du traitement des déchets : Fr. -94'906.75 (-79.76%) ;
- Autorisations de construire : Fr. +33'550.00 (+335.50%) ;
- Impôt sur les revenus des personnes physiques : Fr. +488'408.60 (+28.23%) ;
- Impôt sur la fortune des personnes physiques : Fr. +269'603.25 (+98.04%) ;
- Impôt à la source des personnes physiques : Fr. +113'267.85 (+141.58%) ;
- Impôt global : Fr. +37'455.25 (+46.82%) ;
- Impôt foncier des personnes physiques : Fr. +37'762.40 (+44.43%) ;
- Impôt sur les prestations en capital : Fr. +109'271.10 (+437.08%) ;
- Impôt sur les gains immobiliers : Fr. +34'746.25 (+128.69%) ;
- Impôt sur les gains de loterie : Fr. +575'735.75 (+100%) ;
- Impôt additionnel sur les mutations d'immeubles : Fr. +42'147.65 (+168.59%) ;
- Intérêts compensatoires sur impôts : Fr. +21'600.05 (+540.00%) ;
- Part de l'eau potable, des eaux usées, de la step, du traitement des ordures et de l'immeuble le Beau-Site aux intérêts passifs : Fr. -40'165.00 (-65.37%) ;
- Dividende St-Gingolph Energia SA : Fr. +31'000.00 (+51.67%).

## Compte d'investissements

### **Les dépenses d'investissements s'élèvent à :**

- Fr. 621'503.64 en 2018 contre Fr. 715'168.59 en 2017 (variation : Fr. -93'664.95, -13.10%),
- Fr. 674'500.00 pour le budget 2018 (variation : Fr. -97'831.41, -12.03%),

### **alors que les recettes d'investissements se montent à :**

- Fr. 268'305.05 en 2018 contre Fr. 367'377.65 en 2017 (variation : Fr. -99'072.60, -26.97%),
- Fr. 278'000.00 pour le budget 2018 (variation : Fr. -9'694.95, -3.49%),

### **ce qui ramène l'investissement net à :**

- Fr. 353'198.59 contre Fr. 347'790.94 en 2017 (variation : Fr. +5'407.65, +1.55%),
- Fr. 396'500.00 pour le budget 2018 (variation : Fr. -43'301.41, -10.92%).

### **Les principales dépenses et recettes d'investissements se présentent comme suit :**

- Jardin d'enfants : aménagement pour mise en conformité pour Fr. 39'491.72 ;
- Sentier de rive : réaffectation de l'étude d'avant-projet « embouchure Morge / débarcadère » réalisée en 2017 et prestations d'urbaniste pour Fr. 23'713.30 ;
- Electricité et éclairage publics : Port, remplacement du tableau électrique / Chemin de la Provalle, télécommande à distance pour l'allumage et la mise sous compteur de l'éclairage public / Chemin des Ecoliers, pose d'un mât d'éclairage public, pour Fr. 36'782.70 ;
- Véhicule : achat d'un Toyota Land Cruiser 3.0 TD, installation de matériel d'équipement et vente de l'ancien Toyota Land Cruiser, soit un coût net de Fr. 26'215.95,
- Réseau d'eau potable : changement de la conduite à la Route Cantonale (pied de Gouillon) et clôture du Captage de Clarive et Tine (zone S 1), pour Fr. 47'893.85 ;
- Réseau d'eau potable et des eaux usées : encaissement de taxes de raccordement pour Fr. 33'035.15 ;
- Moloks : achat et pose à la Route de Gouillon, au Chemin de la Provalle, à la Rue du Lac et au Pré de Cure pour Fr. 43'783.70 ;
- Aménagement de la Morge : étude du projet d'élargissement de la Morge, détermination de l'espace réservé aux eaux (ERE) et réaffectation de l'étude « embouchure de la Morge / débarcadère » réalisée en 2017, soit un coût net de Fr. 48'338.96 ;
- RCCZ et PAZ : prestations d'urbaniste pour Fr. 20'056.65 ;
- Les Belvédères sur la Frontière :
  - étape 2018, travaux à la place du Château pour Fr. 253'104.37,
  - ./ subvention fédérale, cantonale et autres contributions financières pour Fr. 232'612.00,
  - soit un investissement net de Fr. 20'492.37.
- Ancienne Prison : extourne de la contribution financière de la Loterie Romande pour Fr. 35'000.00.

## Compte administratif

- Avec une marge d'autofinancement de Fr. 1'967'565.90,
- à laquelle sont soustraits les investissements nets de Fr. 353'198.59,
- le compte administratif 2018 dégage un excédent de financement de Fr. 1'614'367.31 contre un excédent de financement Fr. 348'323.27 pour l'exercice 2017 (variation : Fr. +1'266'044.04, +363.47%),
- alors que le budget 2018 prévoyait un découvert de financement de Fr. 323'745.00 (variation : Fr. +1'938'112.31, soit +598.65%).

### Compte de la variation de la fortune nette

- Le résultat d'exercice 2018, qui présente un bénéfice de Fr. 45'142.31 (augmentation de la fortune nette), est en baisse par rapport à
- l'exercice 2017 qui s'élevait à Fr. 57'318.27 (variation : Fr. -12'175.96, -21.24%),
- tandis que le budget 2018 laissait présager un déficit de Fr. 553'744.00 (variation : Fr. +598'886.31, soit +108.15%).

### Compte du bilan

- En tenant compte du bénéfice d'exercice 2018, la fortune de la Commune s'élève désormais à Fr. 2'535'253.57,
- contre Fr. 2'490'111.26 une année plus tôt (variation : Fr. +45'142.31, +1.81%).
- Quant au compte du bilan, il présente, au 31.12.2018, un total de Fr. 8'348'254.15,
- contre Fr. 8'267'759.75 au 31.12.2017 (variation : Fr. +80'494.40, +0.97%).

### Etat des emprunts

Entités	Montant	Montant	Variation	
	au 31.12.2017	au 31.12.2018	2018 / 2017	
	Fr.	Fr.	Fr.	%
Banque Cantonale de Genève	2'000'000.00	2'000'000.00	-	-
Rentes Genevoises, Genève	2'635'000.00	2'505'000.00	-130'000.00	-4.93
Confédération (LIM)	255'000.00	200'000.00	-55'000.00	-21.57
<b>Total</b>	<b>4'890'000.00</b>	<b>4'705'000.00</b>	<b>-185'000.00</b>	<b>-3.78</b>

- Les emprunts, contractés auprès de la Confédération (crédit LIM), de la Banque Cantonale de Genève et des Rentes Genevoises à Genève s'élèvent au 31.12.2018 à Fr. 4'705'000.00,
- contre Fr. 4'890'000.00 une année plus tôt, soit une diminution de Fr. 185'000.00 (3.78%).

### Comptes autofinancés

Les comptes relatifs aux services de l'eau potable, des eaux usées et du traitement des déchets n'atteignent pas l'équilibre financier, à savoir des comptes entièrement autofinancés. L'évolution de ces comptes s'établit comme suit :

Eau potable	Revenus	Charges	Déficit		Constatation
	Fr.	Fr.	Fr.	%	
Etat au 31.12.2018	119'190.35	402'431.24	-283'240.89	-70.38	Largement défic.
Etat au 31.12.2017	116'628.30	437'263.86	-320'635.56	-73.33	Largement défic.

Le déficit de l'eau potable atteint :

- Fr. 283'240.89, soit le 70.38%, au 31.12.2018,
- contre Fr. 320'635.56, soit le 73.33%, au 31.12.2017 ;
- **ce service est largement déficitaire ;**
- **Il est impératif d'adapter en conséquence les taxes annuelles.**

Eaux usées	Revenus	Charges	Déficit		Constatation
	Fr.	Fr.	Fr.	%	
Etat au 31.12.2018	277'042.25	283'718.57	-6'676.32	-2.35	Légèrement déf.
Etat au 31.12.2017	273'322.00	304'864.61	-31'542.61	-10.35	Déficitaire

Le déficit des eaux usées atteint :

- Fr. 6'676.32, soit le 2.35%, au 31.12.2018,
- contre Fr. 31'542.61, soit le 10.35%, au 31.12.2017 ;
- **ce service est légèrement déficitaire.**

Traitement des déchets	Revenus	Charges	Déficit		Constatation
	Fr.	Fr.	Fr.	%	
Etat au 31.12.2018	229'683.86	253'762.13	-24'078.27	-9.49	Légèrement déf.
Etat au 31.12.2017	132'759.87	251'744.89	-118'985.02	-47.26	Déficitaire

Le déficit du traitement des déchets atteint :

- Fr. 24'078.27, soit le 9.49%, au 31.12.2018,
- contre Fr. 118'985.02, soit le 47.26%, au 31.12.2017 ;
- **ce service est légèrement déficitaire.**

### Cautions et engagements en faveur de tiers

Entités / Entreprises	Montant		Variation	
	au 31.12.2017	au 31.12.2018	2018 / 2017	
	Fr.	Fr.	Fr.	%
Société de Sauvetage	10'000.00	5'000.00	-5'000.00	-50.00
Triage forestier du Haut-Lac	12'113.20	15'557.50	3'444.30	28.43
St-Gingolph Energia SA	2'720'000.00	2'560'000.00	-160'000.00	-5.88
Group. régional CO du Haut-Lac	26'057'500.00	25'512'500.00	-545'000.00	-2.09
<b>Total</b>	<b>28'799'613.20</b>	<b>28'093'057.50</b>	<b>-706'555.70</b>	<b>-2.45</b>

- Au 31.12.2018, les cautions et engagements en faveur de tiers s'élèvent à Fr. 28'093'057.50,
- contre Fr. 28'799'613.20 au 31.12.2017, soit une diminution de Fr. 706'555.70 (2.45%).

### Indicateurs financiers

#### Considérations générales

Selon le rapport 2009 de l'Etat du Valais sur les finances communales, les communes ne peuvent plus ignorer l'emploi des indicateurs comme instruments de gestion et de décisions. Ils sont devenus une variable significative pour leur direction financière. Les indicateurs font apparaître des tendances et soutiennent les autorités communales dans l'élaboration de leur politique financière.

Les indicateurs financiers ont été harmonisés et les Communes sont tenues d'utiliser les 5 indicateurs repris ci-après.

## Le degré d'autofinancement

Le degré d'autofinancement de l'investissement net est un indicateur classique d'appréciation de la situation financière communale bien qu'il puisse varier fortement d'une année à l'autre. Il répond à la question de savoir dans quelle mesure les investissements sont financés par des ressources propres.

Le degré d'autofinancement exprime un nouvel endettement s'il est inférieur à 100% et un désendettement s'il est supérieur à 100%.

Pour la Commune de St-Gingolph, **le degré d'autofinancement** est de :

- **557.1% en 2018 contre 200.2% en 2017, un résultat qualifié de « très bien » selon les appréciations cantonales.**

## La capacité d'autofinancement

La capacité d'autofinancement renseigne sur la capacité financière de la Commune. Plus elle est importante, plus les possibilités de diminuer l'endettement ou de réaliser des investissements et d'en supporter les coûts augmentent.

Cet indicateur examine combien de liquidités restent à disposition pour financer les investissements (ou rembourser les dettes) sur Fr. 100.00 encaissés.

Avec une bonne marge d'autofinancement, **la capacité d'autofinancement** présente un taux de :

- **33.0% en 2018 contre 16.0% en 2017, un résultat jugé respectivement de « très bien et bien » selon les critères cantonaux.**

## Le taux des amortissements ordinaires

Les Communes sont tenues d'amortir leur patrimoine administratif non rentable. Cette obligation vise en premier lieu à garantir un autofinancement suffisant afin d'éviter un endettement excessif. L'amortissement ordinaire doit être de 10% selon l'art. 51 al. 1 de l'Ordonnance sur la gestion financière des Communes.

**L'amortissement ordinaire** s'élève à :

- **10% pour les comptes 2018 et 2017, et respecte les exigences légales en vigueur, avec une note de « suffisant » selon les critères cantonaux.**

Quant au **taux global des amortissements**, il se monte à :

- **32.3% en 2018 contre 10.9% en 2017.**

## L'endettement net par habitant

L'endettement net par habitant est une donnée utilisée pour apprécier l'endettement d'une commune. La qualité de cet indicateur dépend essentiellement de l'évaluation correcte du patrimoine financier réalisable et de la structure organisationnelle de la Commune. Il est par conséquent recommandé d'utiliser cet indicateur avec la plus grande prudence.

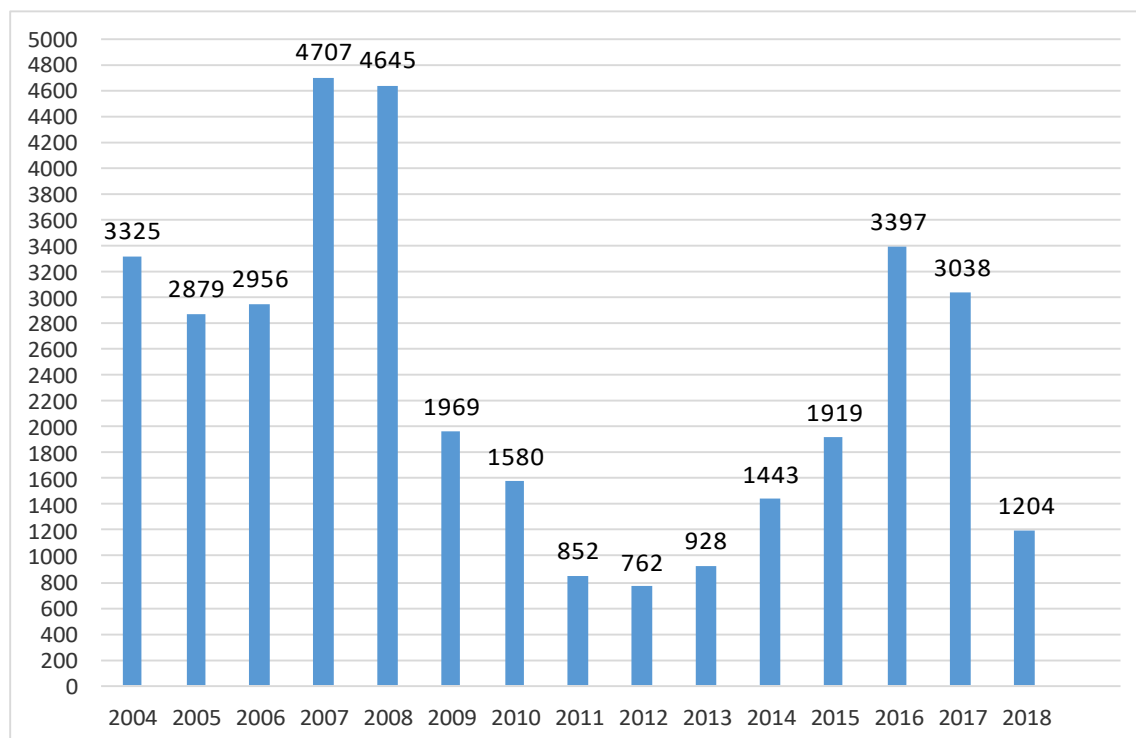
La comparaison de l'endettement net par habitant entre les Communes de différents types n'est pas probante et il est plutôt recommandé d'apprécier son évolution dans le temps.

La dette nette par habitant se calcule en soustrayant de la dette brute le patrimoine financier réalisable et en divisant le résultat ainsi obtenu par le nombre d'habitants au 31 décembre de l'année précédente.

Alors qu'elle s'élevait à :

- Fr. 1'969.00 en 2009, Fr. 1'580.00 en 2010, Fr. 852.00 en 2011, Fr. 762.00 en 2012, Fr. 928.00 en 2013, Fr. 1'443.00 en 2014, Fr. 1'919.00 en 2015 et Fr. 3'397.00 en 2016,
- **la dette par habitant ressortant du compte 2018 s'établit à Fr. 1'204.00 contre Fr. 3'038.00 en 2017 ; selon les appréciations cantonales, il s'agit d'un endettement respectivement de « faible et mesuré ».**

#### Présentation graphique de l'endettement net par habitant de 2004 à 2018



#### Le taux du volume de la dette brute

Le taux du volume de la dette brute constitue un indicateur très important. Il exprime le volume de la dette brute par rapport aux revenus courants de la Commune. Plus ce volume est élevé, plus la situation de la Commune est critique. Cet indicateur complète l'information fournie par celui relatif à l'endettement net par habitant.

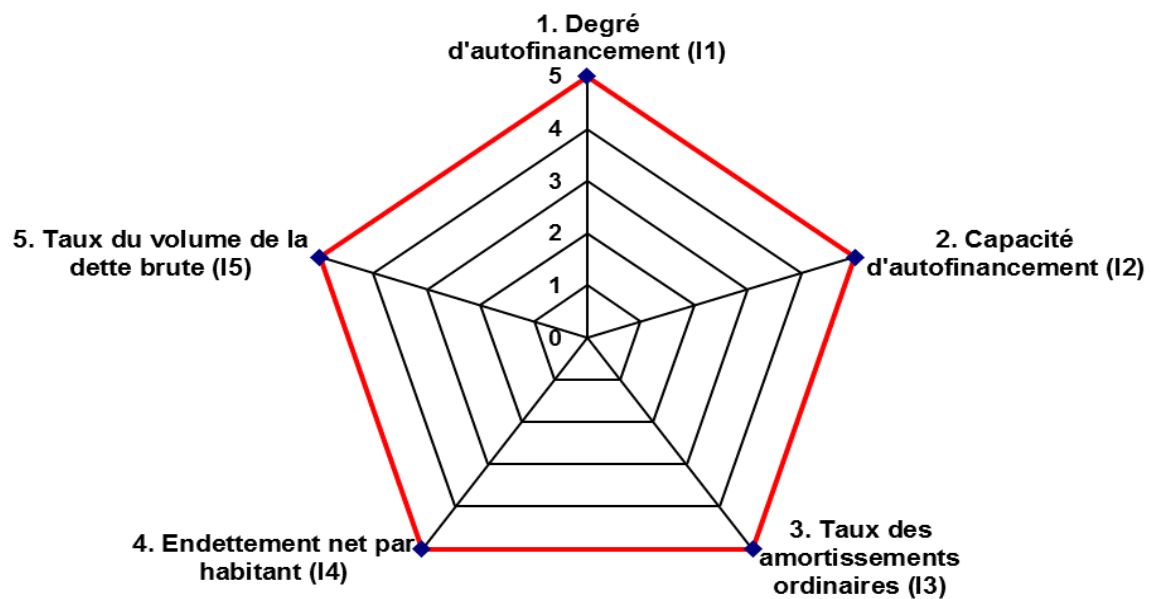
Le taux de volume de la dette brute s'élève à :

- **89.2% pour le compte 2018 contre 121.4% pour celui de 2017 ;**
- **selon les valeurs indicatives cantonales, l'appréciation est qualifiée de « très bien ».**



## Le graphique des indicateurs

Le graphique des indicateurs financiers (moyenne des années 2018 et 2017) est le suivant :



### Remarque

Le graphique des indicateurs financiers se base sur les années 2018 et 2017 alors que les ratios évoqués ci-avant relèvent uniquement de l'exercice 2018. Il peut ainsi subsister des différences entre les ratios exprimés en % et ceux reportés sur le graphique.

Pour les 5 indicateurs, la Commune de St-Gingolph obtient la meilleure note.

## **Considérations finales**

L'année 2018 a été une année particulièrement bénéfique sur le plan fiscal notamment parce que la municipalité a fait preuve d'une grande discipline budgétaire sur le plan des dépenses et des investissements. Nous pouvons donc constater une forte réduction de l'endettement net et nous féliciter du fait que tous les indicateurs financiers soient passés au vert.

Néanmoins, il faut être conscient que ce résultat est exceptionnel. Il ne devrait plus se répéter par la suite. La prudence doit donc guider nos pas à l'avenir. C'est pourquoi, nous avons utilisé cet excédent pour procéder à des amortissements extraordinaires. Le Conseil municipal va donc maintenir en 2020 un plan d'investissements de Fr. 500'000.00 au maximum, hors réseau d'eau.

En effet, le réseau d'eau a longtemps été laissé pour compte lors des législatures précédentes. Ayant pris conscience des coûts engendrés par les manquements dans ce domaine, le Conseil municipal va donc, en 2020, donner la priorité au réseau d'approvisionnement en eau potable.

Ainsi, il a décidé de porter un effort particulier sur l'établissement d'un règlement de taxe permettant l'autofinancement exigé par la loi. Ce règlement devrait ainsi entrer en vigueur en 2020. Dans ce projet, il a été prévu un fonds de financement du réseau d'eau.

L'introduction de ce règlement permettrait une réduction réelle et conséquente de la fiscalité communale. Afin de pouvoir se mettre en conformité avec la loi, nous travaillerons également sur le règlement de financement de l'épuration des eaux.

En outre, nous renforçons les collaborations intercommunales avec Port -Valais notamment dans le domaine des travaux publics.

Si un exercice exceptionnel nous permet de réduire l'endettement, nous devons maintenir la discipline budgétaire lors des prochaines années afin d'éviter de repartir à la hausse avec l'endettement.

**Le Conseil municipal vous recommande d'approuver les comptes 2018 tels qu'ils ont été entérinés en séance du 20 mai 2019 .**

En vous remerciant de la confiance que vous nous témoignez et dans l'attente du plaisir de vous rencontrer lors de notre prochaine assemblée primaire, nous vous présentons, Mesdames, Messieurs, Chères Citoyennes, Chers Citoyens, nos cordiales salutations.

Au nom du Conseil municipal  
Werner Grange  
Président

## ADMINISTRATION GENERALE

		COMPTES 2017		BUDGET 2018		COMPTES 2018	
		Charges	Revenus	Charges	Revenus	Charges	Revenus
		Fr.	Fr.	Fr.	Fr.	Fr.	Fr.
<b>0</b>	<b>ADMINISTRATION GENERALE</b>	<b>536'397.12</b>	<b>100'399.05</b>	<b>507'890.00</b>	<b>62'600.00</b>	<b>818'355.88</b>	<b>169'691.80</b>
<b>01</b>	<b>LEGISLATIF ET EXECUTIF</b>	<b>62'910.80</b>	<b>4'694.20</b>	<b>58'610.00</b>	<b>0.00</b>	<b>77'867.81</b>	<b>21'417.35</b>
<b>011</b>	<b><u>Législatif</u></b>	<b>27'244.80</b>	<b>1'173.55</b>	<b>24'015.00</b>	<b>0.00</b>	<b>38'851.66</b>	<b>9'449.55</b>
	<b>FONCTIONNEMENT</b>	<b>27'244.80</b>	<b>1'173.55</b>	<b>24'015.00</b>	<b>0.00</b>	<b>38'851.66</b>	<b>9'449.55</b>
	<b>Charges de fonctionnement</b>	<b>27'244.80</b>		<b>24'015.00</b>		<b>38'851.66</b>	
<b>011.30</b>	<b>Charges du personnel</b>	<b>16'439.25</b>		<b>12'785.00</b>		<b>25'184.71</b>	
011.300.00	Commissions	4'774.85		4'520.00		4'360.25	
011.301.00	Traitement du personnel administratif	9'503.55		4'560.00		17'935.65	
011.301.02	Traitement du personnel conciergerie	-		1'800.00		475.40	
011.301.10	Traitement du personnel auxiliaire	126.50		-		34.60	
011.303.00	Charges sociales AVS/AC/AI/APG	681.85		700.00		829.70	
011.303.02	Charges sociales AF	328.85		340.00		387.15	
011.304.00	Charges sociales LPP	498.05		575.00		702.65	
011.305.00	Charges sociales AAP/AANP/AAC	191.60		200.00		261.00	
011.305.02	Charges sociales AMAL	58.50		90.00		115.90	
011.309.00	Autres charges du personnel	275.50		-		82.41	
<b>011.31</b>	<b>Biens, services et marchandises</b>	<b>10'805.55</b>		<b>11'230.00</b>		<b>13'666.95</b>	
011.310.00	Matériel de votations et d'élections	-		-		427.55	
011.313.00	Frais de votations et d'élections	-		500.00		-	
011.317.00	Frais de déplacement	146.00		130.00		288.55	
011.318.00	Honoraires de l'organe de révision	7'163.65		7'200.00		6'915.70	
011.318.01	Promotion civique	-		-		1'662.50	
011.318.02	Frais d'affranchissement	3'382.90		3'300.00		2'804.00	
011.318.03	Honoraires et prestations de tiers	-		-		1'321.45	
011.319.10	Frais divers	113.00		100.00		247.20	

## ADMINISTRATION GENERALE

		COMPTES 2017		BUDGET 2018		COMPTES 2018	
		Charges	Revenus	Charges	Revenus	Charges	Revenus
		Fr.	Fr.	Fr.	Fr.	Fr.	Fr.
	<b>Revenus de fonctionnement</b>		<b>1'173.55</b>		<b>0.00</b>		<b>9'449.55</b>
<b>011.43</b>	<b>Contributions de tiers</b>		<b>1'173.55</b>		<b>0.00</b>		<b>9'449.55</b>
011.436.02	Encaissements APG/AMAL/AAP-AANP-AAC		1'173.55		-		9'449.55
<b>012</b>	<b>Exécutif</b>	<b>35'666.00</b>	<b>3'520.65</b>	<b>34'595.00</b>	<b>0.00</b>	<b>39'016.15</b>	<b>11'967.80</b>
	<b>FONCTIONNEMENT</b>	<b>35'666.00</b>	<b>3'520.65</b>	<b>34'595.00</b>	<b>0.00</b>	<b>39'016.15</b>	<b>11'967.80</b>
	<b>Charges de fonctionnement</b>	<b>35'666.00</b>		<b>34'595.00</b>		<b>39'016.15</b>	
<b>012.3</b>	<b>Charges du personnel</b>	<b>35'585.00</b>		<b>34'595.00</b>		<b>39'016.15</b>	
012.300.00	Honoraires du conseil	12'375.00		12'510.00		11'353.70	
012.301.00	Traitement du personnel administratif	16'940.85		16'470.00		23'516.20	
012.303.00	Charges sociales AVS/AC/AI/APG	1'679.55		1'870.00		1'360.35	
012.303.02	Charges sociales AF	810.20		900.00		635.30	
012.304.00	Charges sociales LPP	1'196.60		1'305.00		1'206.55	
012.305.00	Charges sociales AAP/AANP/AAC	445.35		520.00		376.30	
012.305.02	Charges sociales AMAL	132.45		220.00		143.75	
012.309.00	Autres charges du personnel	2'005.00		800.00		424.00	
<b>012.31</b>	<b>Biens, services et marchandises</b>	<b>81.00</b>		<b>0.00</b>		<b>0.00</b>	
012.318.02	Frais d'affranchissement	81.00		-		-	
	<b>Revenus de fonctionnement</b>		<b>3'520.65</b>		<b>0.00</b>		<b>11'967.80</b>
<b>012.43</b>	<b>Contributions de tiers</b>		<b>3'520.65</b>		<b>0.00</b>		<b>11'967.80</b>
012.436.02	Encaissements APG/AMAL/AAP-AANP-AAC		3'520.65		-		11'967.80

## ADMINISTRATION GENERALE

		COMPTES 2017		BUDGET 2018		COMPTES 2018	
		Charges	Revenus	Charges	Revenus	Charges	Revenus
		Fr.	Fr.	Fr.	Fr.	Fr.	Fr.
<b>02</b>	<b>ADMINISTRATION GENERALE</b>	<b>473'486.32</b>	<b>95'704.85</b>	<b>449'280.00</b>	<b>62'600.00</b>	<b>740'488.07</b>	<b>148'274.45</b>
<b>029</b>	<b>Administration générale, divers</b>	<b>473'486.32</b>	<b>95'704.85</b>	<b>449'280.00</b>	<b>62'600.00</b>	<b>740'488.07</b>	<b>148'274.45</b>
	<b>FONCTIONNEMENT</b>	<b>473'486.32</b>	<b>95'704.85</b>	<b>449'280.00</b>	<b>62'600.00</b>	<b>740'488.07</b>	<b>148'274.45</b>
	<b>Charges de fonctionnement</b>	<b>473'486.32</b>		<b>449'280.00</b>		<b>740'488.07</b>	
<b>029.30</b>	<b>Charges du personnel</b>	<b>269'826.33</b>		<b>248'580.00</b>		<b>369'759.45</b>	
029.300.00	Commissions	2'445.90		2'310.00		3'458.95	
029.301.00	Traitement du personnel administratif	206'296.45		191'800.00		273'464.75	
029.301.02	Traitement du personnel de conciergerie	15'196.20		11'340.00		7'602.55	
029.301.10	Traitement du personnel auxiliaire	4'028.65		-		30'354.45	
029.303.00	Charges sociales AVS/AC/AI/APG	13'148.25		13'160.00		14'132.20	
029.303.02	Charges sociales AF	6'308.30		6'350.00		6'838.85	
029.304.00	Charges sociales LPP	14'019.80		16'100.00		20'456.35	
029.305.00	Charges sociales AAP/AANP/AAC	3'818.80		4'670.00		5'159.35	
029.305.02	Charges sociales AMAL	1'605.45		2'350.00		2'600.00	
029.309.00	Autres charges du personnel	2'958.53		500.00		5'692.00	
<b>029.31</b>	<b>Biens, services et marchandises</b>	<b>134'878.54</b>		<b>141'300.00</b>		<b>167'260.20</b>	
029.310.00	Fournitures de bureau	2'254.68		6'000.00		5'586.70	
029.310.02	Photocopieuse	8'299.85		4'000.00		6'121.05	
029.310.04	Journaux, imprimés et annonces	2'351.04		1'000.00		3'173.20	
029.311.00	Matériel, mobilier et machines	1'313.15		2'000.00		288.90	
029.312.00	Electricité, chauffage	24'404.05		33'000.00		34'556.05	
029.313.00	Produits / Matériel de nettoyage et d'entretien	2'769.45		2'000.00		953.60	
029.313.01	Autres marchandises	1'413.45		1'000.00		1'763.25	
029.314.00	Entretien des bâtiments	4'715.70		8'000.00		16'861.71	

## ADMINISTRATION GENERALE

		COMPTES 2017		BUDGET 2018		COMPTES 2018	
		Charges	Revenus	Charges	Revenus	Charges	Revenus
		Fr.	Fr.	Fr.	Fr.	Fr.	Fr.
029.315.00	Entretien matériel, mobilier et machines	1'376.00		1'000.00		276.65	
029.315.10	Maintenance informatique et internet	32'989.00		32'000.00		50'201.01	
029.316.00	Loyers locaux administration	7'800.00		7'800.00		7'800.00	
029.317.00	Frais de déplacement	1'004.30		2'000.00		924.15	
029.318.00	Téléphone / Fax / Internet / Téléalarme	13'532.30		16'500.00		16'549.10	
029.318.02	Frais d'affranchissement	2'094.70		3'000.00		2'143.50	
029.318.03	Honoraires et prestations de tiers	6'715.05		-		-	
029.318.04	Assurances choses, RC et protection juridique	13'631.25		14'000.00		13'264.25	
029.318.06	Frais de réception, représentation et manifestation	5'300.87		4'000.00		3'647.25	
029.319.00	Cotisations / Dons à des associations	2'913.70		3'000.00		3'031.60	
029.319.10	Frais divers	-		1'000.00		118.23	
<b>029.33</b>	<b>Amortissements</b>	<b>68'416.85</b>		<b>59'000.00</b>		<b>199'997.00</b>	
<b>029.331</b>	<b>Amortissements comptables ordinaires</b>	<b>68'416.85</b>		<b>59'000.00</b>		<b>62'000.00</b>	
029.331.01	Bâtiment / Château	1'003.80		-		1'000.00	
029.331.02	Bâtiment / Maison des Sœurs	47'000.00		45'000.00		46'000.00	
029.331.03	Mobilier, matériel et machines de bureau	14'966.20		13'000.00		14'000.00	
029.331.04	Informatique / Internet	3'490.00		-		-	
029.331.51	Cases postales	1'956.85		1'000.00		1'000.00	
<b>029.332</b>	<b>Amortissements comptables complémentaires</b>	<b>0.00</b>		<b>0.00</b>		<b>137'997.00</b>	
029.332.01	Bâtiment / Château	-		-		5'999.00	
029.332.02	Bâtiment / Maison des Sœurs	-		-		-	
029.332.03	Mobilier, matériel et machines de bureau	-		-		120'999.00	
029.332.04	Informatique / Internet	-		-		-	
029.332.51	Cases postales	-		-		10'999.00	
<b>029.35</b>	<b>Dédommagements versés à des collectivités pub.</b>	<b>0.00</b>		<b>0.00</b>		<b>2'940.05</b>	
029.352.00	ACHL - Administration	-		-		2'940.05	

## ADMINISTRATION GENERALE

		COMPTES 2017		BUDGET 2018		COMPTES 2018	
		Charges	Revenus	Charges	Revenus	Charges	Revenus
		Fr.	Fr.	Fr.	Fr.	Fr.	Fr.
<b>029.364</b>	<b>Entreprises semi-publiques</b>	<b>174.60</b>		<b>200.00</b>		<b>190.20</b>	
029.364.00	Subventions à des sociétés mixtes	174.60		200.00		190.20	
<b>029.365</b>	<b>Institutions privées</b>	<b>190.00</b>		<b>200.00</b>		<b>245.00</b>	
029.365.00	Subventions à des institutions privées	190.00		200.00		245.00	
<b>029.39</b>	<b>Imputations internes</b>	<b>0.00</b>		<b>0.00</b>		<b>96.17</b>	
029.390.90	Sacs poubelles taxés	-		-		96.17	
	<b>Revenus de fonctionnement</b>		<b>95'704.85</b>		<b>62'600.00</b>		<b>148'274.45</b>
<b>029.43</b>	<b>Contributions de tiers</b>		<b>23'100.85</b>		<b>8'000.00</b>		<b>102'650.45</b>
029.431.00	Emoluments administratifs		790.30		1'000.00		352.75
029.434.02	Autres prestations de services		-		-		1'615.50
029.436.02	Encaissements APG/AMAL/AAP-AANP-AAC		18'042.45		-		93'781.35
029.436.03	Assurances-Participation à l'excédent de primes		-		-		2'365.85
029.439.00	Rabais acheminement énergie		4'268.10		7'000.00		4'535.00
<b>029.46</b>	<b>Subventions acquises</b>		<b>604.00</b>		<b>600.00</b>		<b>624.00</b>
029.461.00	Part.cantonale aux tâches obligatoire des communes		604.00		600.00		624.00
<b>029.49</b>	<b>Imputations internes</b>		<b>72'000.00</b>		<b>54'000.00</b>		<b>45'000.00</b>
029.490.00	Part. eau potable aux frais d'administration		15'000.00		15'000.00		10'000.00
029.490.01	Part. eaux usées aux frais d'administration		15'000.00		10'000.00		10'000.00
029.490.02	Part. step aux frais d'administration		20'000.00		15'000.00		10'000.00
029.490.04	Part. traitement des déchets aux frais d'admin.		15'000.00		7'000.00		10'000.00
029.490.05	Part. Immeuble Beau-Site aux frais d'admin.		7'000.00		7'000.00		5'000.00

## ADMINISTRATION GENERALE

		COMPTES 2017		BUDGET 2018		COMPTES 2018	
		Charges	Revenus	Charges	Revenus	Charges	Revenus
		Fr.	Fr.	Fr.	Fr.	Fr.	Fr.
	<b>INVESTISSEMENT</b>	<b>45'415.85</b>	<b>0.00</b>	<b>0.00</b>	<b>0.00</b>	<b>0.00</b>	<b>0.00</b>
	<b>Dépenses d'investissement</b>	<b>45'415.85</b>		<b>0.00</b>		<b>0.00</b>	
<i>029.50</i>	<i>Investissements propres</i>	<i>45'415.85</i>		<i>0.00</i>		<i>0.00</i>	
029.503.00	Bâtiment / Château	8'002.80		-		-	
029.506.00	Mobilier, matériel et machines de bureau	19'966.20		-		-	
029.506.02	Informatique / Internet	3'490.00		-		-	
029.506.51	Cases postales	13'956.85		-		-	



## SECURITE PUBLIQUE

		COMPTES 2017		BUDGET 2018		COMPTES 2018	
		Charges	Revenus	Charges	Revenus	Charges	Revenus
		Fr.	Fr.	Fr.	Fr.	Fr.	Fr.
<b>1</b>	<b>SECURITE PUBLIQUE</b>	<b>251'837.39</b>	<b>50'386.05</b>	<b>275'398.00</b>	<b>33'160.00</b>	<b>363'955.04</b>	<b>43'702.00</b>
<b>10</b>	<b>PROTECTION JURIDIQUE</b>	<b>31'126.95</b>	<b>20'832.00</b>	<b>35'360.00</b>	<b>18'500.00</b>	<b>43'669.87</b>	<b>30'386.00</b>
<b>100</b>	<b><u>Cadastre, poids et mesures</u></b>	<b>23'688.05</b>	<b>5'493.00</b>	<b>28'220.00</b>	<b>5'500.00</b>	<b>34'800.65</b>	<b>7'450.00</b>
	<b>FONCTIONNEMENT</b>	<b>23'688.05</b>	<b>5'493.00</b>	<b>28'220.00</b>	<b>5'500.00</b>	<b>34'800.65</b>	<b>7'450.00</b>
	<b>Charges de fonctionnement</b>	<b>23'688.05</b>		<b>28'220.00</b>		<b>34'800.65</b>	
<b>100.30</b>	<b>Charges du personnel</b>	<b>17'431.85</b>		<b>19'500.00</b>		<b>30'117.20</b>	
100.300.00	Commissions	1'400.10		1'780.00		3'102.95	
100.301.00	Traitement du personnel administratif	12'935.65		14'200.00		22'352.75	
100.303.00	Charges sociales AVS/AC/AI/APG	840.75		970.00		1'609.85	
100.303.02	Charges sociales AF	405.65		470.00		751.90	
100.304.00	Charges sociales LPP	1'237.95		1'540.00		1'441.55	
100.305.00	Charges sociales AAP/AANP/AAC	288.25		350.00		563.80	
100.305.02	Charges sociales AMAL	114.10		190.00		294.40	
100.309.00	Autres charges du personnel	209.40		-		-	
<b>100.31</b>	<b>Biens, services et marchandises</b>	<b>6'256.20</b>		<b>8'720.00</b>		<b>4'683.45</b>	
100.310.00	Fourniture de bureau	-		100.00		802.20	
100.317.00	Frais de déplacement	-		220.00		211.05	
100.318.01	Frais de conservation du cadastre	5'956.20		8'000.00		3'400.20	
100.318.02	Frais d'affranchissement	100.00		100.00		70.00	
100.319.00	Cotisations à des associations	200.00		100.00		200.00	
100.319.10	Frais divers de cadastre	-		200.00		-	

## SECURITE PUBLIQUE

		COMPTES 2017		BUDGET 2018		COMPTES 2018	
		Charges	Revenus	Charges	Revenus	Charges	Revenus
		Fr.	Fr.	Fr.	Fr.	Fr.	Fr.
	<b>Revenus de fonctionnement</b>		<b>5'493.00</b>		<b>5'500.00</b>		<b>7'450.00</b>
<b>100.43</b>	<b>Contributions de tiers</b>		<b>5'493.00</b>		<b>5'500.00</b>		<b>7'450.00</b>
100.431.00	Emoluments du cadastre		3'343.00		2'500.00		3'900.00
100.431.01	Part. aux frais d'immatriculation au Registre Foncier		2'150.00		3'000.00		3'550.00
<b>101</b>	<b>Justice divers</b>	<b>0.00</b>	<b>0.00</b>	<b>0.00</b>	<b>0.00</b>	<b>642.32</b>	<b>4'000.00</b>
	<b>FONCTIONNEMENT</b>	<b>0.00</b>	<b>0.00</b>	<b>0.00</b>	<b>0.00</b>	<b>642.32</b>	<b>4'000.00</b>
	<b>Charges de fonctionnement</b>	<b>0.00</b>		<b>0.00</b>		<b>642.32</b>	
<b>101.31</b>	<b>Biens, services et marchandises</b>	<b>0.00</b>		<b>0.00</b>		<b>642.32</b>	
101.318.03	Honoraires et prestations de tiers	-		-		642.32	
	<b>Revenus de fonctionnement</b>		<b>0.00</b>		<b>0.00</b>		<b>4'000.00</b>
<b>101.43</b>	<b>Contributions de tiers</b>		<b>0.00</b>		<b>0.00</b>		<b>4'000.00</b>
101.431.00	Emoluments droit de cité		-		-		4'000.00

## SECURITE PUBLIQUE

		COMPTES 2017		BUDGET 2018		COMPTES 2018	
		Charges	Revenus	Charges	Revenus	Charges	Revenus
		Fr.	Fr.	Fr.	Fr.	Fr.	Fr.
<b>102</b>	<b><u>Police habitant et bureau étrangers</u></b>	<b>7'438.90</b>	<b>15'339.00</b>	<b>7'140.00</b>	<b>13'000.00</b>	<b>8'226.90</b>	<b>18'936.00</b>
	<b>FONCTIONNEMENT</b>	<b>7'438.90</b>	<b>15'339.00</b>	<b>7'140.00</b>	<b>13'000.00</b>	<b>8'226.90</b>	<b>18'936.00</b>
	<b>Charges de fonctionnement</b>	<b>7'438.90</b>		<b>7'140.00</b>		<b>8'226.90</b>	
<i>102.31</i>	<b>Biens, services et marchandises</b>	<b>7'438.90</b>		<b>7'140.00</b>		<b>8'226.90</b>	
102.318.00	Bureau des étrangers	5'270.50		5'000.00		6'015.00	
102.318.02	Frais d'affranchissement	-		-		246.25	
102.318.05	Documents d'identité	2'028.40		2'000.00		1'787.90	
102.319.00	Cotisations à des associations	140.00		140.00		140.00	
102.319.10	Frais divers	-		-		37.75	
	<b>Revenus de fonctionnement</b>		<b>15'339.00</b>		<b>13'000.00</b>		<b>18'936.00</b>
<i>102.43</i>	<b>Contributions de tiers</b>		<b>15'339.00</b>		<b>13'000.00</b>		<b>18'936.00</b>
102.431.00	Emoluments du bureau des étrangers		9'974.00		8'000.00		11'177.00
102.431.05	Emoluments du contrôle de l'habitants		5'365.00		5'000.00		7'759.00

## SECURITE PUBLIQUE

		COMPTES 2017		BUDGET 2018		COMPTES 2018	
		Charges	Revenus	Charges	Revenus	Charges	Revenus
		Fr.	Fr.	Fr.	Fr.	Fr.	Fr.
<b>11</b>	<b>POLICE</b>	<b>105'240.59</b>	<b>220.00</b>	<b>110'465.00</b>	<b>200.00</b>	<b>93'101.20</b>	<b>514.15</b>
<b>113</b>	<b><u>Corps de la police locale</u></b>	<b>105'240.59</b>	<b>220.00</b>	<b>110'465.00</b>	<b>200.00</b>	<b>93'101.20</b>	<b>514.15</b>
	<b>FONCTIONNEMENT</b>	<b>105'240.59</b>	<b>220.00</b>	<b>110'465.00</b>	<b>200.00</b>	<b>93'101.20</b>	<b>514.15</b>
	<b>Charges de fonctionnement</b>	<b>105'240.59</b>		<b>110'465.00</b>		<b>93'101.20</b>	
<b>113.30</b>	<b>Charges du personnel</b>	<b>780.85</b>		<b>845.00</b>		<b>945.60</b>	
113.300.00	Commissions	743.85		750.00		847.85	
113.303.00	Charges sociales AVS/AC/AI/APG	19.25		50.00		54.45	
113.303.02	Charges sociales AF	9.30		30.00		25.40	
113.304.00	Charges sociales LPP	6.35		-		-	
113.305.00	Charges sociales AAP/AANP/AAC	2.10		15.00		14.35	
113.305.02	Charges sociales AMAL	-		-		3.55	
<b>113.31</b>	<b>Biens, services et marchandises</b>	<b>414.70</b>		<b>620.00</b>		<b>571.44</b>	
113.310.03	Autorisation d'organiser des manifestations publiques / d'exploiter des établissements publics	100.00		300.00		-	
113.317.00	Frais de déplacements	314.70		320.00		358.20	
113.318.10	Autorisation d'organiser des manifestations publiques / d'exploiter des établissements publics	-		-		213.24	
<b>113.35</b>	<b>Dédommagements versés à des collectivités pub.</b>	<b>104'045.04</b>		<b>109'000.00</b>		<b>91'584.16</b>	
113.352.00	Police Intercommunale du Haut-Lac	104'045.04		109'000.00		91'584.16	
	<b>Revenus de fonctionnement</b>		<b>220.00</b>		<b>200.00</b>		<b>514.15</b>
<b>113.41</b>	<b>Patentes &amp; concessions</b>		<b>220.00</b>		<b>200.00</b>		<b>514.15</b>
113.410.03	Permis de manifestations publiques / prolongations d'ouverture des établissements publics		220.00		200.00		250.00
113.410.10	Patentes		-		-		264.15

## SECURITE PUBLIQUE

		COMPTES 2017		BUDGET 2018		COMPTES 2018	
		Charges	Revenus	Charges	Revenus	Charges	Revenus
		Fr.	Fr.	Fr.	Fr.	Fr.	Fr.
<b>12</b>	<b>JUSTICE</b>	<b>26'066.85</b>	<b>0.00</b>	<b>29'234.00</b>	<b>0.00</b>	<b>37'382.05</b>	<b>0.00</b>
<b>120</b>	<b><u>Juge de commune</u></b>	<b>6'692.70</b>	<b>0.00</b>	<b>6'375.00</b>	<b>0.00</b>	<b>10'079.40</b>	<b>0.00</b>
	<b>FONCTIONNEMENT</b>	<b>6'692.70</b>	<b>0.00</b>	<b>6'375.00</b>	<b>0.00</b>	<b>10'079.40</b>	<b>0.00</b>
	<b>Charges de fonctionnement</b>	<b>6'692.70</b>		<b>6'375.00</b>		<b>10'079.40</b>	
<b>120.30</b>	<b><i>Charges du personnel</i></b>	<b>3'639.85</b>		<b>3'685.00</b>		<b>3'690.00</b>	
120.300.00	Traitement juge / vice-juge	3'615.50		3'600.00		3'614.45	
120.303.00	Charges sociales AVS/AC/AI/APG	-		30.00		28.70	
120.303.02	Charges sociales AF	-		20.00		13.40	
120.305.00	Charges sociales AAP/AANP/AAC	24.35		35.00		33.45	
<b>120.31</b>	<b><i>Biens, services et marchandises</i></b>	<b>3'052.85</b>		<b>2'690.00</b>		<b>6'389.40</b>	
120.310.00	Fournitures de bureau	-		300.00		-	
120.310.04	Journaux, imprimés et annonces	85.00		90.00		85.00	
120.317.00	Frais de déplacement	2'188.85		2'200.00		2'189.90	
120.318.02	Frais d'affranchissement	100.00		100.00		70.00	
120.318.03	Honoraires et prestations de tiers	679.00		-		4'044.50	

## SECURITE PUBLIQUE

		COMPTES 2017		BUDGET 2018		COMPTES 2018	
		Charges	Revenus	Charges	Revenus	Charges	Revenus
		Fr.	Fr.	Fr.	Fr.	Fr.	Fr.
<b>121</b>	<b><u>Juge de district</u></b>	<b>4'466.15</b>	<b>0.00</b>	<b>5'999.00</b>	<b>0.00</b>	<b>11'505.95</b>	<b>0.00</b>
	<b>FUNCTIONNEMENT</b>	<b>4'466.15</b>	<b>0.00</b>	<b>5'999.00</b>	<b>0.00</b>	<b>11'505.95</b>	<b>0.00</b>
	<b>Charges de fonctionnement</b>	<b>4'466.15</b>		<b>5'999.00</b>		<b>11'505.95</b>	
<b>121.33</b>	<b>Amortissements</b>	<b>928.75</b>		<b>2'499.00</b>		<b>7'466.70</b>	
<b>121.331</b>	<b>Amortissements comptables ordinaires</b>	<b>928.75</b>		<b>2'499.00</b>		<b>467.70</b>	
121.331.00	Tribunal de district de Monthey	928.75		2'499.00		467.70	
<b>121.332</b>	<b>Amortissements comptables complémentaires</b>	<b>0.00</b>		<b>0.00</b>		<b>6'999.00</b>	
121.332.00	Tribunal de district de Monthey	-		-		6'999.00	
<b>121.35</b>	<b>Dédommagements versés à des collectivités pub.</b>	<b>3'537.40</b>		<b>0.00</b>		<b>0.00</b>	
121.352.00	Office ministère public du Bas-Valais	1'048.25		-		-	
121.352.10	Tribunal de district de Monthey	2'489.15		-		-	
<b>121.36</b>	<b>Subventions accordées</b>	<b>0.00</b>		<b>3'500.00</b>		<b>4'039.25</b>	
121.362.00	Office ministère public du Bas-Valais	-		1'100.00		1'110.30	
121.362.10	Tribunal de district de Monthey	-		2'400.00		2'519.20	
121.362.11	Juges de Commune	-		-		409.75	
	<b>INVESTISSEMENT</b>	<b>5'928.75</b>	<b>0.00</b>	<b>2'500.00</b>	<b>0.00</b>	<b>2'467.70</b>	<b>0.00</b>
	<b>Dépenses d'investissement</b>	<b>5'928.75</b>		<b>2'500.00</b>		<b>2'467.70</b>	
<b>121.56</b>	<b>Subventions accordées</b>	<b>5'928.75</b>		<b>2'500.00</b>		<b>2'467.70</b>	
121.562.10	Tribunal de district de Monthey	5'928.75		2'500.00		2'467.70	

## SECURITE PUBLIQUE

		COMPTES 2017		BUDGET 2018		COMPTES 2018	
		Charges	Revenus	Charges	Revenus	Charges	Revenus
		Fr.	Fr.	Fr.	Fr.	Fr.	Fr.
<b>122</b>	<b><u>Chambre pupillaire et tutélaire</u></b>	<b>14'908.00</b>	<b>0.00</b>	<b>16'860.00</b>	<b>0.00</b>	<b>15'796.70</b>	<b>0.00</b>
	<b>FONCTIONNEMENT</b>	<b>14'908.00</b>	<b>0.00</b>	<b>16'860.00</b>	<b>0.00</b>	<b>15'796.70</b>	<b>0.00</b>
	<b>Charges de fonctionnement</b>	<b>14'908.00</b>		<b>16'860.00</b>		<b>15'796.70</b>	
<b>122.30</b>	<b><i>Charges du personnel</i></b>	<b>3'091.70</b>		<b>3'160.00</b>		<b>2'039.40</b>	
122.300.00	Commissions	444.50		450.00		446.95	
122.301.00	Traitement du personnel	2'400.00		2'400.00		1'400.00	
122.303.00	Charges sociales AVS/AC/AI/APG	154.20		190.00		118.65	
122.303.02	Charges sociales AF	74.40		90.00		55.40	
122.305.00	Charges sociales AAP/AANP/AAC	18.60		30.00		18.40	
<b>122.31</b>	<b><i>Biens, services et marchandises</i></b>	<b>188.85</b>		<b>200.00</b>		<b>189.90</b>	
122.317.00	Frais de déplacement	188.85		200.00		189.90	
<b>122.35</b>	<b><i>Dédommagements versés à des collectivités pub.</i></b>	<b>11'627.45</b>		<b>13'500.00</b>		<b>13'567.40</b>	
122.352.01	Autorité de protection de l'enfant et de l'adulte (APEA)	11'627.45		13'500.00		13'567.40	

## SECURITE PUBLIQUE

		COMPTES 2017		BUDGET 2018		COMPTES 2018	
		Charges	Revenus	Charges	Revenus	Charges	Revenus
		Fr.	Fr.	Fr.	Fr.	Fr.	Fr.
<b>14</b>	<b>POLICE DU FEU</b>	<b>77'384.40</b>	<b>29'334.05</b>	<b>83'240.00</b>	<b>14'460.00</b>	<b>128'115.67</b>	<b>12'801.85</b>
<b>140</b>	<b><u>Police du feu</u></b>	<b>77'384.40</b>	<b>29'334.05</b>	<b>83'240.00</b>	<b>14'460.00</b>	<b>128'115.67</b>	<b>12'801.85</b>
	<b>FONCTIONNEMENT</b>	<b>77'384.40</b>	<b>29'334.05</b>	<b>83'240.00</b>	<b>14'460.00</b>	<b>128'115.67</b>	<b>12'801.85</b>
	<b>Charges de fonctionnement</b>	<b>77'384.40</b>		<b>83'240.00</b>		<b>128'115.67</b>	
<b>140.30</b>	<b>Charges du personnel</b>	<b>20'544.20</b>		<b>19'390.00</b>		<b>21'164.85</b>	
140.300.00	Commissions	694.45		450.00		746.95	
140.301.00	Traitement du personnel	16'423.25		15'520.00		16'670.50	
140.301.10	Traitement du personnel auxiliaire	-		-		101.40	
140.303.00	Charges sociales AVS/AC/AI/APG	1'217.45		1'030.00		1'096.45	
140.303.02	Charges sociales AF	587.30		500.00		511.95	
140.304.00	Charges sociales LPP	1'146.35		1'390.00		1'502.45	
140.305.00	Charges sociales AAP/AANP/AAC	368.15		360.00		387.00	
140.305.02	Charges sociales AMAL	107.25		140.00		148.15	
<b>140.31</b>	<b>Biens, services et marchandises</b>	<b>5'456.80</b>		<b>6'350.00</b>		<b>7'543.77</b>	
140.314.00	Entretien des bâtiments	-		1'000.00		-	
140.315.02	Entretien des bornes hydrantes	5'082.60		5'000.00		6'422.42	
140.317.00	Frais de déplacement	-		-		272.50	
140.318.04	Assurances des bâtiments	232.25		200.00		138.85	
140.318.06	Frais de réception, de représentation et manifestation	141.95		150.00		-	
140.318.08	Intervention de tiers	-		-		710.00	



## SECURITE PUBLIQUE

		COMPTES 2017		BUDGET 2018		COMPTES 2018	
		Charges	Revenus	Charges	Revenus	Charges	Revenus
		Fr.	Fr.	Fr.	Fr.	Fr.	Fr.
<b>140.33</b>	<b>Amortissements</b>	<b>5'000.00</b>		<b>5'000.00</b>		<b>50'999.00</b>	
<b>140.331</b>	<b>Amortissements comptables ordinaires</b>	<b>5'000.00</b>		<b>5'000.00</b>		<b>5'000.00</b>	
140.331.05	Bornes hydrantes	5'000.00		5'000.00		5'000.00	
<b>140.332</b>	<b>Amortissements comptables complémentaires</b>	<b>0.00</b>		<b>0.00</b>		<b>45'999.00</b>	
140.332.05	Bornes hydrantes	-		-		45'999.00	
<b>140.35</b>	<b>Dédommagements versés à des collectivités pub.</b>	<b>46'383.40</b>		<b>52'500.00</b>		<b>48'408.05</b>	
140.352.00	Centre secours incendie du Haut-Lac (CSI H-L)	46'383.40		52'500.00		48'408.05	
	<b>Revenus de fonctionnement</b>		<b>29'334.05</b>		<b>14'460.00</b>		<b>12'801.85</b>
<b>140.42</b>	<b>Revenus des biens</b>		<b>4'860.00</b>		<b>4'860.00</b>		<b>4'860.00</b>
140.427.00	Locations CSI - Surfaces utilisées		4'860.00		4'860.00		4'860.00
<b>140.43</b>	<b>Contributions de tiers</b>		<b>8'130.05</b>		<b>9'600.00</b>		<b>7'941.85</b>
140.430.00	Taxe d'exemption du feu		7'290.30		9'600.00		7'941.85
140.436.04	Encaissements APG/AMAL/AAP-AANP-AAC		839.75		-		-
<b>140.46</b>	<b>Subventions acquises</b>		<b>16'344.00</b>		<b>0.00</b>		<b>0.00</b>
140.461.00	Subv. cant. adduction d'eau pour défense incendie		16'344.00		-		-

## SECURITE PUBLIQUE

		COMPTES 2017		BUDGET 2018		COMPTES 2018	
		Charges	Revenus	Charges	Revenus	Charges	Revenus
		Fr.	Fr.	Fr.	Fr.	Fr.	Fr.
<b>15</b>	<b>DEFENSE NATIONALE MILITAIRE</b>	<b>1'049.10</b>	<b>0.00</b>	<b>5'499.00</b>	<b>0.00</b>	<b>453.85</b>	<b>0.00</b>
<b>150</b>	<b><u>Administration</u></b>	<b>0.00</b>	<b>0.00</b>	<b>5'499.00</b>	<b>0.00</b>	<b>453.85</b>	<b>0.00</b>
	<b>FONCTIONNEMENT</b>	<b>0.00</b>	<b>0.00</b>	<b>5'499.00</b>	<b>0.00</b>	<b>453.85</b>	<b>0.00</b>
	<b>Charges de fonctionnement</b>	<b>0.00</b>		<b>5'499.00</b>		<b>453.85</b>	
<i>150.33</i>	<i>Amortissements</i>	<i>0.00</i>		<i>4'999.00</i>		<i>0.00</i>	
<i>150.331</i>	<i>Amortissements comptables ordinaires</i>	<i>0.00</i>		<i>4'999.00</i>		<i>0.00</i>	
<i>150.331.00</i>	Stand de tir de Châble-Croix	-		4'999.00		-	
<i>150.332</i>	<i>Amortissements comptables complémentaires</i>	<i>0.00</i>		<i>0.00</i>		<i>0.00</i>	
<i>150.332.00</i>	Stand de tir de Châble-Croix	-		-		-	
<i>150.36</i>	<i>Subventions accordées</i>	<i>0.00</i>		<i>500.00</i>		<i>453.85</i>	
<i>150.364.00</i>	Stand de tir de Châble-Croix	-		500.00		453.85	
	<b>INVESTISSEMENT</b>	<b>0.00</b>	<b>0.00</b>	<b>5'000.00</b>	<b>0.00</b>	<b>0.00</b>	<b>0.00</b>
	<b>Dépenses d'investissement</b>	<b>0.00</b>		<b>5'000.00</b>		<b>0.00</b>	
<i>150.56</i>	<i>Subventions accordées</i>	<i>0.00</i>		<i>5'000.00</i>		<i>0.00</i>	
<i>150.564.00</i>	Stand de tir de Châble-Croix	-		5'000.00		-	

## SECURITE PUBLIQUE

		COMPTES 2017		BUDGET 2018		COMPTES 2018	
		Charges	Revenus	Charges	Revenus	Charges	Revenus
		Fr.	Fr.	Fr.	Fr.	Fr.	Fr.
<b>151</b>	<b><u>Instruction</u></b>	<b>1'049.10</b>	<b>0.00</b>	<b>0.00</b>	<b>0.00</b>	<b>0.00</b>	<b>0.00</b>
	<b>FONCTIONNEMENT</b>	<b>1'049.10</b>	<b>0.00</b>	<b>0.00</b>	<b>0.00</b>	<b>0.00</b>	<b>0.00</b>
	<b>Charges de fonctionnement</b>	<b>1'049.10</b>		<b>0.00</b>		<b>0.00</b>	
<b>151.35</b>	<b>Dédommagements versés à des collectivités pub.</b>	<b>1'049.10</b>		<b>0.00</b>		<b>0.00</b>	
151.352.00	Stand de tir de Châble-Croix	1'049.10		-		-	
<b>16</b>	<b>PROTECTION DE LA POPULATION ET DES BIENS CULTURELS</b>	<b>10'969.50</b>	<b>0.00</b>	<b>11'600.00</b>	<b>0.00</b>	<b>61'232.40</b>	<b>0.00</b>
<b>160</b>	<b><u>Protection civile</u></b>	<b>10'969.50</b>	<b>0.00</b>	<b>11'600.00</b>	<b>0.00</b>	<b>61'232.40</b>	<b>0.00</b>
	<b>FONCTIONNEMENT</b>	<b>10'969.50</b>	<b>0.00</b>	<b>11'600.00</b>	<b>0.00</b>	<b>61'232.40</b>	<b>0.00</b>
	<b>Charges de fonctionnement</b>	<b>10'969.50</b>		<b>11'600.00</b>		<b>61'232.40</b>	
<b>160.30</b>	<b>Charges du personnel</b>	<b>496.35</b>		<b>0.00</b>		<b>118.60</b>	
160.301.00	Traitement du personnel	413.95		-		97.35	
160.303.00	Charges sociales AVS/AC/AI/APG	26.45		-		6.20	
160.303.02	Charges sociales AF	12.75		-		2.90	
160.304.00	Charges sociales LPP	31.60		-		9.15	
160.305.00	Charges sociales AAP/AANP/AAC	8.75		-		2.15	
160.305.02	Charges sociales AMAL	2.85		-		0.85	

## SECURITE PUBLIQUE

		COMPTES 2017		BUDGET 2018		COMPTES 2018	
		Charges	Revenus	Charges	Revenus	Charges	Revenus
		Fr.	Fr.	Fr.	Fr.	Fr.	Fr.
<b>160.31</b>	<b>Biens, services et marchandises</b>	<b>2'257.15</b>		<b>2'400.00</b>		<b>2'259.45</b>	
160.314.00	Entretien des abris PC	-		-		47.00	
160.318.00	Téléphone et alarme	447.00		500.00		448.70	
160.318.04	Assurances bâtiments et choses	1'810.15		1'900.00		1'763.75	
<b>160.33</b>	<b>Amortissements</b>	<b>6'000.00</b>		<b>6'000.00</b>		<b>55'999.00</b>	
<b>160.331</b>	<b>Amortissements comptables ordinaires</b>	<b>6'000.00</b>		<b>6'000.00</b>		<b>6'000.00</b>	
160.331.01	Abris PC	6'000.00		6'000.00		6'000.00	
<b>160.332</b>	<b>Amortissements comptables complémentaires</b>	<b>0.00</b>		<b>0.00</b>		<b>49'999.00</b>	
160.332.01	Abris PC	-		-		49'999.00	
<b>160.35</b>	<b>Dédommagements versés à des collectivités pub.</b>	<b>2'216.00</b>		<b>3'200.00</b>		<b>2'855.35</b>	
160.352.01	Etat-Major Intercommunal de conduite (EMIC)	2'216.00		3'200.00		2'855.35	

## ENSEIGNEMENT ET FORMATION

		COMPTES 2017		BUDGET 2018		COMPTES 2018	
		Charges	Revenus	Charges	Revenus	Charges	Revenus
		Fr.	Fr.	Fr.	Fr.	Fr.	Fr.
<b>2</b>	<b>ENSEIGNEMENT ET FORMATION</b>	<b>838'103.32</b>	<b>22'746.95</b>	<b>917'440.00</b>	<b>19'500.00</b>	<b>785'730.33</b>	<b>27'249.00</b>
<b>21</b>	<b>ECOLE PUBLIQUE OBLIGATOIRE</b>	<b>804'484.42</b>	<b>11'977.00</b>	<b>890'040.00</b>	<b>10'500.00</b>	<b>745'034.28</b>	<b>12'934.10</b>
<b>210</b>	<b><u>Ecoles enfantines et primaires</u></b>	<b>566'415.12</b>	<b>6'290.25</b>	<b>573'540.00</b>	<b>4'500.00</b>	<b>554'488.33</b>	<b>8'506.10</b>
	<b>FONCTIONNEMENT</b>	<b>566'415.12</b>	<b>6'290.25</b>	<b>573'540.00</b>	<b>4'500.00</b>	<b>554'488.33</b>	<b>8'506.10</b>
	<b>Charges de fonctionnement</b>	<b>566'415.12</b>		<b>573'540.00</b>		<b>554'488.33</b>	
<b>210.30</b>	<b><i>Charges du personnel</i></b>	<b>75'621.95</b>		<b>92'140.00</b>		<b>57'154.65</b>	
210.300.00	Commission scolaire	3'882.75		3'450.00		4'388.10	
210.301.00	Traitement du personnel	28'101.90		32'110.00		10'084.75	
210.301.01	Traitement du personnel conciergerie / Ecole	19'133.60		19'500.00		19'676.90	
210.301.02	Traitement conciergerie / Salle polyvalente	9'245.20		19'040.00		12'256.40	
210.301.10	Traitement du personnel auxiliaire	2'732.85		1'500.00		650.95	
210.302.02	Traitement cours de piscine	568.90		550.00		631.30	
210.303.00	Charges sociales AVS/AC/AI/APG	3'960.85		4'790.00		3'007.65	
210.303.02	Charges sociales AF	1'910.80		2'310.00		1'404.00	
210.304.00	Charges sociales LPP	4'302.05		5'890.00		3'443.60	
210.305.00	Charges sociales AAP/AANP/AAC	1'312.70		1'690.00		1'070.40	
210.305.02	Charges sociales AMAL	470.35		810.00		540.60	
210.309.00	Autres charges du personnel	-		500.00		-	
<b>210.31</b>	<b><i>Biens, services et marchandises</i></b>	<b>133'143.72</b>		<b>96'400.00</b>		<b>123'560.56</b>	
210.310.00	Imprimés et matériel d'enseignement	14'721.65		13'000.00		15'041.30	
210.310.02	Photocopieuse	3'883.65		1'500.00		2'349.95	
210.311.00	Mobilier et machines / Ecole	4'959.85		2'000.00		773.00	
210.311.10	Mobilier et machines / Salle polyvalente	1'854.75		3'000.00		3'513.55	
210.312.00	Electricité, chauffage / Ecole et salle polyvalente	25'059.40		17'000.00		28'878.20	

## ENSEIGNEMENT ET FORMATION

		COMPTES 2017		BUDGET 2018		COMPTES 2018	
		Charges	Revenus	Charges	Revenus	Charges	Revenus
		Fr.	Fr.	Fr.	Fr.	Fr.	Fr.
210.313.00	Autres marchandises / Ecole	199.15		1'000.00		-	
210.313.01	Matériel et produits nettoyage, entretien / Ecole	6'555.55		4'000.00		2'254.20	
210.313.10	Autres marchandises / Salle polyvalente	147.45		1'000.00		-	
210.313.11	Mat. et prod. nettoyage, entretien / Salle polyvalente	7'769.30		7'000.00		2'237.45	
210.314.00	Entretien des bâtiments / Ecole	12'603.85		9'000.00		19'399.56	
210.314.10	Entretien des bâtiments / Salle polyvalente	20'521.25		8'000.00		19'385.65	
210.315.00	Entretien mobilier, matériel et machines / Ecole	3'298.15		4'000.00		1'823.65	
210.315.05	Maintenance informatique / Ecole	1'310.10		2'000.00		198.25	
210.315.10	Entretien mobilier, matériel et machines / Salle polyv.	1'953.60		2'000.00		128.60	
210.317.00	Frais de réception, représentation et manifestation	791.95		750.00		789.10	
210.318.00	Téléphone et Téléalarme / Ecole	4'826.60		600.00		4'852.80	
210.318.01	Téléphone / Salle polyvalente	327.90		350.00		719.00	
210.318.02	Frais d'affranchissement	110.20		100.00		129.00	
210.318.03	Honoraires et prestations de tiers	1'269.00		-		225.00	
210.318.05	Assurances choses et RC / Ecole	3'119.75		3'100.00		3'011.20	
210.318.06	Activités sportives	10'291.00		9'000.00		10'745.90	
210.318.07	Activités culturelles	1'598.75		2'000.00		865.40	
210.318.11	Assurances choses et RC / Salle polyvalente	5'498.05		5'500.00		5'317.25	
210.319.00	Cotisations / Dons à des associations	200.00		200.00		400.00	
210.319.10	Frais divers	272.82		300.00		522.55	
<b>210.33</b>	<b>Amortissements</b>	<b>75'349.75</b>		<b>65'000.00</b>		<b>68'000.00</b>	
<b>210.331</b>	<b>Amortissements comptables ordinaires</b>	<b>75'349.75</b>		<b>65'000.00</b>		<b>68'000.00</b>	
210.331.00	Bâtiment / Ecole	47'143.75		40'000.00		43'000.00	
210.331.02	Bâtiment / Salle polyvalente	28'206.00		25'000.00		25'000.00	
<b>210.332</b>	<b>Amortissements comptables complémentaires</b>	<b>0.00</b>		<b>0.00</b>		<b>0.00</b>	
210.332.00	Bâtiment / Ecole	-		-		-	
210.332.02	Bâtiment / Salle polyvalente	-		-		-	

## ENSEIGNEMENT ET FORMATION

		COMPTES 2017		BUDGET 2018		COMPTES 2018	
		Charges	Revenus	Charges	Revenus	Charges	Revenus
		Fr.	Fr.	Fr.	Fr.	Fr.	Fr.
<b>210.35</b>	<b>Dédommagements versés à des collectivités pub.</b>	<b>30'249.90</b>		<b>31'000.00</b>		<b>26'858.20</b>	
210.352.02	Part traitement direction des écoles du Haut-Lac	30'249.90		31'000.00		26'858.20	
<b>210.36</b>	<b>Subventions accordées</b>	<b>252'049.80</b>		<b>289'000.00</b>		<b>278'451.15</b>	
210.361.00	Traitement personnel enseignant primaire / Canton VS	204'046.00		220'000.00		222'839.00	
210.364.00	Frais de transport / Ecole - Car Postal	48'003.80		69'000.00		55'612.15	
<b>210.39</b>	<b>Imputations internes</b>	<b>0.00</b>		<b>0.00</b>		<b>463.77</b>	
210.390.90	Sacs poubelles taxés	-		-		463.77	
	<b>Revenus de fonctionnement</b>		<b>6'290.25</b>		<b>4'500.00</b>		<b>8'506.10</b>
<b>210.42</b>	<b>Revenus des biens</b>		<b>1'150.00</b>		<b>500.00</b>		<b>900.00</b>
210.427.00	Produits des locations / Salle polyvalente		1'150.00		500.00		900.00
<b>210.43</b>	<b>Contributions de tiers</b>		<b>5'140.25</b>		<b>4'000.00</b>		<b>7'606.10</b>
210.433.02	Participation aux activités sportives		909.00		1'500.00		3'029.00
210.436.02	Encaissements APG/AMAL/AAP-AANP-AAC		184.30		-		26.80
210.439.00	Rabais acheminement énergie		4'046.95		2'500.00		4'550.30
	<b>INVESTISSEMENT</b>	<b>19'349.75</b>	<b>0.00</b>	<b>0.00</b>	<b>0.00</b>	<b>0.00</b>	<b>0.00</b>
	<b>Dépenses d'investissement</b>	<b>19'349.75</b>		<b>0.00</b>		<b>0.00</b>	
<b>210.50</b>	<b>Investissements propres</b>	<b>19'349.75</b>		<b>0.00</b>		<b>0.00</b>	
210.503.00	Bâtiment / Ecole	9'143.75		-		-	
210.503.02	Bâtiment / Salle polyvalente	10'206.00		-		-	

## ENSEIGNEMENT ET FORMATION

		COMPTES 2017		BUDGET 2018		COMPTES 2018	
		Charges	Revenus	Charges	Revenus	Charges	Revenus
		Fr.	Fr.	Fr.	Fr.	Fr.	Fr.
<b>211</b>	<b><u>Ecole secondaire du 1er degré - Cycle d'orientation</u></b>	<b>227'732.30</b>	<b>711.00</b>	<b>306'500.00</b>	<b>1'000.00</b>	<b>182'279.45</b>	<b>0.00</b>
	<b>FONCTIONNEMENT</b>	<b>227'732.30</b>	<b>711.00</b>	<b>306'500.00</b>	<b>1'000.00</b>	<b>182'279.45</b>	<b>0.00</b>
	<b>Charges de fonctionnement</b>	<b>227'732.30</b>		<b>306'500.00</b>		<b>182'279.45</b>	
<b>211.30</b>	<b>Charges du personnel</b>	<b>0.00</b>		<b>0.00</b>		<b>276.50</b>	
211.300.00	Commission scolaire	-		-		250.00	
211.303.00	Charges sociales AVS/AC/AI/APG	-		-		12.85	
211.303.02	Charges sociales AF	-		-		6.00	
211.305.00	Charges sociales AAP/AANP/AAC	-		-		5.05	
211.305.02	Charges sociales AMAL	-		-		2.60	
<b>211.31</b>	<b>Biens, services et marchandises</b>	<b>0.00</b>		<b>500.00</b>		<b>0.00</b>	
211.318.12	Frais de contentieux	-		500.00		-	
<b>211.33</b>	<b>Amortissements</b>	<b>0.00</b>		<b>0.00</b>		<b>0.00</b>	
<b>211.330</b>	<b>Amortissements financiers</b>	<b>0.00</b>		<b>0.00</b>		<b>0.00</b>	
211.330.09	Pertes sur débiteurs	-		-		-	
<b>211.35</b>	<b>Dédommagements versés à des collectivités pub.</b>	<b>131'752.50</b>		<b>192'000.00</b>		<b>118'621.35</b>	
211.352.00	Contribution aux frais du C.O. de Vouvry	131'752.50		191'000.00		118'621.35	
211.352.01	Frais CO Vouvry (écolage / repas)	-		1'000.00		-	
<b>211.36</b>	<b>Subventions accordées</b>	<b>95'979.80</b>		<b>114'000.00</b>		<b>63'381.60</b>	
211.361.00	Traitement personnel enseignant C.O. / Canton VS	80'679.80		94'000.00		47'388.60	
211.364.01	Frais de transport C.O. de Vouvry / CFF	15'300.00		20'000.00		15'993.00	



## ENSEIGNEMENT ET FORMATION

		COMPTES 2017		BUDGET 2018		COMPTES 2018	
		Charges	Revenus	Charges	Revenus	Charges	Revenus
		Fr.	Fr.	Fr.	Fr.	Fr.	Fr.
	<b>Revenus de fonctionnement</b>		<b>711.00</b>		<b>1'000.00</b>		<b>0.00</b>
<b>211.43</b>	<b>Contributions de tiers</b>		<b>711.00</b>		<b>1'000.00</b>		<b>0.00</b>
211.433.01	Refact. frais CO Vouvry (écolage / repas)		-		1'000.00		-
211.433.04	Part. au transport des élèves		711.00		-		-
<b>213</b>	<b><u>Ecoles secondaire du 2ème degré - Ecole supérieure de commerce, collèges</u></b>	<b>10'337.00</b>	<b>4'975.75</b>	<b>10'000.00</b>	<b>5'000.00</b>	<b>8'266.50</b>	<b>4'428.00</b>
	<b>FONCTIONNEMENT</b>	<b>10'337.00</b>	<b>4'975.75</b>	<b>10'000.00</b>	<b>5'000.00</b>	<b>8'266.50</b>	<b>4'428.00</b>
	<b>Charges de fonctionnement</b>	<b>10'337.00</b>		<b>10'000.00</b>		<b>8'266.50</b>	
<b>213.36</b>	<b>Subventions accordées</b>	<b>10'337.00</b>		<b>10'000.00</b>		<b>8'266.50</b>	
213.364.01	Frais de transport ESC, collèges	10'337.00		10'000.00		8'266.50	
	<b>Revenus de fonctionnement</b>		<b>4'975.75</b>		<b>5'000.00</b>		<b>4'428.00</b>
<b>213.46</b>	<b>Subventions</b>		<b>4'975.75</b>		<b>5'000.00</b>		<b>4'428.00</b>
213.461.01	Part. cantonale aux frais de transport pour les étudiants / Rail-check		4'975.75		5'000.00		4'428.00

## ENSEIGNEMENT ET FORMATION

		COMPTES 2017		BUDGET 2018		COMPTES 2018	
		Charges	Revenus	Charges	Revenus	Charges	Revenus
		Fr.	Fr.	Fr.	Fr.	Fr.	Fr.
<b>22</b>	<b>ECOLEES SPECIALISEES</b>	<b>17'943.00</b>	<b>2'932.00</b>	<b>14'400.00</b>	<b>2'500.00</b>	<b>14'390.75</b>	<b>1'804.00</b>
<b>220</b>	<b><u>Ecoles spécialisées</u></b>	<b>17'943.00</b>	<b>2'932.00</b>	<b>14'400.00</b>	<b>2'500.00</b>	<b>14'390.75</b>	<b>1'804.00</b>
	<b>FUNCTIONNEMENT</b>	<b>17'943.00</b>	<b>2'932.00</b>	<b>14'400.00</b>	<b>2'500.00</b>	<b>14'390.75</b>	<b>1'804.00</b>
	<b>Charges de fonctionnement</b>	<b>17'943.00</b>		<b>14'400.00</b>		<b>14'390.75</b>	
<b>220.31</b>	<b><i>Biens, services et marchandises</i></b>	<b>200.00</b>		<b>200.00</b>		<b>200.00</b>	
220.319.00	Cotisations / Dons à des associations	200.00		200.00		200.00	
<b>220.35</b>	<b><i>Dédommagements versés à des collectivités pub.</i></b>	<b>2'932.00</b>		<b>2'500.00</b>		<b>1'804.00</b>	
220.352.00	Ecoles spécialisées	2'932.00		2'500.00		1'804.00	
<b>220.36</b>	<b><i>Subventions accordées</i></b>	<b>14'811.00</b>		<b>11'700.00</b>		<b>12'386.75</b>	
220.361.00	Traitement du personnel enseignant ES	9'833.50		6'700.00		6'753.20	
220.361.01	Frais de transport élèves en situation de handicap	4'977.50		5'000.00		5'633.55	
	<b>Revenus de fonctionnement</b>		<b>2'932.00</b>		<b>2'500.00</b>		<b>1'804.00</b>
<b>220.43</b>	<b><i>Contributions de tiers</i></b>		<b>2'932.00</b>		<b>2'500.00</b>		<b>1'804.00</b>
220.436.00	Rbt des frais d'écoles spécialisées		2'932.00		2'500.00		1'804.00

## ENSEIGNEMENT ET FORMATION

		COMPTES 2017		BUDGET 2018		COMPTES 2018	
		Charges	Revenus	Charges	Revenus	Charges	Revenus
		Fr.	Fr.	Fr.	Fr.	Fr.	Fr.
<b>23</b>	<b>FORMATION PROFESSIONNELLE</b>	<b>15'675.90</b>	<b>7'837.95</b>	<b>13'000.00</b>	<b>6'500.00</b>	<b>26'305.30</b>	<b>12'510.90</b>
<b>239</b>	<b><u>Autres tâches liées à la formation professionnelle</u></b>	<b>15'675.90</b>	<b>7'837.95</b>	<b>13'000.00</b>	<b>6'500.00</b>	<b>26'305.30</b>	<b>12'510.90</b>
	<b>FONCTIONNEMENT</b>	<b>15'675.90</b>	<b>7'837.95</b>	<b>13'000.00</b>	<b>6'500.00</b>	<b>26'305.30</b>	<b>12'510.90</b>
	<b>Charges de fonctionnement</b>	<b>15'675.90</b>		<b>13'000.00</b>		<b>26'305.30</b>	
<b>239.31</b>	<b><i>Biens, services et marchandises</i></b>	<b>0.00</b>		<b>0.00</b>		<b>1'000.00</b>	
239.318.00	Formation, promotion de la Formation professionnelle	-		-		1'000.00	
<b>239.35</b>	<b><i>Dédommagements versés à des collectivités pub.</i></b>	<b>0.00</b>		<b>1'000.00</b>		<b>0.00</b>	
239.352.00	Cours d'appui pour apprentis	-		1'000.00		-	
<b>239.36</b>	<b><i>Subventions accordées</i></b>	<b>15'675.90</b>		<b>12'000.00</b>		<b>25'305.30</b>	
239.364.01	Frais de transport pour les apprentis	15'675.90		12'000.00		25'305.30	
	<b>Revenus de fonctionnement</b>		<b>7'837.95</b>		<b>6'500.00</b>		<b>12'510.90</b>
<b>239.43</b>	<b><i>Contributions de tiers</i></b>		<b>0.00</b>		<b>500.00</b>		<b>0.00</b>
239.436.00	Cours d'appui pour apprentis - Part. des parents		-		500.00		-
<b>239.46</b>	<b><i>Subventions acquises</i></b>		<b>7'837.95</b>		<b>6'000.00</b>		<b>12'510.90</b>
239.461.01	Part. cant. aux frais de transport pour les apprentis / Rail-check		7'837.95		6'000.00		12'510.90

## CULTURE, LOISIRS ET CULTE

		COMPTES 2017		BUDGET 2018		COMPTES 2018	
		Charges	Revenus	Charges	Revenus	Charges	Revenus
		Fr.	Fr.	Fr.	Fr.	Fr.	Fr.
<b>3</b>	<b>CULTURE, LOISIRS ET CULTE</b>	<b>231'321.27</b>	<b>5'624.25</b>	<b>250'986.00</b>	<b>4'150.00</b>	<b>310'840.64</b>	<b>3'830.30</b>
<b>30</b>	<b>ENCOURAGEMENT A LA CULTURE</b>	<b>106'776.22</b>	<b>5'113.25</b>	<b>114'985.00</b>	<b>3'650.00</b>	<b>93'374.86</b>	<b>3'539.60</b>
<b>300</b>	<b><u>Bibliothèque</u></b>	<b>51'507.20</b>	<b>2'054.75</b>	<b>57'535.00</b>	<b>1'600.00</b>	<b>50'657.16</b>	<b>2'370.30</b>
	<b>FONCTIONNEMENT</b>	<b>51'507.20</b>	<b>2'054.75</b>	<b>57'535.00</b>	<b>1'600.00</b>	<b>50'657.16</b>	<b>2'370.30</b>
	<b>Charges de fonctionnement</b>	<b>51'507.20</b>		<b>57'535.00</b>		<b>50'657.16</b>	
<b>300.30</b>	<b><i>Charges du personnel</i></b>	<b>19'713.95</b>		<b>26'740.00</b>		<b>20'281.30</b>	
300.300.00	Commissions	395.05		400.00		496.70	
300.301.00	Traitement du personnel	14'842.90		18'000.00		14'473.00	
300.301.02	Traitement du personnel conciergerie	1'308.20		3'400.00		1'755.30	
300.303.00	Charges sociales AVS/AC/AI/APG	1'063.30		1'410.00		1'074.80	
300.303.02	Charges sociales AF	512.75		680.00		501.95	
300.304.00	Charges sociales LPP	1'102.40		2'070.00		1'394.20	
300.305.00	Charges sociales AAP/AANP/AAC	348.40		500.00		375.60	
300.305.02	Charges sociales AMAL	140.95		280.00		209.75	
<b>300.31</b>	<b><i>Biens, services et marchandises</i></b>	<b>16'597.25</b>		<b>16'295.00</b>		<b>15'347.86</b>	
300.310.00	Livres, revues, cd	3'476.65		4'000.00		3'454.16	
300.310.01	Fournitures de bureau	1'757.75		2'000.00		1'916.25	
300.311.00	Achat de matériel, mobilier et machines	1'510.00		2'000.00		219.00	
300.312.00	Electricité	5'156.40		2'500.00		5'942.15	
300.314.00	Entretien bâtiment	-		1'000.00		-	
300.315.00	Entretien mobilier	-		500.00		135.60	
300.315.10	Maintenance informatique	1'562.00		1'500.00		695.00	
300.317.00	Frais de déplacement	441.05		170.00		382.45	

## CULTURE, LOISIRS ET CULTE

		COMPTES 2017		BUDGET 2018		COMPTES 2018	
		Charges	Revenus	Charges	Revenus	Charges	Revenus
		Fr.	Fr.	Fr.	Fr.	Fr.	Fr.
300.318.00	Téléphone / Internet	1'868.40		1'300.00		1'770.25	
300.318.02	Frais d'affranchissement	100.00		100.00		70.00	
300.318.07	Activités culturelles	500.00		500.00		500.00	
300.319.00	Cotisations / Dons à des associations	225.00		225.00		263.00	
300.319.10	Frais divers	-		500.00		-	
<b>300.33</b>	<b>Amortissements</b>	<b>12'000.00</b>		<b>11'000.00</b>		<b>12'000.00</b>	
<b>300.331</b>	<b>Amortissements comptables ordinaires</b>	<b>12'000.00</b>		<b>11'000.00</b>		<b>12'000.00</b>	
300.331.00	Bâtiment / Bibliothèque	12'000.00		11'000.00		12'000.00	
<b>300.332</b>	<b>Amortissements comptables complémentaires</b>	<b>0.00</b>		<b>0.00</b>		<b>0.00</b>	
300.332.00	Bâtiment / Bibliothèque	-		-		-	
<b>300.35</b>	<b>Dédommagements versés à des collectivités pub.</b>	<b>3'196.00</b>		<b>3'500.00</b>		<b>3'028.00</b>	
300.352.00	Participation bibliothécaire	3'196.00		3'500.00		3'028.00	
	<b>Revenus de fonctionnement</b>		<b>2'054.75</b>		<b>1'600.00</b>		<b>2'370.30</b>
<b>300.43</b>	<b>Contributions de tiers</b>		<b>832.75</b>		<b>500.00</b>		<b>936.30</b>
300.439.00	Rabais acheminement énergie		832.75		500.00		936.30
<b>300.46</b>	<b>Subventions acquises</b>		<b>1'222.00</b>		<b>1'100.00</b>		<b>1'434.00</b>
300.461.00	Subvention cantonale pour la bibliothèque		1'222.00		1'100.00		1'434.00

## CULTURE, LOISIRS ET CULTE

		COMPTES 2017		BUDGET 2018		COMPTES 2018	
		Charges	Revenus	Charges	Revenus	Charges	Revenus
		Fr.	Fr.	Fr.	Fr.	Fr.	Fr.
<b>303</b>	<b><u>Sociétés locales</u></b>	<b>31'018.32</b>	<b>2'937.50</b>	<b>36'630.00</b>	<b>2'000.00</b>	<b>23'273.84</b>	<b>1'132.50</b>
	<b>FONCTIONNEMENT</b>	<b>31'018.32</b>	<b>2'937.50</b>	<b>36'630.00</b>	<b>2'000.00</b>	<b>23'273.84</b>	<b>1'132.50</b>
	<b>Charges de fonctionnement</b>	<b>31'018.32</b>		<b>36'630.00</b>		<b>23'273.84</b>	
<b>303.30</b>	<b><i>Charges du personnel</i></b>	<b>6'139.55</b>		<b>8'060.00</b>		<b>4'979.15</b>	
303.300.00	Commissions	1'654.40		1'580.00		1'544.60	
303.301.00	Traitement du personnel exposition / gardiennage	3'271.65		3'500.00		2'738.65	
303.301.02	Traitement du personnel conciergerie	586.60		1'800.00		253.00	
303.301.10	Traitement du personnel auxiliaire	25.20		-		-	
303.303.00	Charges sociales AVS/AC/AI/APG	295.60		450.00		217.20	
303.303.02	Charges sociales AF	142.60		220.00		101.50	
303.304.00	Charges sociales LPP	55.95		140.00		27.65	
303.305.00	Charges sociales AAP/AANP/AAC	100.45		140.00		90.40	
303.305.02	Charges sociales AMAL	7.10		30.00		6.15	
303.309.00	Autres charges du personnel	-		200.00		-	
<b>303.31</b>	<b><i>Biens, services et marchandises</i></b>	<b>6'375.50</b>		<b>13'970.00</b>		<b>3'438.20</b>	
303.312.00	Electricité	-		200.00		-	
303.317.00	Frais de déplacement	667.45		670.00		853.65	
303.317.04	Exposition	1'144.55		2'000.00		1'218.15	
303.317.05	Animations / Soutiens culturels	-		1'000.00		-	
303.317.06	Animations / Soutiens jeunesse	-		1'000.00		-	
303.317.07	Animations / Soutiens musicaux	-		3'000.00		-	
303.317.08	Animations / Soutiens sportifs	500.00		1'000.00		-	
303.318.00	Téléphone / Internet	588.00		600.00		-	
303.318.02	Frais d'affranchissement	303.45		500.00		505.50	
303.318.06	Frais de réception, représentation et manifestation	1'396.05		2'000.00		805.90	
303.319.00	Cotisations à des associations	1'776.00		2'000.00		55.00	

## CULTURE, LOISIRS ET CULTE

		COMPTES 2017		BUDGET 2018		COMPTES 2018	
		Charges	Revenus	Charges	Revenus	Charges	Revenus
		Fr.	Fr.	Fr.	Fr.	Fr.	Fr.
<b>303.36</b>	<b>Subventions accordées</b>	<b>18'503.27</b>		<b>14'600.00</b>		<b>14'856.49</b>	
303.362.00	Participation Cartel des Sociétés	2'642.34		-		-	
303.365.00	Subvention aux sociétés locales	14'860.93		14'600.00		14'856.49	
303.365.10	Subvention extraordinaire aux sociétés locales	1'000.00		-		-	
	<b>Revenus de fonctionnement</b>		<b>2'937.50</b>		<b>2'000.00</b>		<b>1'132.50</b>
<b>303.43</b>	<b>Contributions de tiers</b>		<b>2'937.50</b>		<b>2'000.00</b>		<b>1'132.50</b>
303.436.01	Participation exposition		2'937.50		2'000.00		1'132.50
<b>309</b>	<b>Autres tâches culturels</b>	<b>24'250.70</b>	<b>121.00</b>	<b>20'820.00</b>	<b>50.00</b>	<b>19'443.86</b>	<b>36.80</b>
	<b>FONCTIONNEMENT</b>	<b>24'250.70</b>	<b>121.00</b>	<b>20'820.00</b>	<b>50.00</b>	<b>19'443.86</b>	<b>36.80</b>
	<b>Charges de fonctionnement</b>	<b>24'250.70</b>		<b>20'820.00</b>		<b>19'443.86</b>	
<b>309.30</b>	<b>Charges du personnel</b>	<b>10'056.35</b>		<b>11'640.00</b>		<b>7'854.10</b>	
309.300.00	Commissions	445.05		430.00		1'621.35	
309.301.00	Traitement du personnel	6'504.20		9'130.00		4'425.05	
309.301.02	Traitement du personnel conciergerie	628.25		-		620.35	
309.301.10	Traitement du personnel auxiliaire	919.80		-		-	
309.303.00	Charges sociales AVS/AC/AI/APG	519.85		620.00		355.05	
309.303.02	Charges sociales AF	250.60		300.00		166.00	
309.304.00	Charges sociales LPP	560.55		860.00		488.15	
309.305.00	Charges sociales AAP/AANP/AAC	171.65		215.00		130.35	
309.305.02	Charges sociales AMAL	56.40		85.00		47.80	

## CULTURE, LOISIRS ET CULTE

		COMPTES 2017		BUDGET 2018		COMPTES 2018	
		Charges	Revenus	Charges	Revenus	Charges	Revenus
		Fr.	Fr.	Fr.	Fr.	Fr.	Fr.
<b>309.31</b>	<b><i>Biens, services et marchandises</i></b>	<b>10'794.35</b>		<b>9'180.00</b>		<b>11'589.76</b>	
309.312.00	Electricité, chauffage	-		500.00		-	
309.314.04	Entretien éclairage / électricité public	777.60		-		-	
309.316.00	Redevances manifestations	79.65		-		-	
309.317.00	Frais de déplacement	181.85		180.00		308.20	
309.318.00	Fête nationale du 1 <sup>er</sup> août	7'318.50		7'200.00		8'563.75	
309.318.01	Autres animations et manifestations	955.15		1'000.00		237.88	
309.318.02	Frais d'affranchissement	243.35		100.00		249.55	
309.318.06	Frais de réception, représentation et manifestation	1'078.25		-		2'070.38	
309.319.00	Cotisations, dons à des associations	160.00		200.00		160.00	
<b>309.36</b>	<b><i>Subventions accordées</i></b>	<b>3'400.00</b>		<b>0.00</b>		<b>0.00</b>	
309.362.00	Subv. autres animations et manifestations extraord.	2'400.00		-		-	
309.365.10	Subv. extraord. sociétés / associations diverses	1'000.00		-		-	
	<b>Revenus de fonctionnement</b>		<b>121.00</b>		<b>50.00</b>		<b>36.80</b>
<b>309.43</b>	<b><i>Contributions de tiers</i></b>		<b>121.00</b>		<b>50.00</b>		<b>36.80</b>
309.435.00	Fête nationale 1 <sup>er</sup> août		42.00		50.00		10.00
309.436.00	Fête nationale 1 <sup>er</sup> août / Refactorations diverses		79.00		-		-
309.436.04	Encaissements APG/AMAL/AAP-AANP		-		-		26.80



## CULTURE, LOISIRS ET CULTE

		COMPTES 2017		BUDGET 2018		COMPTES 2018	
		Charges	Revenus	Charges	Revenus	Charges	Revenus
		Fr.	Fr.	Fr.	Fr.	Fr.	Fr.
<b>32</b>	<b>MEDIAS</b>	<b>3'492.00</b>	<b>0.00</b>	<b>3'700.00</b>	<b>0.00</b>	<b>2'715.00</b>	<b>0.00</b>
<b>320</b>	<b><u>Médias</u></b>	<b>3'492.00</b>	<b>0.00</b>	<b>3'700.00</b>	<b>0.00</b>	<b>2'715.00</b>	<b>0.00</b>
	<b>FONCTIONNEMENT</b>	<b>3'492.00</b>	<b>0.00</b>	<b>3'700.00</b>	<b>0.00</b>	<b>2'715.00</b>	<b>0.00</b>
	<b>Charges de fonctionnement</b>	<b>3'492.00</b>		<b>3'700.00</b>		<b>2'715.00</b>	
<b>320.36</b>	<b>Subventions accordées</b>	<b>3'492.00</b>		<b>3'700.00</b>		<b>2'715.00</b>	
320.365.00	Subvention aux sociétés culturelles / Radio Chablais	3'492.00		3'700.00		2'715.00	
<b>33</b>	<b>PARCS PUBLICS ET CHEMINS PEDESTRES</b>	<b>98'705.80</b>	<b>511.00</b>	<b>109'671.00</b>	<b>500.00</b>	<b>191'759.91</b>	<b>290.70</b>
<b>330</b>	<b><u>Parcs publics et chemins pédestres</u></b>	<b>98'705.80</b>	<b>511.00</b>	<b>109'671.00</b>	<b>500.00</b>	<b>191'759.91</b>	<b>290.70</b>
	<b>FONCTIONNEMENT</b>	<b>98'705.80</b>	<b>511.00</b>	<b>109'671.00</b>	<b>500.00</b>	<b>191'759.91</b>	<b>290.70</b>
	<b>Charges de fonctionnement</b>	<b>98'705.80</b>		<b>109'671.00</b>		<b>191'759.91</b>	
<b>330.30</b>	<b>Charges du personnel</b>	<b>72'442.35</b>		<b>75'240.00</b>		<b>87'027.75</b>	
330.300.00	Commissions	1'941.20		750.00		1'703.30	
330.301.00	Traitement du personnel	43'074.55		50'590.00		67'441.50	
330.301.10	Traitement du personnel auxiliaire	15'613.80		10'500.00		2'992.95	
330.303.00	Charges sociales AVS/AC/AI/APG	3'791.40		3'980.00		4'426.25	
330.303.02	Charges sociales AF	1'829.50		1'920.00		2'066.95	
330.304.00	Charges sociales LPP	4'218.00		5'050.00		6'212.75	
330.305.00	Charges sociales AAP/AANP/AAC	1'259.25		1'400.00		1'574.65	
330.305.02	Charges sociales AMAL	405.65		550.00		609.40	
330.309.00	Autres charges du personnel	309.00		500.00		-	

## CULTURE, LOISIRS ET CULTE

		COMPTES 2017		BUDGET 2018		COMPTES 2018	
		Charges	Revenus	Charges	Revenus	Charges	Revenus
		Fr.	Fr.	Fr.	Fr.	Fr.	Fr.
<b>330.31</b>	<b><i>Biens, services et marchandises</i></b>	<b>25'763.45</b>		<b>28'930.00</b>		<b>25'886.25</b>	
330.311.00	Achat mobilier et machines	-		-		1'590.00	
330.311.04	Matériel et produits de nettoyage et d'entretien	442.35		2'000.00		-	
330.313.00	Achats de matériel	526.55		1'000.00		1'619.80	
330.313.01	Matériel et produits de nettoyage et d'entretien	-		-		561.00	
330.314.00	Décoration et entretien rues, parcs, places, jardins	20'938.50		22'000.00		20'212.50	
330.314.02	Jardin d'enfants	2'344.75		2'000.00		-	
330.315.00	Entretien du matériel et des machines	-		-		434.10	
330.317.00	Frais de déplacement	315.00		330.00		512.85	
330.318.00	Entretien des chemins pédestres	975.90		1'000.00		856.00	
330.319.00	Cotisations à des associations	100.00		100.00		100.00	
330.319.10	Frais divers	120.40		500.00		-	
<b>330.33</b>	<b><i>Amortissements</i></b>	<b>0.00</b>		<b>5'001.00</b>		<b>78'345.91</b>	
<b>330.331</b>	<b><i>Amortissements comptables ordinaires</i></b>	<b>0.00</b>		<b>5'001.00</b>		<b>8'348.91</b>	
330.331.00	Places et parcs publics	-		5'001.00		4'492.72	
330.331.02	Chemins pédestres	-		-		1'141.89	
330.331.03	Sentier de rive	-		-		2'714.30	
<b>330.332</b>	<b><i>Amortissements comptables complémentaires</i></b>	<b>0.00</b>		<b>0.00</b>		<b>69'997.00</b>	
330.332.00	Places et parcs publics	-		-		34'999.00	
330.332.02	Chemins pédestres	-		-		13'999.00	
330.332.03	Sentier de rive	-		-		20'999.00	
<b>330.39</b>	<b><i>Imputations internes</i></b>	<b>500.00</b>		<b>500.00</b>		<b>500.00</b>	
330.390.02	Frais véhicules	500.00		500.00		500.00	

## CULTURE, LOISIRS ET CULTE

		COMPTES 2017		BUDGET 2018		COMPTES 2018	
		Charges	Revenus	Charges	Revenus	Charges	Revenus
		Fr.	Fr.	Fr.	Fr.	Fr.	Fr.
	<b>Revenus de fonctionnement</b>		<b>511.00</b>		<b>500.00</b>		<b>290.70</b>
<b>330.43</b>	<b>Contributions de tiers</b>		<b>511.00</b>		<b>500.00</b>		<b>290.70</b>
330.435.01	Vente de matériel		-		500.00		-
330.436.03	Facturations diverses à des tiers		328.00		-		-
330.436.04	Encaissements APG/AMAL/AAP-AANP		183.00		-		290.70
	<b>INVESTISSEMENT</b>	<b>0.00</b>	<b>0.00</b>	<b>75'000.00</b>	<b>0.00</b>	<b>78'345.91</b>	<b>0.00</b>
	<b>Dépenses d'investissement</b>	<b>0.00</b>		<b>75'000.00</b>		<b>78'345.91</b>	
<b>330.50</b>	<b>Investissements propres</b>	<b>0.00</b>		<b>75'000.00</b>		<b>78'345.91</b>	
330.500.00	Places et parcs publics	-		50'000.00		39'491.72	
330.501.00	Chemins pédestres	-		10'000.00		15'140.89	
330.501.01	Sentier de rive	-		15'000.00		23'713.30	

## CULTURE, LOISIRS ET CULTE

		COMPTES 2017		BUDGET 2018		COMPTES 2018	
		Charges	Revenus	Charges	Revenus	Charges	Revenus
		Fr.	Fr.	Fr.	Fr.	Fr.	Fr.
<b>39</b>	<b>EGLISE</b>	<b>22'347.25</b>	<b>0.00</b>	<b>22'630.00</b>	<b>0.00</b>	<b>22'990.87</b>	<b>0.00</b>
<b>390</b>	<b><u>Eglise catholique romaine</u></b>	<b>11'187.25</b>	<b>0.00</b>	<b>11'130.00</b>	<b>0.00</b>	<b>12'730.87</b>	<b>0.00</b>
	<b>FONCTIONNEMENT</b>	<b>11'187.25</b>	<b>0.00</b>	<b>11'130.00</b>	<b>0.00</b>	<b>12'730.87</b>	<b>0.00</b>
	<b>Charges de fonctionnement</b>	<b>11'187.25</b>		<b>11'130.00</b>		<b>12'730.87</b>	
<b>390.30</b>	<b>Charges du personnel</b>	<b>250.15</b>		<b>230.00</b>		<b>347.55</b>	
390.300.00	Commissions	197.35		200.00		198.75	
390.301.02	Traitement du personnel conciergerie	-		-		101.15	
390.303.00	Charges sociales AVS/AC/AI/APG	32.00		15.00		19.30	
390.303.02	Charges sociales AF	15.40		10.00		9.00	
390.304.00	Charges sociales LPP	-		-		13.35	
390.305.00	Charges sociales AAP/AANP/AAC	5.40		5.00		4.65	
390.305.02	Charges sociales AMAL	-		-		1.35	
<b>390.31</b>	<b>Biens, services et marchandises</b>	<b>9'173.85</b>		<b>9'200.00</b>		<b>9'220.07</b>	
390.314.00	Entretien église et chapelle	-		-		134.62	
390.316.00	Location du domaine pastoral	9'090.00		9'100.00		9'001.00	
390.317.00	Frais de déplacement, représentation et manifestation	83.85		100.00		84.45	
<b>390.36</b>	<b>Subventions accordées</b>	<b>1'763.25</b>		<b>1'700.00</b>		<b>3'163.25</b>	
390.362.00	Part. à l'entretien de l'église catholique	1'763.25		1'700.00		163.25	
390.365.00	Part. à l'entretien de l'église catholique	-		-		3'000.00	
	<b>Revenus de fonctionnement</b>		<b>0.00</b>		<b>0.00</b>		<b>0.00</b>
<b>390.43</b>	<b>Contributions de tiers</b>		<b>0.00</b>		<b>0.00</b>		<b>0.00</b>
390.436.04	Encaissements APG/AMAL/AAP-AANP-AAC		-		-		-

## CULTURE, LOISIRS ET CULTE

		COMPTES 2017		BUDGET 2018		COMPTES 2018	
		Charges	Revenus	Charges	Revenus	Charges	Revenus
		Fr.	Fr.	Fr.	Fr.	Fr.	Fr.
391	<b><u>Eglise réformée évangélique</u></b>	11'160.00	0.00	11'500.00	0.00	10'260.00	0.00
	<b>FONCTIONNEMENT</b>	11'160.00	0.00	11'500.00	0.00	10'260.00	0.00
	<b>Charges de fonctionnement</b>	11'160.00		11'500.00		10'260.00	
391.36	<i>Subventions accordées</i>	11'160.00		11'500.00		10'260.00	
391.362.00	Contributions à l'église réformée	11'160.00		11'500.00		10'260.00	

## SANTÉ

		COMPTES 2017		BUDGET 2018		COMPTES 2018	
		Charges	Revenus	Charges	Revenus	Charges	Revenus
		Fr.	Fr.	Fr.	Fr.	Fr.	Fr.
<b>4</b>	<b>SANTÉ</b>	<b>71'554.90</b>	<b>0.00</b>	<b>91'880.00</b>	<b>0.00</b>	<b>75'771.13</b>	<b>0.00</b>
<b>40</b>	<b>HOPITAUX</b>	<b>686.50</b>	<b>0.00</b>	<b>750.00</b>	<b>0.00</b>	<b>300.00</b>	<b>0.00</b>
<b>400</b>	<b><u>Hôpitaux</u></b>	<b>686.50</b>	<b>0.00</b>	<b>750.00</b>	<b>0.00</b>	<b>300.00</b>	<b>0.00</b>
	<b>FONCTIONNEMENT</b>	<b>686.50</b>	<b>0.00</b>	<b>750.00</b>	<b>0.00</b>	<b>300.00</b>	<b>0.00</b>
	<b>Charges de fonctionnement</b>	<b>686.50</b>		<b>750.00</b>		<b>300.00</b>	
<b>400.31</b>	<b><i>Biens, services et marchandises</i></b>	<b>686.50</b>		<b>750.00</b>		<b>300.00</b>	
400.319.00	Cotisations à des ligues médicales	686.50		750.00		300.00	
<b>44</b>	<b>CENTRE MEDICO-SOCIAL REGIONAL</b>	<b>45'382.60</b>	<b>0.00</b>	<b>63'330.00</b>	<b>0.00</b>	<b>50'780.78</b>	<b>0.00</b>
<b>440</b>	<b><u>Centre médico-social régional</u></b>	<b>45'382.60</b>	<b>0.00</b>	<b>63'330.00</b>	<b>0.00</b>	<b>50'780.78</b>	<b>0.00</b>
	<b>FONCTIONNEMENT</b>	<b>45'382.60</b>	<b>0.00</b>	<b>63'330.00</b>	<b>0.00</b>	<b>50'780.78</b>	<b>0.00</b>
	<b>Charges de fonctionnement</b>	<b>45'382.60</b>		<b>63'330.00</b>		<b>50'780.78</b>	
<b>440.30</b>	<b><i>Charges du personnel</i></b>	<b>218.30</b>		<b>230.00</b>		<b>219.80</b>	
440.300.00	Commissions	197.35		200.00		198.75	
440.303.00	Charges sociales AVS/AC/AI/APG	12.70		15.00		12.80	
440.303.02	Charges sociales AF	6.10		10.00		5.95	
440.305.00	Charges sociales AAP/AANP	2.15		5.00		2.30	

## SANTÉ

		COMPTES 2017		BUDGET 2018		COMPTES 2018	
		Charges	Revenus	Charges	Revenus	Charges	Revenus
		Fr.	Fr.	Fr.	Fr.	Fr.	Fr.
<b>440.31</b>	<b>Biens, services et marchandises</b>	<b>83.85</b>		<b>100.00</b>		<b>84.45</b>	
440.317.00	Frais de déplacement	83.85		100.00		84.45	
<b>440.35</b>	<b>Dédommagements versés à des collectivités pub.</b>	<b>45'080.45</b>		<b>63'000.00</b>		<b>50'476.53</b>	
440.352.00	Centre médico-social subrégional de Vouvry	45'080.45		63'000.00		50'476.53	
<b>45</b>	<b>PROPHYLAXIE, LUTTE CONTRE LES MALADIES</b>	<b>2'972.80</b>	<b>0.00</b>	<b>2'500.00</b>	<b>0.00</b>	<b>2'441.55</b>	<b>0.00</b>
<b>450</b>	<b><u>Lutte contre les maladies</u></b>	<b>2'972.80</b>	<b>0.00</b>	<b>2'500.00</b>	<b>0.00</b>	<b>2'441.55</b>	<b>0.00</b>
	<b>FONCTIONNEMENT</b>	<b>2'972.80</b>	<b>0.00</b>	<b>2'500.00</b>	<b>0.00</b>	<b>2'441.55</b>	<b>0.00</b>
	<b>Charges de fonctionnement</b>	<b>2'972.80</b>		<b>2'500.00</b>		<b>2'441.55</b>	
<b>450.36</b>	<b>Subventions accordées</b>	<b>2'972.80</b>		<b>2'500.00</b>		<b>2'441.55</b>	
450.361.00	Contrib. prise en charge ambulatoire des addictions	2'972.80		2'500.00		2'441.55	
<b>46</b>	<b>SERVICE MEDICAL DES ECOLES</b>	<b>15'165.00</b>	<b>0.00</b>	<b>18'000.00</b>	<b>0.00</b>	<b>15'446.70</b>	<b>0.00</b>
<b>460</b>	<b><u>Prophylaxie dentaire</u></b>	<b>15'165.00</b>	<b>0.00</b>	<b>18'000.00</b>	<b>0.00</b>	<b>15'446.70</b>	<b>0.00</b>
	<b>FONCTIONNEMENT</b>	<b>15'165.00</b>	<b>0.00</b>	<b>18'000.00</b>	<b>0.00</b>	<b>15'446.70</b>	<b>0.00</b>
	<b>Charges de fonctionnement</b>	<b>15'165.00</b>		<b>18'000.00</b>		<b>15'446.70</b>	
<b>460.36</b>	<b>Subventions accordées</b>	<b>15'165.00</b>		<b>18'000.00</b>		<b>15'446.70</b>	
460.361.00	Financement de la santé scolaire	998.15		1'000.00		851.65	
460.366.00	Soins dentaires scolaires	14'166.85		17'000.00		14'595.05	

## SANTÉ

		COMPTES 2017		BUDGET 2018		COMPTES 2018	
		Charges	Revenus	Charges	Revenus	Charges	Revenus
		Fr.	Fr.	Fr.	Fr.	Fr.	Fr.
49	<b>AUTRES DEPENSES DE SANTE</b>	<b>7'348.00</b>	<b>0.00</b>	<b>7'300.00</b>	<b>0.00</b>	<b>6'802.10</b>	<b>0.00</b>
490	<b><u>Autres dépenses de santé</u></b>	<b>7'348.00</b>	<b>0.00</b>	<b>7'300.00</b>	<b>0.00</b>	<b>6'802.10</b>	<b>0.00</b>
	<b>FONCTIONNEMENT</b>	<b>7'348.00</b>	<b>0.00</b>	<b>7'300.00</b>	<b>0.00</b>	<b>6'802.10</b>	<b>0.00</b>
	<b>Charges de fonctionnement</b>	<b>7'348.00</b>		<b>7'300.00</b>		<b>6'802.10</b>	
490.36	<b>Subventions accordées</b>	<b>7'348.00</b>		<b>7'300.00</b>		<b>6'802.10</b>	
490.361.00	Financement du dispositif pré-hospitalier	7'348.00		7'300.00		6'802.10	



## PREVOYANCE SOCIALE

		COMPTES 2017		BUDGET 2018		COMPTES 2018	
		Charges	Revenus	Charges	Revenus	Charges	Revenus
		Fr.	Fr.	Fr.	Fr.	Fr.	Fr.
<b>5</b>	<b>PREVOYANCE SOCIALE</b>	<b>629'816.10</b>	<b>200'850.35</b>	<b>619'950.00</b>	<b>189'100.00</b>	<b>692'863.87</b>	<b>222'590.85</b>
<b>50</b>	<b>AVS ET AI</b>	<b>796.00</b>	<b>4'169.70</b>	<b>2'040.00</b>	<b>4'100.00</b>	<b>40.00</b>	<b>4'263.90</b>
<b>500</b>	<b><u>Agence AVS</u></b>	<b>796.00</b>	<b>4'169.70</b>	<b>2'040.00</b>	<b>4'100.00</b>	<b>40.00</b>	<b>4'263.90</b>
	<b>FONCTIONNEMENT</b>	<b>796.00</b>	<b>4'169.70</b>	<b>2'040.00</b>	<b>4'100.00</b>	<b>40.00</b>	<b>4'263.90</b>
	<b>Charges de fonctionnement</b>	<b>796.00</b>		<b>2'040.00</b>		<b>40.00</b>	
<b>500.31</b>	<b><i>Biens, services et marchandises</i></b>	<b>796.00</b>		<b>2'040.00</b>		<b>40.00</b>	
500.318.03	Honoraires et prestations de tiers	756.00		2'000.00		-	
500.319.00	Cotisations / Dons à des associations	40.00		40.00		40.00	
	<b>Revenus de fonctionnement</b>		<b>4'169.70</b>		<b>4'100.00</b>		<b>4'263.90</b>
<b>500.45</b>	<b><i>Restitutions de collectivités publiques</i></b>		<b>4'169.70</b>		<b>4'100.00</b>		<b>4'263.90</b>
500.451.00	Agent local AVS		4'169.70		4'100.00		4'263.90

## PREVOYANCE SOCIALE

		COMPTES 2017		BUDGET 2018		COMPTES 2018	
		Charges	Revenus	Charges	Revenus	Charges	Revenus
		Fr.	Fr.	Fr.	Fr.	Fr.	Fr.
<b>52</b>	<b>ASSURANCE-MALADIE</b>	11'876.15	0.00	17'000.00	0.00	14'681.90	0.00
<b>520</b>	<b><u>Assurance-maladie</u></b>	11'876.15	0.00	17'000.00	0.00	14'681.90	0.00
	<b>FONCTIONNEMENT</b>	11'876.15	0.00	17'000.00	0.00	14'681.90	0.00
	<b>Charges de fonctionnement</b>	11'876.15		17'000.00		14'681.90	
<b>520.36</b>	<i>Subventions accordées</i>	11'876.15		17'000.00		14'681.90	
520.366.00	Subsides caisse-maladie	11'876.15		17'000.00		14'681.90	
<b>53</b>	<b>AUTRES ASSURANCES SOCIALES</b>	66'412.50	0.00	60'000.00	0.00	63'845.90	0.00
<b>530</b>	<b><u>Prestations complémentaires AVS / AI</u></b>	66'412.50	0.00	60'000.00	0.00	63'845.90	0.00
	<b>FONCTIONNEMENT</b>	66'412.50	0.00	60'000.00	0.00	63'845.90	0.00
	<b>Charges de fonctionnement</b>	66'412.50		60'000.00		63'845.90	
<b>530.36</b>	<i>Subventions accordées</i>	66'412.50		60'000.00		63'845.90	
530.361.00	Prestations complémentaires AVS-AI + AF pour personnes sans activités	66'412.50		60'000.00		63'845.90	

## PREVOYANCE SOCIALE

		COMPTES 2017		BUDGET 2018		COMPTES 2018	
		Charges	Revenus	Charges	Revenus	Charges	Revenus
		Fr.	Fr.	Fr.	Fr.	Fr.	Fr.
<b>54</b>	<b>PROTECTION DE LA JEUNESSE</b>	<b>32'704.65</b>	<b>19'260.10</b>	<b>34'500.00</b>	<b>10'000.00</b>	<b>37'434.95</b>	<b>17'936.35</b>
<b>540</b>	<b><u>Protection de la jeunesse</u></b>	<b>4'717.60</b>	<b>0.00</b>	<b>5'500.00</b>	<b>0.00</b>	<b>10'504.30</b>	<b>0.00</b>
	<b>FONCTIONNEMENT</b>	<b>4'717.60</b>	<b>0.00</b>	<b>5'500.00</b>	<b>0.00</b>	<b>10'504.30</b>	<b>0.00</b>
	<b>Charges de fonctionnement</b>	<b>4'717.60</b>		<b>5'500.00</b>		<b>10'504.30</b>	
<i>540.31</i>	<i><b>Biens, services et marchandises</b></i>	<i>0.00</i>		<i>0.00</i>		<i>250.00</i>	
540.319.00	Cotisations / Dons à des associations	-		-		250.00	
<i>540.35</i>	<i><b>Dédommagements versés à des collectivités pub.</b></i>	<i>4'717.60</i>		<i>5'500.00</i>		<i>4'734.30</i>	
540.352.00	Travailleurs sociaux hors murs (TSHM)	4'717.60		5'500.00		4'734.30	
<i>540.36</i>	<i><b>Subventions accordées</b></i>	<i>0.00</i>		<i>0.00</i>		<i>5'520.00</i>	
540.361.00	Curatelle éducative	-		-		5'520.00	
	<b>Revenus de fonctionnement</b>		<b>0.00</b>		<b>0.00</b>		<b>0.00</b>
<i>540.43</i>	<i><b>Contributions de tiers</b></i>		<i>0.00</i>		<i>0.00</i>		<i>0.00</i>
540.436.00	Curatelle éducative / Part. des parents		-		-		-
<b>541</b>	<b><u>Garderies d'enfants, crèches</u></b>	<b>0.00</b>	<b>0.00</b>	<b>1'000.00</b>	<b>0.00</b>	<b>0.00</b>	<b>0.00</b>
	<b>FONCTIONNEMENT</b>	<b>0.00</b>	<b>0.00</b>	<b>1'000.00</b>	<b>0.00</b>	<b>0.00</b>	<b>0.00</b>
	<b>Charges de fonctionnement</b>	<b>0.00</b>		<b>1'000.00</b>		<b>0.00</b>	
<i>541.35</i>	<i><b>Dédommagements versés à des collectivités pub.</b></i>	<i>0.00</i>		<i>1'000.00</i>		<i>0.00</i>	
541.352.00	Part. crèche-garderie Les Moussaillons (Port-Valais)	-		1'000.00		-	

## PREVOYANCE SOCIALE

		COMPTES 2017		BUDGET 2018		COMPTES 2018	
		Charges	Revenus	Charges	Revenus	Charges	Revenus
		Fr.	Fr.	Fr.	Fr.	Fr.	Fr.
<b>542</b>	<b><u>Centre pour la jeunesse (UAPE)</u></b>	<b>27'987.05</b>	<b>19'260.10</b>	<b>28'000.00</b>	<b>10'000.00</b>	<b>26'930.65</b>	<b>17'936.35</b>
	<b>FONCTIONNEMENT</b>	<b>27'987.05</b>	<b>19'260.10</b>	<b>28'000.00</b>	<b>10'000.00</b>	<b>26'930.65</b>	<b>17'936.35</b>
	<b>Charges de fonctionnement</b>	<b>27'987.05</b>		<b>28'000.00</b>		<b>26'930.65</b>	
<b>542.30</b>	<b>Charges du personnel</b>	<b>13'382.20</b>		<b>15'330.00</b>		<b>15'330.85</b>	
542.300.00	Commissions	394.35		400.00		397.15	
542.301.00	Traitement du personnel	8'594.15		9'000.00		10'248.20	
542.301.02	Traitement du personnel conciergerie	2'162.25		3'120.00		2'147.80	
542.303.00	Charges sociales AVS/AC	716.65		810.00		822.70	
542.303.02	Charges sociales AF	346.00		390.00		384.25	
542.304.00	Charges sociales LPP	841.25		970.00		883.35	
542.305.00	Charges sociales AAP/AANP/AAC	233.80		280.00		287.00	
542.305.02	Charges sociales AMAL	93.75		160.00		160.40	
542.309.00	Autres charges du personnel	-		200.00		-	
<b>542.31</b>	<b>Biens, services et marchandises</b>	<b>14'604.85</b>		<b>12'670.00</b>		<b>11'599.80</b>	
542.311.00	Achat de matériel et mobilier	29.95		500.00		346.00	
542.311.02	Achat de matériel éducatif	176.90		500.00		477.10	
542.313.00	Produits / Matériel de nettoyage et d'entretien	1'114.30		1'000.00		-	
542.314.00	Entretien des bâtiments	2'963.30		-		-	
542.317.00	Frais de déplacement	167.55		170.00		178.75	
542.318.00	Frais de téléphone	-		-		121.45	
542.318.02	Frais d'affranchissement	117.85		-		513.50	
542.318.05	Frais de repas	10'035.00		10'000.00		9'963.00	
542.319.10	Frais divers	-		500.00		-	

## PREVOYANCE SOCIALE

		COMPTES 2017		BUDGET 2018		COMPTES 2018	
		Charges	Revenus	Charges	Revenus	Charges	Revenus
		Fr.	Fr.	Fr.	Fr.	Fr.	Fr.
	<b>Revenus de fonctionnement</b>		<b>19'260.10</b>		<b>10'000.00</b>		<b>17'936.35</b>
<b>542.43</b>	<b>Contributions de tiers</b>		<b>13'272.00</b>		<b>10'000.00</b>		<b>14'502.90</b>
542.434.00	Participation des parents aux frais de l'UAPE		13'272.00		10'000.00		14'112.00
542.439.00	Refacturations diverses à des tiers		-		-		390.90
<b>542.46</b>	<b>Subventions acquises</b>		<b>5'988.10</b>		<b>0.00</b>		<b>3'433.45</b>
542.460.00	Subv. féd. structures d'accueil parascolaire		5'988.10		-		3'433.45
<b>55</b>	<b>HANDICAPES</b>	<b>108'552.35</b>	<b>0.00</b>	<b>111'100.00</b>	<b>0.00</b>	<b>128'159.50</b>	<b>0.00</b>
<b>550</b>	<b>Handicapés</b>	<b>108'552.35</b>	<b>0.00</b>	<b>111'100.00</b>	<b>0.00</b>	<b>128'159.50</b>	<b>0.00</b>
	<b>FONCTIONNEMENT</b>	<b>108'552.35</b>	<b>0.00</b>	<b>111'100.00</b>	<b>0.00</b>	<b>128'159.50</b>	<b>0.00</b>
	<b>Charges de fonctionnement</b>	<b>108'552.35</b>		<b>111'100.00</b>		<b>128'159.50</b>	
<b>550.31</b>	<b>Biens, services et marchandises</b>	<b>0.00</b>		<b>100.00</b>		<b>0.00</b>	
550.319.00	Cotisations / Dons à des associations	-		100.00		-	
<b>550.33</b>	<b>Amortissements</b>	<b>652.45</b>		<b>1'000.00</b>		<b>19'802.65</b>	
<b>550.331</b>	<b>Amortissements comptables ordinaires</b>	<b>652.45</b>		<b>1'000.00</b>		<b>1'803.65</b>	
550.331.00	Institutions handicapés / sociales	652.45		1'000.00		1'803.65	
<b>550.332</b>	<b>Amortissements comptables complémentaires</b>	<b>0.00</b>		<b>0.00</b>		<b>17'999.00</b>	
550.332.00	Institutions handicapés / sociales	-		-		17'999.00	
<b>550.36</b>	<b>Dédommagements versés à des collectivités pub.</b>	<b>107'899.90</b>		<b>110'000.00</b>		<b>108'356.85</b>	
550.361.00	Institutions handicapés / sociales	107'899.90		110'000.00		108'356.85	

## PREVOYANCE SOCIALE

		COMPTES 2017		BUDGET 2018		COMPTES 2018	
		Charges	Revenus	Charges	Revenus	Charges	Revenus
		Fr.	Fr.	Fr.	Fr.	Fr.	Fr.
	<b>INVESTISSEMENT</b>	<b>16'651.45</b>	<b>0.00</b>	<b>6'000.00</b>	<b>0.00</b>	<b>3'803.65</b>	<b>0.00</b>
	<b>Dépenses d'investissement</b>	<b>16'651.45</b>		<b>6'000.00</b>		<b>3'803.65</b>	
<b>550.56</b>	<b>Subventions accordées</b>	<b>16'651.45</b>		<b>6'000.00</b>		<b>3'803.65</b>	
550.561.00	Institutions handicapés / sociales	16'651.45		6'000.00		3'803.65	
<b>57</b>	<b>ETABLISSEMENTS MEDICO-SOCIAL (EMS)</b>	<b>118'340.95</b>	<b>0.00</b>	<b>120'000.00</b>	<b>0.00</b>	<b>140'665.41</b>	<b>0.00</b>
<b>570</b>	<b><u>Etablissements médico-social (EMS)</u></b>	<b>118'340.95</b>	<b>0.00</b>	<b>120'000.00</b>	<b>0.00</b>	<b>140'665.41</b>	<b>0.00</b>
	<b>FUNCTIONNEMENT</b>	<b>118'340.95</b>	<b>0.00</b>	<b>120'000.00</b>	<b>0.00</b>	<b>140'665.41</b>	<b>0.00</b>
	<b>Charges de fonctionnement</b>	<b>118'340.95</b>		<b>120'000.00</b>		<b>140'665.41</b>	
<b>570.36</b>	<b>Subventions accordées</b>	<b>118'340.95</b>		<b>120'000.00</b>		<b>140'665.41</b>	
570.364.00	Financement des EMS	118'340.95		120'000.00		140'665.41	

## PREVOYANCE SOCIALE

		COMPTES 2017		BUDGET 2018		COMPTES 2018	
		Charges	Revenus	Charges	Revenus	Charges	Revenus
		Fr.	Fr.	Fr.	Fr.	Fr.	Fr.
<b>58</b>	<b>ASSISTANCE</b>	<b>291'133.50</b>	<b>177'420.55</b>	<b>275'310.00</b>	<b>175'000.00</b>	<b>308'036.21</b>	<b>200'390.60</b>
<b>580</b>	<b><u>Aide sociale individuelle</u></b>	<b>256'642.00</b>	<b>177'420.55</b>	<b>239'830.00</b>	<b>175'000.00</b>	<b>274'627.45</b>	<b>200'390.60</b>
	<b>FONCTIONNEMENT</b>	<b>256'642.00</b>	<b>177'420.55</b>	<b>239'830.00</b>	<b>175'000.00</b>	<b>274'627.45</b>	<b>200'390.60</b>
	<b>Charges de fonctionnement</b>	<b>256'642.00</b>		<b>239'830.00</b>		<b>274'627.45</b>	
<b>580.30</b>	<b><i>Charges du personnel</i></b>	<b>218.30</b>		<b>230.00</b>		<b>219.80</b>	
580.300.00	Commissions	197.35		200.00		198.75	
580.303.00	Charges sociales AVS/AC/AI/APG	12.70		15.00		12.80	
580.303.02	Charges sociales AF	6.10		10.00		5.95	
580.305.00	Charges sociales AAP/AANP	2.15		5.00		2.30	
<b>580.31</b>	<b><i>Biens, services et marchandises</i></b>	<b>608.85</b>		<b>600.00</b>		<b>114.45</b>	
580.317.00	Frais de déplacement	83.85		100.00		84.45	
580.318.02	Frais d'affranchissement	25.00		-		30.00	
580.319.00	Cotisations, dons à des associations	500.00		500.00		-	
<b>580.36</b>	<b><i>Subventions accordées</i></b>	<b>255'814.85</b>		<b>239'000.00</b>		<b>274'293.20</b>	
580.366.00	Secours et assistance	183'861.55		175'000.00		200'540.60	
580.366.01	Aide sociale cantonale	67'899.45		60'000.00		69'768.05	
580.366.02	Recouvrement des pensions alimentaires	4'053.85		4'000.00		3'984.55	
	<b>Revenus de fonctionnement</b>		<b>177'420.55</b>		<b>175'000.00</b>		<b>200'390.60</b>
<b>580.43</b>	<b><i>Contributions de tiers</i></b>		<b>177'420.55</b>		<b>175'000.00</b>		<b>200'390.60</b>
580.436.00	Remboursement des frais d'assistance		177'420.55		175'000.00		200'390.60

## PREVOYANCE SOCIALE

		COMPTES 2017		BUDGET 2018		COMPTES 2018	
		Charges	Revenus	Charges	Revenus	Charges	Revenus
		Fr.	Fr.	Fr.	Fr.	Fr.	Fr.
<b>582</b>	<b><u>Fonds cantonal pour l'emploi</u></b>	<b>15'404.75</b>	<b>0.00</b>	<b>14'500.00</b>	<b>0.00</b>	<b>12'597.30</b>	<b>0.00</b>
	<b>FONCTIONNEMENT</b>	<b>15'404.75</b>	<b>0.00</b>	<b>14'500.00</b>	<b>0.00</b>	<b>12'597.30</b>	<b>0.00</b>
	<b>Charges de fonctionnement</b>	<b>15'404.75</b>		<b>14'500.00</b>		<b>12'597.30</b>	
<b>582.35</b>	<b>Dédommagements versés à des collectivités pub.</b>	<b>1'322.40</b>		<b>1'500.00</b>		<b>1'267.00</b>	
582.352.00	Part. au Centre d'Information et d'orientation (CIO)	1'322.40		1'500.00		1'267.00	
<b>582.36</b>	<b>Subventions accordées</b>	<b>14'082.35</b>		<b>13'000.00</b>		<b>11'330.30</b>	
582.361.00	Fonds cantonal pour l'emploi	14'082.35		13'000.00		11'330.30	
<b>589</b>	<b><u>Autres tâches d'assistance</u></b>	<b>19'086.75</b>	<b>0.00</b>	<b>20'980.00</b>	<b>0.00</b>	<b>20'811.46</b>	<b>0.00</b>
	<b>FONCTIONNEMENT</b>	<b>19'086.75</b>	<b>0.00</b>	<b>20'980.00</b>	<b>0.00</b>	<b>20'811.46</b>	<b>0.00</b>
	<b>Charges de fonctionnement</b>	<b>19'086.75</b>		<b>20'980.00</b>		<b>20'811.46</b>	
<b>589.30</b>	<b>Charges du personnel</b>	<b>2'542.00</b>		<b>2'580.00</b>		<b>2'310.86</b>	
589.300.00	Commissions	1'836.00		1'950.00		1'505.25	
589.303.00	Charges sociales AVS/AC/AI/APG	91.55		70.00		81.45	
589.303.02	Charges sociales AF	44.10		40.00		38.05	
589.305.00	Charges sociales AAP/AANP	23.15		20.00		19.95	
589.305.02	Charges sociales AMAL	3.80		-		3.60	
589.309.00	Autres charges du personnel	543.40		500.00		662.56	



## PREVOYANCE SOCIALE

		COMPTES 2017		BUDGET 2018		COMPTES 2018	
		Charges	Revenus	Charges	Revenus	Charges	Revenus
		Fr.	Fr.	Fr.	Fr.	Fr.	Fr.
<b>589.31</b>	<b><i>Biens, services et marchandises</i></b>	<b>11'374.55</b>		<b>13'000.00</b>		<b>12'721.95</b>	
589.311.00	Achat matériel, mobilier et machines	-		1'000.00		2'683.35	
589.317.00	Frais de déplacement	508.95		500.00		421.80	
589.318.00	3ème âge	10'167.45		10'000.00		8'918.70	
589.318.01	Animations sociales	-		500.00		-	
589.318.02	Frais d'affranchissement	392.55		500.00		406.90	
589.318.03	Téléphone	105.60		100.00		91.20	
589.319.00	Cotisations, dons à des associations	200.00		400.00		200.00	
<b>589.35</b>	<b><i>Dédommagements versés à des collectivités pub.</i></b>	<b>3'819.30</b>		<b>4'000.00</b>		<b>3'617.05</b>	
589.351.00	Participation ARPAJ	3'819.30		4'000.00		3'617.05	
<b>589.36</b>	<b><i>Subventions accordées</i></b>	<b>1'350.90</b>		<b>1'400.00</b>		<b>1'034.45</b>	
589.362.00	Programmes d'intégration cantonale (PIC)	1'350.90		1'400.00		1'034.45	
<b>589.39</b>	<b><i>Imputations internes</i></b>	<b>0.00</b>		<b>0.00</b>		<b>1'127.15</b>	
589.390.90	Sacs poubelles taxés	-		-		1'127.15	

## TRAFIC

		COMPTES 2017		BUDGET 2018		COMPTES 2018	
		Charges	Revenus	Charges	Revenus	Charges	Revenus
		Fr.	Fr.	Fr.	Fr.	Fr.	Fr.
<b>6</b>	<b>TRAFIC</b>	<b>410'224.92</b>	<b>38'203.90</b>	<b>413'379.00</b>	<b>35'700.00</b>	<b>914'656.55</b>	<b>52'688.60</b>
<b>61</b>	<b>ROUTES CANTONALES</b>	<b>105'989.00</b>	<b>0.00</b>	<b>88'000.00</b>	<b>0.00</b>	<b>232'984.80</b>	<b>0.00</b>
<b>610</b>	<b><u>Routes cantonales</u></b>	<b>105'989.00</b>	<b>0.00</b>	<b>88'000.00</b>	<b>0.00</b>	<b>232'984.80</b>	<b>0.00</b>
	<b>FONCTIONNEMENT</b>	<b>105'989.00</b>	<b>0.00</b>	<b>88'000.00</b>	<b>0.00</b>	<b>232'984.80</b>	<b>0.00</b>
	<b>Charges de fonctionnement</b>	<b>105'989.00</b>		<b>88'000.00</b>		<b>232'984.80</b>	
<b>610.33</b>	<b><i>Amortissements</i></b>	<b>42'855.20</b>		<b>42'000.00</b>		<b>133'743.00</b>	
<b>610.331</b>	<b><i>Amortissements comptables ordinaires</i></b>	<b>42'855.20</b>		<b>42'000.00</b>		<b>39'745.00</b>	
610.331.00	Part. aux corrections des routes cantonales	8'855.20		12'000.00		8'745.00	
610.331.20	St-Gingolph-Les Evouettes / Projet déviation St-G.	5'000.00		5'000.00		5'000.00	
610.331.21	Route St-Gingolph-Fréday	23'000.00		20'000.00		20'000.00	
610.331.22	Trottoirs de St-Gingolph	6'000.00		5'000.00		6'000.00	
<b>610.332</b>	<b><i>Amortissements comptables complémentaires</i></b>	<b>0.00</b>		<b>0.00</b>		<b>93'998.00</b>	
610.332.00	Part. aux corrections des routes cantonales	-		-		-	
610.332.20	St-Gingolph-Les Evouettes / Projet déviation St-G.	-		-		46'999.00	
610.332.21	Route St-Gingolph-Fréday	-		-		-	
610.332.22	Trottoirs de St-Gingolph	-		-		46'999.00	
<b>610.36</b>	<b><i>Subventions accordées</i></b>	<b>63'133.80</b>		<b>46'000.00</b>		<b>99'241.80</b>	
610.361.00	Part. à l'entretien des routes cantonales	63'133.80		46'000.00		99'241.80	

## TRAFIC

		COMPTES 2017		BUDGET 2018		COMPTES 2018	
		Charges	Revenus	Charges	Revenus	Charges	Revenus
		Fr.	Fr.	Fr.	Fr.	Fr.	Fr.
	<b>INVESTISSEMENT</b>	<b>4'855.20</b>	<b>0.00</b>	<b>37'000.00</b>	<b>0.00</b>	<b>4'745.00</b>	<b>0.00</b>
	<b>Dépenses d'investissement</b>	<b>4'855.20</b>		<b>37'000.00</b>		<b>4'745.00</b>	
<b>610.56</b>	<b>Subventions accordées</b>	<b>4'855.20</b>		<b>37'000.00</b>		<b>4'745.00</b>	
610.561.00	Part. aux corrections des routes cantonales	4'855.20		37'000.00		4'745.00	
610.561.20	St-Gingolph-Les Evouettes / Projet déviation St-G.	-		-		-	
610.561.21	Route St-Gingolph-Frény	-		-		-	
<b>62</b>	<b>ROUTES COMMUNALES</b>	<b>230'525.77</b>	<b>38'203.90</b>	<b>247'734.00</b>	<b>35'700.00</b>	<b>529'044.93</b>	<b>48'300.90</b>
<b>620</b>	<b>Réseau des routes communales</b>	<b>213'363.71</b>	<b>12'184.00</b>	<b>220'060.00</b>	<b>7'700.00</b>	<b>495'167.26</b>	<b>17'802.50</b>
	<b>FONCTIONNEMENT</b>	<b>213'363.71</b>	<b>12'184.00</b>	<b>220'060.00</b>	<b>7'700.00</b>	<b>495'167.26</b>	<b>17'802.50</b>
	<b>Charges de fonctionnement</b>	<b>213'363.71</b>		<b>220'060.00</b>		<b>495'167.26</b>	
<b>620.30</b>	<b>Charges du personnel</b>	<b>65'886.75</b>		<b>61'390.00</b>		<b>55'038.05</b>	
620.300.00	Commissions	765.70		1'450.00		1'054.55	
620.301.00	Traitement du personnel	45'611.50		44'030.00		42'468.15	
620.301.10	Traitement du personnel auxiliaire	7'396.15		4'500.00		1'270.00	
620.303.00	Charges sociales AVS/AC/AI/APG	3'395.60		3'170.00		2'685.15	
620.303.02	Charges sociales AF	1'638.20		1'530.00		1'253.45	
620.304.00	Charges sociales LPP	3'439.70		4'150.00		3'542.05	
620.305.00	Charges sociales AAP/AANP	1'126.35		1'120.00		1'000.45	
620.305.02	Charges sociales AMAL	365.75		440.00		388.50	
620.309.00	Autres charges du personnel	2'147.80		1'000.00		1'375.75	

## TRAFIC

		COMPTES 2017		BUDGET 2018		COMPTES 2018	
		Charges	Revenus	Charges	Revenus	Charges	Revenus
		Fr.	Fr.	Fr.	Fr.	Fr.	Fr.
<b>620.31</b>	<b><i>Biens, services et marchandises</i></b>	<b>83'296.31</b>		<b>98'670.00</b>		<b>95'136.56</b>	
620.311.00	Signalisation et marquage routier	215.45		3'000.00		-	
620.311.01	Achat mobilier, machines et véhicules	2'305.00		3'000.00		491.10	
620.311.02	Outillage et matériel	6'471.71		8'000.00		6'292.02	
620.311.04	Matériel et produits de nettoyage et d'entretien	2'785.00		3'000.00		-	
620.311.06	Matériel et produits d'entretien machines	-		1'000.00		-	
620.311.08	Matériel et produits d'entretien véhicules	450.55		2'000.00		-	
620.312.00	Électricité et éclairage public	16'541.65		24'000.00		24'150.80	
620.313.00	Essence des véhicules et des machines	2'364.50		2'500.00		2'512.91	
620.313.04	Matériel et produits de nettoyage et d'entretien	-		-		1'731.60	
620.313.06	Matériel et produits d'entretien machines et véhicules	-		-		1'288.60	
620.314.00	Entretien du réseau routier	12'371.20		10'000.00		21'642.85	
620.314.02	Entretien des bâtiments publics	2'693.45		3'000.00		1'224.85	
620.314.03	Entretien des murs, talus et places diverses	-		1'000.00		-	
620.314.04	Entretien éclairage public	5'126.15		2'000.00		12'263.80	
620.315.00	Entretien du matériel et des machines	927.10		2'000.00		1'455.55	
620.315.02	Entretien des véhicules et des accessoires véhicules	12'803.65		10'000.00		9'749.43	
620.315.04	Entretien des piliers publics	-		-		1'204.40	
620.315.06	Maintenance éclairage public	8'944.55		9'000.00		-	
620.317.00	Frais de déplacements	261.60		270.00		117.30	
620.318.00	Déblaiement des neiges	3'240.00		8'000.00		-	
620.318.02	Frais d'affranchissement	100.00		300.00		52.55	
620.318.03	Honoraires et prestations de tiers	-		-		5'000.00	
620.318.04	Assurances bâtiments et choses	1'252.25		1'300.00		1'209.35	
620.318.05	Assurance et taxes des véhicules	2'991.65		3'000.00		3'254.20	
620.318.06	Frais de réception et de représentation	257.85		500.00		-	
620.318.07	Téléphone	1'193.00		1'300.00		1'229.25	
620.319.10	Frais divers	-		500.00		266.00	

## TRAFIC

		COMPTES 2017		BUDGET 2018		COMPTES 2018	
		Charges	Revenus	Charges	Revenus	Charges	Revenus
		Fr.	Fr.	Fr.	Fr.	Fr.	Fr.
<b>620.33</b>	<b>Amortissements</b>	<b>64'180.65</b>		<b>60'000.00</b>		<b>344'992.65</b>	
<b>620.331</b>	<b>Amortissements comptables ordinaires</b>	<b>64'180.65</b>		<b>60'000.00</b>		<b>63'998.65</b>	
620.331.00	Routes, chemins, ponts	7'000.00		6'000.00		6'000.00	
620.331.04	Route du Plan du Baril	974.40		1'000.00		1'000.00	
620.331.08	Route de Gouillon	7'000.00		6'000.00		7'000.00	
620.331.13	Rue du Lac	555.85		-		-	
620.331.17	Route de la Chaux	1'480.05		3'000.00		2'000.00	
620.331.18	Chemin de la Provalle	5'611.35		1'000.00		-	
620.331.40	Electricité et éclairage public	23'000.00		23'000.00		23'782.70	
620.331.50	Local de voirie	10'559.00		8'000.00		9'000.00	
620.331.51	Bâtiment Zumthor	-		5'000.00		6'000.00	
620.331.70	Machines et véhicules / Voirie	8'000.00		7'000.00		9'215.95	
<b>620.332</b>	<b>Amortissements comptables complémentaires</b>	<b>0.00</b>		<b>0.00</b>		<b>280'994.00</b>	
620.332.00	Routes, chemins, ponts	-		-		56'999.00	
620.332.04	Route du Plan du Baril	-		-		9'999.00	
620.332.08	Route de Gouillon	-		-		58'999.00	
620.332.13	Rue du Lac	-		-		-	
620.332.17	Route de la Chaux	-		-		14'999.00	
620.332.18	Chemin de la Provalle	-		-		-	
620.332.40	Electricité et éclairage public	-		-		-	
620.332.50	Local de voirie	-		-		-	
620.332.51	Bâtiment Zumthor	-		-		49'999.00	
620.332.70	Machines et véhicules / Voirie	-		-		89'999.00	

## TRAFIC

		COMPTES 2017		BUDGET 2018		COMPTES 2018	
		Charges	Revenus	Charges	Revenus	Charges	Revenus
		Fr.	Fr.	Fr.	Fr.	Fr.	Fr.
	<b>Revenus de fonctionnement</b>		<b>12'184.00</b>		<b>7'700.00</b>		<b>17'802.50</b>
<b>620.42</b>	<b>Revenus des biens</b>		<b>1'500.00</b>		<b>1'500.00</b>		<b>1'500.00</b>
620.427.00	Location de bâtiments		1'500.00		1'500.00		1'500.00
<b>620.43</b>	<b>Contributions de tiers</b>		<b>7'684.00</b>		<b>5'200.00</b>		<b>6'326.10</b>
620.434.00	Part. de tiers au déneigement		462.00		1'000.00		-
620.434.05	Location de matériel, machines et véhicules		2'400.00		2'000.00		2'800.00
620.435.00	Vente de sel et de chlorure		-		200.00		-
620.435.01	Vente de matériel		36.95		-		-
620.436.03	Facturations diverses à des tiers		1'237.50		-		165.00
620.436.04	Encaissements APG/AMAL/AAP-AANP-AAC		743.80		-		33.45
620.439.00	Rabais acheminement énergie		2'803.75		2'000.00		3'327.65
<b>620.45</b>	<b>Restitutions de collectivités publiques</b>		<b>0.00</b>		<b>0.00</b>		<b>8'476.40</b>
620.451.00	Participation à l'entretien du réseau routier		-		-		8'476.40
<b>620.49</b>	<b>Imputations internes</b>		<b>3'000.00</b>		<b>1'000.00</b>		<b>1'500.00</b>
620.490.00	Part. parcs publics et chemins pédestres aux frais véhicules		500.00		500.00		500.00
620.490.01	Part. parking aux frais véhicules		500.00		500.00		500.00
620.490.06	Part. eaux de surface aux frais véhicules		2'000.00		-		500.00

## TRAFIC

		COMPTES 2017		BUDGET 2018		COMPTES 2018	
		Charges	Revenus	Charges	Revenus	Charges	Revenus
		Fr.	Fr.	Fr.	Fr.	Fr.	Fr.
<b>INVESTISSEMENT</b>		<b>45'180.65</b>	<b>0.00</b>	<b>25'000.00</b>	<b>0.00</b>	<b>66'998.65</b>	<b>4'000.00</b>
<b>Dépenses d'investissement</b>		<b>45'180.65</b>		<b>25'000.00</b>		<b>66'998.65</b>	
<b>620.50</b>	<b>Investissements propres</b>	<b>45'180.65</b>		<b>25'000.00</b>		<b>66'998.65</b>	
620.501.04	Route du Plan du Baril	11'973.40		-		-	
620.501.13	Rue du Lac	555.85		-		-	
620.501.17	Route de la Chaux	18'480.05		-		-	
620.501.18	Chemin de la Provalle	5'612.35		-		-	
620.501.40	Électricité et éclairage public	-		25'000.00		36'782.70	
620.503.00	Local de voirie	8'559.00		-		-	
620.506.00	Machines et véhicules / Voirie	-		-		30'215.95	
<b>Recettes d'investissement</b>			<b>0.00</b>		<b>0.00</b>		<b>4'000.00</b>
<b>620.61</b>	<b>Contributions de tiers</b>		<b>0.00</b>		<b>0.00</b>		<b>4'000.00</b>
620.610.10	Vente machines et véhicules / Voirie		-		-		4'000.00

## TRAFIC

		COMPTES 2017		BUDGET 2018		COMPTES 2018	
		Charges	Revenus	Charges	Revenus	Charges	Revenus
		Fr.	Fr.	Fr.	Fr.	Fr.	Fr.
<b>621</b>	<b>Parking</b>	<b>17'162.06</b>	<b>26'019.90</b>	<b>27'674.00</b>	<b>28'000.00</b>	<b>33'877.67</b>	<b>30'498.40</b>
	<b>FONCTIONNEMENT</b>	<b>17'162.06</b>	<b>26'019.90</b>	<b>27'674.00</b>	<b>28'000.00</b>	<b>33'877.67</b>	<b>30'498.40</b>
	<b>Charges de fonctionnement</b>	<b>17'162.06</b>		<b>27'674.00</b>		<b>33'877.67</b>	
<b>621.30</b>	<b>Charges du personnel</b>	<b>12'720.25</b>		<b>12'965.00</b>		<b>13'312.75</b>	
621.300.00	Commissions	547.05		250.00		104.40	
621.301.00	Traitement du personnel	8'321.55		8'950.00		10'444.35	
621.301.10	Traitement du personnel auxiliaire	1'869.15		1'500.00		550.70	
621.303.00	Charges sociales AVS/AC/AI/APG	662.00		690.00		705.10	
621.303.02	Charges sociales AF	319.60		340.00		329.40	
621.304.00	Charges sociales LPP	711.55		890.00		833.05	
621.305.00	Charges sociales AAP/AANP/AAC	219.35		245.00		248.70	
621.305.02	Charges sociales AMAL	70.00		100.00		97.05	
<b>621.31</b>	<b>Biens, services et marchandises</b>	<b>3'190.60</b>		<b>10'210.00</b>		<b>10'654.37</b>	
621.312.00	Electricité	98.10		100.00		97.25	
621.314.00	Entretien des places de parc/parking souterrain	-		2'000.00		1'790.67	
621.315.00	Entretien horodateur	1'272.30		2'000.00		975.35	
621.316.00	Location des places de parc / Etat du VS-Bord du Lac	1'698.20		6'000.00		3'785.05	
621.317.00	Frais de déplacement	105.00		110.00		48.60	
621.318.02	Frais d'affranchissement	17.00		-		-	
621.318.03	Honoraires et prestations de tiers	-		-		3'957.45	
<b>621.33</b>	<b>Amortissements</b>	<b>751.21</b>		<b>3'999.00</b>		<b>9'410.55</b>	
<b>621.331</b>	<b>Amortissements comptables ordinaires</b>	<b>751.21</b>		<b>3'999.00</b>		<b>411.55</b>	
621.331.05	Signalisation et marquage des places de stationnement	-		1'000.00		411.55	
621.331.60	Règlement de stationnement pour les parkings	751.21		2'999.00		-	



## TRAFIC

		COMPTES 2017		BUDGET 2018		COMPTES 2018	
		Charges	Revenus	Charges	Revenus	Charges	Revenus
		Fr.	Fr.	Fr.	Fr.	Fr.	Fr.
<b>621.332</b>	<b>Amortissements comptables complémentaires</b>	<b>0.00</b>		<b>0.00</b>		<b>8'999.00</b>	
621.332.05	Signalisation et marquage des places de stationnement	-		-		8'999.00	
621.332.60	Règlement de stationnement pour les parkings	-		-		-	
<b>621.39</b>	<b>Imputations internes</b>	<b>500.00</b>		<b>500.00</b>		<b>500.00</b>	
621.390.02	Frais véhicules	500.00		500.00		500.00	
	<b>Revenus de fonctionnement</b>		<b>26'019.90</b>		<b>28'000.00</b>		<b>30'498.40</b>
<b>621.42</b>	<b>Revenus de biens</b>		<b>25'905.50</b>		<b>28'000.00</b>		<b>30'471.60</b>
621.427.00	Location de places de parc		12'000.00		16'000.00		16'140.00
621.427.01	Horodateur		13'905.50		12'000.00		14'331.60
<b>621.43</b>	<b>Contribution de tiers</b>		<b>114.40</b>		<b>0.00</b>		<b>26.80</b>
621.436.04	Encaissements APG/AMAL/AAP-AANP-AAC		114.40		-		26.80
	<b>INVESTISSEMENT</b>	<b>752.21</b>	<b>0.00</b>	<b>13'000.00</b>	<b>0.00</b>	<b>9'411.55</b>	<b>0.00</b>
	<b>Dépenses d'investissement</b>	<b>752.21</b>		<b>13'000.00</b>		<b>9'411.55</b>	
<b>621.58</b>	<b>Autres dépenses activables</b>	<b>752.21</b>		<b>13'000.00</b>		<b>9'411.55</b>	
621.501.05	Signalisation et marquage des places de stationnement	-		13'000.00		9'411.55	
621.589.60	Règlement de stationnement pour les parkings	752.21		-		-	

## TRAFIC

		COMPTES 2017		BUDGET 2018		COMPTES 2018	
		Charges	Revenus	Charges	Revenus	Charges	Revenus
		Fr.	Fr.	Fr.	Fr.	Fr.	Fr.
<b>65</b>	<b>TRAFIC REGIONAL</b>	<b>73'629.15</b>	<b>0.00</b>	<b>77'645.00</b>	<b>0.00</b>	<b>152'134.87</b>	<b>3'715.70</b>
<b>650</b>	<b><u>Entreprises de trafic régional</u></b>	<b>73'629.15</b>	<b>0.00</b>	<b>77'645.00</b>	<b>0.00</b>	<b>152'134.87</b>	<b>3'715.70</b>
	<b>FONCTIONNEMENT</b>	<b>73'629.15</b>	<b>0.00</b>	<b>77'645.00</b>	<b>0.00</b>	<b>152'134.87</b>	<b>3'715.70</b>
	<b>Charges de fonctionnement</b>	<b>73'629.15</b>		<b>77'645.00</b>		<b>152'134.87</b>	
<b>650.30</b>	<b>Charges du personnel</b>	<b>336.40</b>		<b>340.00</b>		<b>3'195.80</b>	
650.300.00	Commissions	299.35		300.00		400.55	
650.301.00	Traitement du personnel	-		-		2'029.00	
650.301.10	Traitement du personnel auxiliaire	-		-		215.20	
650.303.00	Charges sociales AVS/AC/AI/APG	19.25		20.00		168.90	
650.303.02	Charges sociales AF	9.30		10.00		78.75	
650.304.00	Charges sociales LPP	-		-		220.20	
650.305.00	Charges sociales AAP/AANP/AAC	6.40		10.00		59.75	
650.305.02	Charges sociales AMAL	2.10		-		23.45	
<b>650.31</b>	<b>Biens, services et marchandises</b>	<b>10'180.65</b>		<b>10'305.00</b>		<b>17'721.82</b>	
650.312.00	Electricité	334.80		350.00		1'454.20	
650.314.00	Entretien des passages à niveau	9'720.00		9'750.00		9'693.00	
650.314.01	Entretien des bâtiments	-		-		6'232.47	
650.317.00	Frais de déplacement	125.85		130.00		168.15	
650.318.02	Frais de réception, de représent.et de manif.	-		-		174.00	
650.319.00	Cotisations à des associations	-		75.00		-	
<b>650.33</b>	<b>Amortissements</b>	<b>8'000.00</b>		<b>7'000.00</b>		<b>74'999.00</b>	
<b>650.331</b>	<b>Amortissements comptables ordinaires</b>	<b>8'000.00</b>		<b>7'000.00</b>		<b>7'000.00</b>	
650.331.00	Passages à niveau	8'000.00		7'000.00		7'000.00	

## TRAFIC

		COMPTES 2017		BUDGET 2018		COMPTES 2018	
		Charges	Revenus	Charges	Revenus	Charges	Revenus
		Fr.	Fr.	Fr.	Fr.	Fr.	Fr.
<b>650.332</b>	<b>Amortissements comptables complémentaires</b>	<b>0.00</b>		<b>0.00</b>		<b>67'999.00</b>	
650.332.00	Passages à niveau	-		-		67'999.00	
<b>650.36</b>	<b>Subventions accordées</b>	<b>55'112.10</b>		<b>60'000.00</b>		<b>56'218.25</b>	
650.361.00	Participation au déficit régional des transports publics	53'290.70		58'000.00		54'187.70	
650.361.10	Projet mobilité sud Lémanique	859.00		1'000.00		905.00	
650.364.00	Car Postal / Service "Lunabus"	962.40		1'000.00		1'125.55	
	<b>Revenus de fonctionnement</b>		<b>0.00</b>		<b>0.00</b>		<b>3'715.70</b>
<b>650.43</b>	<b>Contribution de tiers</b>		<b>0.00</b>		<b>0.00</b>		<b>3'715.70</b>
650.434.00	Location bâtiment / local		-		-		3'419.70
650.436.04	Encaissements APG/AMAL/AAP-AANP-AAC		-		-		147.05
650.439.00	Rabais acheminement énergie		-		-		148.95

## TRAFIC

		COMPTES 2017		BUDGET 2018		COMPTES 2018	
		Charges	Revenus	Charges	Revenus	Charges	Revenus
		Fr.	Fr.	Fr.	Fr.	Fr.	Fr.
<b>69</b>	<b>AUTRES TACHES RELATIVES AU TRAFIC</b>	<b>81.00</b>	<b>0.00</b>	<b>0.00</b>	<b>0.00</b>	<b>491.95</b>	<b>672.00</b>
<b>690</b>	<b><u>Autres tâches relatives au trafic</u></b>	<b>81.00</b>	<b>0.00</b>	<b>0.00</b>	<b>0.00</b>	<b>491.95</b>	<b>672.00</b>
	<b>FONCTIONNEMENT</b>	<b>81.00</b>	<b>0.00</b>	<b>0.00</b>	<b>0.00</b>	<b>491.95</b>	<b>672.00</b>
	<b>Charges de fonctionnement</b>	<b>81.00</b>		<b>0.00</b>		<b>491.95</b>	
<b>690.31</b>	<b><i>Biens, services et marchandises</i></b>	<b>81.00</b>		<b>0.00</b>		<b>491.95</b>	
690.318.00	Achat cartes journalières	-		-		491.95	
690.318.02	Frais d'affranchissement	81.00		-		-	
	<b>Revenus de fonctionnement</b>		<b>0.00</b>		<b>0.00</b>		<b>672.00</b>
<b>690.43</b>	<b><i>Contribution de tiers</i></b>		<b>0.00</b>		<b>0.00</b>		<b>672.00</b>
690.439.00	Vente cartes journalières		-		-		672.00

## PROTECTION ET AMENAGEMENT DE L'ENVIRONNEMENT

		COMPTES 2017		BUDGET 2018		COMPTES 2018	
		Charges	Revenus	Charges	Revenus	Charges	Revenus
		Fr.	Fr.	Fr.	Fr.	Fr.	Fr.
<b>7</b>	<b>PROTECTION ET AMENAGEMENT DE L'ENVIRONNEMENT</b>	<b>1'254'127.09</b>	<b>1'087'219.21</b>	<b>1'255'001.00</b>	<b>1'054'651.00</b>	<b>1'743'173.70</b>	<b>1'037'706.59</b>
<b>70</b>	<b>APPROVISIONNEMENT ET ALIMENTATION EN EAU POTABLE</b>	<b>437'263.86</b>	<b>437'263.86</b>	<b>425'540.00</b>	<b>425'540.00</b>	<b>402'431.24</b>	<b>402'431.24</b>
<b>700</b>	<b><u>Approvisionnement et alimentation en eau potable</u></b>	<b>437'263.86</b>	<b>437'263.86</b>	<b>425'540.00</b>	<b>425'540.00</b>	<b>402'431.24</b>	<b>402'431.24</b>
	<b>FONCTIONNEMENT</b>	<b>437'263.86</b>	<b>437'263.86</b>	<b>425'540.00</b>	<b>425'540.00</b>	<b>402'431.24</b>	<b>402'431.24</b>
	<b>Charges de fonctionnement</b>	<b>437'263.86</b>		<b>425'540.00</b>		<b>402'431.24</b>	
<b>700.30</b>	<b>Charges du personnel</b>	<b>56'739.35</b>		<b>62'700.00</b>		<b>55'863.90</b>	
700.300.00	Commissions	1'258.85		2'000.00		1'073.65	
700.301.00	Traitement du personnel	28'808.50		33'150.00		28'479.85	
700.301.01	Traitement St-Gingolph Energia SA	14'700.00		16'600.00		16'605.10	
700.301.10	Traitement du personnel auxiliaire	1'908.80		1'500.00		768.05	
700.303.00	Charges sociales AVS/AC/AI/APG	2'958.05		2'280.00		2'839.15	
700.303.02	Charges sociales AF	1'427.35		1'100.00		1'325.70	
700.304.00	Charges sociales LPP	2'170.55		2'950.00		2'518.70	
700.305.00	Charges sociales AAP/AANP	978.05		810.00		1'010.15	
700.305.02	Charges sociales AMAL	312.60		310.00		391.75	
700.309.00	Autres charges du personnel	2'216.60		2'000.00		851.80	
<b>700.31</b>	<b>Biens, services et marchandises</b>	<b>101'803.21</b>		<b>113'480.00</b>		<b>118'642.39</b>	
700.312.00	Eau, électricité	5'698.35		15'000.00		9'824.25	
700.313.00	Matériel et produits d'entretien du réseau eau potable	495.00		4'000.00		620.00	
700.313.02	Matériel et produits d'entretien des fontaines	-		2'000.00		2'375.75	

## PROTECTION ET AMENAGEMENT DE L'ENVIRONNEMENT

		COMPTES 2017		BUDGET 2018		COMPTES 2018	
		Charges	Revenus	Charges	Revenus	Charges	Revenus
		Fr.	Fr.	Fr.	Fr.	Fr.	Fr.
700.313.04	Essence des véhicules et des machines	1'826.75		2'000.00		1'986.40	
700.314.00	Entretien du réseau	20'667.00		45'000.00		44'670.75	
700.314.01	Entretien appareillage et machinerie	16'069.75		15'000.00		17'058.25	
700.314.02	Entretien des fontaines	939.85		2'000.00		-	
700.314.03	Entretien des bâtiments	-		-		3'450.00	
700.315.02	Entretien des véhicules	2'315.85		2'000.00		492.85	
700.317.00	Frais de déplacement	272.85		280.00		133.15	
700.318.00	Téléphone / Téléalarme / Compteurs	2'343.55		2'000.00		2'587.95	
700.318.02	Frais d'affranchissement	312.15		500.00		375.60	
700.318.04	Assurances bâtiments et choses	4'189.75		4'200.00		5'497.95	
700.318.05	Assurances bâtiment/choses St-Gingolph Energia SA	9'519.25		9'500.00		9'107.40	
700.318.06	Frais de réception, représentation et manifestation	-		-		544.59	
700.318.11	Analyses des eaux	5'795.55		5'000.00		2'297.25	
700.318.20	Mise à jour des plans cadastraux eaux potables	143.35		4'500.00		1'283.35	
700.319.10	Frais divers	-		500.00		-	
700.319.20	Ajustement TVA (ReDIP)	31'214.21		-		16'336.90	
<b>700.33</b>	<b>Amortissements</b>	<b>223'621.30</b>		<b>198'500.00</b>		<b>205'024.95</b>	
<b>700.330</b>	<b>Amortissements financiers</b>	<b>150.00</b>		<b>0.00</b>		<b>0.00</b>	
700.330.09	Pertes sur débiteurs	150.00		-		-	
<b>700.331</b>	<b>Amortissements comptables ordinaires</b>	<b>223'471.30</b>		<b>198'500.00</b>		<b>205'024.95</b>	
700.331.00	Réseau d'eau potable	1'506.90		1'000.00		5'129.20	
700.331.02	Routes des Rasses / Etalons	1'500.00		1'500.00		1'000.00	
700.331.04	Route de la Chaux	4'557.75		4'000.00		4'000.00	
700.331.13	Rue du Lac	514.70		-		-	
700.331.19	Rue des Ouches	5'000.00		5'000.00		5'000.00	
700.331.20	Place de la Gare	4'000.00		3'000.00		3'000.00	
700.331.21	Rue de la Chapelle	3'000.00		3'000.00		3'000.00	

## PROTECTION ET AMENAGEMENT DE L'ENVIRONNEMENT

		COMPTES 2017		BUDGET 2018		COMPTES 2018	
		Charges	Revenus	Charges	Revenus	Charges	Revenus
		Fr.	Fr.	Fr.	Fr.	Fr.	Fr.
700.331.30	Captage Tine / Aménagement hydroélectrique	6'000.00		5'000.00		5'000.00	
700.331.39	Connexion St-Gingolph / Bouveret	7'000.00		6'000.00		6'000.00	
700.331.41	Système traitement ultraviolet (UV) / ultrafiltration (UF)	182'000.00		164'000.00		165'895.75	
700.331.51	Réservoir d'eau du Croseau	3'465.10		3'000.00		3'000.00	
700.331.60	Règlement communal sur la distribution de l'eau	926.85		-		1'000.00	
700.331.61	Plan hydraulique du réseau d'eau potable	4'000.00		3'000.00		3'000.00	
<b>700.332</b>	<b>Amortissements comptables complémentaires</b>	<b>0.00</b>		<b>0.00</b>		<b>0.00</b>	
700.332.00	Réseau d'eau potable	-		-		-	
700.332.02	Routes des Rasses / Etalons	-		-		-	
700.332.04	Route de la Chaux	-		-		-	
700.332.13	Rue du Lac	-		-		-	
700.332.19	Rue des Ouches	-		-		-	
700.332.20	Place de la Gare	-		-		-	
700.332.21	Rue de la Chapelle	-		-		-	
700.332.30	Captage Tine / Aménagement hydroélectrique	-		-		-	
700.332.39	Connexion St-Gingolph / Bouveret	-		-		-	
700.332.41	Système traitement ultraviolet (UV) / ultrafiltration (UF)	-		-		-	
700.332.51	Réservoir d'eau du Croseau	-		-		-	
700.332.60	Règlement communal sur la distribution de l'eau	-		-		-	
700.332.61	Plan hydraulique du réseau d'eau potable	-		-		-	
<b>700.39</b>	<b>Imputations internes</b>	<b>55'100.00</b>		<b>50'860.00</b>		<b>22'900.00</b>	
700.390.00	Frais administratifs imputés	15'000.00		15'000.00		10'000.00	
700.391.00	Intérêts passifs imputés	40'100.00		35'860.00		12'900.00	

## PROTECTION ET AMENAGEMENT DE L'ENVIRONNEMENT

		COMPTES 2017		BUDGET 2018		COMPTES 2018	
		Charges	Revenus	Charges	Revenus	Charges	Revenus
		Fr.	Fr.	Fr.	Fr.	Fr.	Fr.
	<b>Revenus de fonctionnement</b>		<b>437'263.86</b>		<b>425'540.00</b>		<b>402'431.24</b>
<b>700.43</b>	<b>Contributions de tiers</b>		<b>116'628.30</b>		<b>116'450.00</b>		<b>119'190.35</b>
700.431.00	Emoluments administratifs		100.00		-		100.00
700.434.00	Taxes annuelles de l'eau potable		88'305.05		88'000.00		89'140.85
700.434.01	Location de personnel St-Gingolph Energia SA		16'550.50		16'600.00		16'605.10
700.434.02	Assurances bâtiment/choses St-Gingolph Energia SA		9'519.25		9'500.00		9'170.40
700.436.00	Travaux refacturés aux tiers		-		-		2'937.40
700.436.01	Refacturations diverses St-Gingolph Energia SA		1'500.00		1'500.00		-
700.436.04	Encaissements APG/AMAL/AAP-AANP		57.30		-		-
700.439.00	Rabais acheminement énergie		596.20		850.00		1'236.60
<b>700.49</b>	<b>Imputations internes</b>		<b>320'635.56</b>		<b>309'090.00</b>		<b>283'240.89</b>
700.490.00	Déficit de l'eau potable à charge des impôts		320'635.56		309'090.00		283'240.89



## PROTECTION ET AMENAGEMENT DE L'ENVIRONNEMENT

		COMPTES 2017		BUDGET 2018		COMPTES 2018	
		Charges	Revenus	Charges	Revenus	Charges	Revenus
		Fr.	Fr.	Fr.	Fr.	Fr.	Fr.
	<b>INVESTISSEMENT</b>	<b>102'967.30</b>	<b>0.00</b>	<b>0.00</b>	<b>10'000.00</b>	<b>55'789.60</b>	<b>13'764.65</b>
	<b>Dépenses d'investissement</b>	<b>102'967.30</b>		<b>0.00</b>		<b>55'789.60</b>	
<b>700.50</b>	<b>Investissements propres</b>	<b>97'041.45</b>		<b>0.00</b>		<b>55'789.60</b>	
700.501.00	Réseau d'eau potable	17'505.90		-		47'893.85	
700.501.04	Route de la Chaux	41'556.75		-		-	
700.501.13	Rue du Lac	514.70		-		-	
700.501.41	Réalisations de traitements UV et UF	-		-		7'895.75	
700.503.00	Réservoir d'eau potable du Croseau	37'464.10		-		-	
<b>700.58</b>	<b>Autres dépenses activables</b>	<b>5'925.85</b>		<b>0.00</b>		<b>0.00</b>	
700.589.60	Règlement communal sur la distribution de l'eau	5'925.85		-		-	
	<b>Recettes d'investissement</b>		<b>0.00</b>		<b>10'000.00</b>		<b>13'764.65</b>
<b>700.61</b>	<b>Contributions de tiers</b>		<b>0.00</b>		<b>10'000.00</b>		<b>13'764.65</b>
700.610.00	Taxes de raccordement de l'eau potable		-		10'000.00		13'764.65

## PROTECTION ET AMENAGEMENT DE L'ENVIRONNEMENT

		COMPTES 2017		BUDGET 2018		COMPTES 2018	
		Charges	Revenus	Charges	Revenus	Charges	Revenus
		Fr.	Fr.	Fr.	Fr.	Fr.	Fr.
<b>71</b>	<b>ASSAINISSEMENT DES EAUX USEES</b>	<b>304'864.61</b>	<b>304'864.61</b>	<b>319'590.00</b>	<b>321'591.00</b>	<b>283'718.57</b>	<b>283'718.57</b>
<b>710</b>	<b>Assainissement des eaux usées</b>	<b>79'416.81</b>	<b>185'344.66</b>	<b>90'820.00</b>	<b>219'091.00</b>	<b>83'189.38</b>	<b>164'948.42</b>
	<b>FONCTIONNEMENT</b>	<b>79'416.81</b>	<b>185'344.66</b>	<b>90'820.00</b>	<b>219'091.00</b>	<b>83'189.38</b>	<b>164'948.42</b>
	<b>Charges de fonctionnement</b>	<b>79'416.81</b>		<b>90'820.00</b>		<b>83'189.38</b>	
<b>710.30</b>	<b>Charges du personnel</b>	<b>21'687.95</b>		<b>14'790.00</b>		<b>25'990.80</b>	
710.300.00	Commissions	635.10		1'380.00		1'031.90	
710.301.00	Traitement du personnel	16'454.75		10'590.00		19'697.70	
710.301.10	Traitement du personnel auxiliaire	667.60		-		585.95	
710.303.00	Charges sociales AVS/AC/AI/APG	1'140.20		730.00		1'317.30	
710.303.02	Charges sociales AF	550.20		350.00		615.15	
710.304.00	Charges sociales LPP	1'154.30		880.00		1'729.30	
710.305.00	Charges sociales AAP/AANP/AAC	372.95		260.00		470.85	
710.305.02	Charges sociales AMAL	116.25		100.00		180.85	
710.309.00	Autres charges du personnel	596.60		500.00		361.80	
<b>710.31</b>	<b>Biens, services et marchandises</b>	<b>35'729.36</b>		<b>59'730.00</b>		<b>43'643.88</b>	
710.312.00	Electricité	3'412.25		6'000.00		4'829.20	
710.313.04	Essence des véhicules et des machines	1'883.80		2'000.00		2'089.25	
710.314.00	Entretien du réseau et des installations	21'294.80		45'000.00		30'892.30	
710.315.02	Entretien des véhicules	5'113.70		2'000.00		1'366.00	
710.317.00	Frais de déplacement	230.85		230.00		106.75	
710.318.00	Téléalarme stations pompage	853.35		900.00		1'418.45	
710.318.02	Frais d'affranchissement	312.25		500.00		192.90	
710.318.05	Assurance et taxes des véhicules	1'062.15		1'100.00		1'206.30	
710.318.20	Mise à jour des plans cadastraux eaux usées	143.35		-		1'283.35	
710.319.20	Ajustement TVA (ReDIP)	1'422.86		2'000.00		259.38	

## PROTECTION ET AMENAGEMENT DE L'ENVIRONNEMENT

		COMPTES 2017		BUDGET 2018		COMPTES 2018	
		Charges	Revenus	Charges	Revenus	Charges	Revenus
		Fr.	Fr.	Fr.	Fr.	Fr.	Fr.
<b>710.33</b>	<b>Amortissements</b>	<b>5'894.30</b>		<b>5'000.00</b>		<b>3'229.50</b>	
<b>710.330</b>	<b>Amortissements financiers</b>	<b>379.60</b>		<b>0.00</b>		<b>0.00</b>	
710.330.09	Pertes sur débiteurs	379.60		-		-	
<b>710.331</b>	<b>Amortissements comptables ordinaires</b>	<b>5'514.70</b>		<b>5'000.00</b>		<b>3'229.50</b>	
710.331.00	Réseau des eaux usées	-		-3'000.00		-19'270.50	
710.331.05	Frénay-St-Gingolph / La Croix des Dames	5'000.00		8'000.00		22'500.00	
710.331.13	Rue du Lac	514.70		-		-	
710.331.60	Règlement communal des eaux usées	-		-		-	
<b>710.332</b>	<b>Amortissements comptables complémentaires</b>	<b>0.00</b>		<b>0.00</b>		<b>0.00</b>	
710.332.00	Réseau des eaux usées	-		-		-	
710.332.05	Frénay-St-Gingolph / La Croix des Dames	-		-		-	
710.332.13	Rue du Lac	-		-		-	
710.332.60	Règlement communal des eaux usées	-		-		-	
<b>710.36</b>	<b>Subventions accordées</b>	<b>125.20</b>		<b>130.00</b>		<b>125.20</b>	
710.363.00	CFF-Indemnités collecteurs Beau-Site	125.20		130.00		125.20	
<b>710.39</b>	<b>Imputations internes</b>	<b>15'980.00</b>		<b>11'170.00</b>		<b>10'200.00</b>	
710.390.00	Frais administratifs imputés	15'000.00		10'000.00		10'000.00	
710.391.00	Intérêts passifs imputés	980.00		1'170.00		200.00	

## PROTECTION ET AMENAGEMENT DE L'ENVIRONNEMENT

		COMPTES 2017		BUDGET 2018		COMPTES 2018	
		Charges	Revenus	Charges	Revenus	Charges	Revenus
		Fr.	Fr.	Fr.	Fr.	Fr.	Fr.
	<b>Revenus de fonctionnement</b>		<b>185'344.66</b>		<b>219'091.00</b>		<b>164'948.42</b>
<b>710.43</b>	<b>Contributions de tiers</b>		<b>153'802.05</b>		<b>150'800.00</b>		<b>155'680.70</b>
710.434.00	Taxes annuelles des eaux usées		152'973.20		150'000.00		154'860.45
710.436.04	Encaissements APG/AMAL/AAP-AANP-AAC		27.50		-		13.35
710.439.00	Rabais acheminement énergie		801.35		800.00		806.90
<b>710.45</b>	<b>Restitutions de collectivités publiques</b>		<b>0.00</b>		<b>0.00</b>		<b>2'591.40</b>
710.451.00	Participation à l'entretien du réseau des eaux usées		-		-		2'591.40
<b>710.49</b>	<b>Imputations internes</b>		<b>31'542.61</b>		<b>68'291.00</b>		<b>6'676.32</b>
710.490.00	Déficit des eaux usées à charge des impôts		31'542.61		68'291.00		6'676.32
	<b>INVESTISSEMENT</b>	<b>514.70</b>	<b>0.00</b>	<b>45'000.00</b>	<b>48'000.00</b>	<b>33'657.90</b>	<b>52'928.40</b>
	<b>Dépenses d'investissement</b>	<b>514.70</b>		<b>45'000.00</b>		<b>33'657.90</b>	
<b>710.50</b>	<b>Investissements propres</b>	<b>514.70</b>		<b>45'000.00</b>		<b>33'657.90</b>	
710.501.00	Réseau des eaux usées	-		45'000.00		33'657.90	
710.501.13	Rue du Lac	514.70		-		-	
<b>710.58</b>	<b>Autres dépenses activables</b>	<b>0.00</b>		<b>0.00</b>		<b>0.00</b>	
710.589.60	Règlement communal des eaux usées	-		-		-	
	<b>Recettes d'investissement</b>		<b>0.00</b>		<b>48'000.00</b>		<b>52'928.40</b>
<b>710.61</b>	<b>Contributions de tiers</b>		<b>0.00</b>		<b>48'000.00</b>		<b>52'928.40</b>
710.610.00	Taxes de raccordement aux eaux usées		-		20'000.00		19'270.50
710.610.01	Réseau des eaux usées		-		28'000.00		33'657.90

## PROTECTION ET AMENAGEMENT DE L'ENVIRONNEMENT

		COMPTES 2017		BUDGET 2018		COMPTES 2018	
		Charges	Revenus	Charges	Revenus	Charges	Revenus
		Fr.	Fr.	Fr.	Fr.	Fr.	Fr.
<b>711</b>	<b>Step</b>	<b>198'796.50</b>	<b>115'261.90</b>	<b>208'770.00</b>	<b>102'500.00</b>	<b>190'228.29</b>	<b>118'770.15</b>
	<b>FONCTIONNEMENT</b>	<b>198'796.50</b>	<b>115'261.90</b>	<b>208'770.00</b>	<b>102'500.00</b>	<b>190'228.29</b>	<b>118'770.15</b>
	<b>Charges de fonctionnement</b>	<b>198'796.50</b>		<b>208'770.00</b>		<b>190'228.29</b>	
<b>711.30</b>	<b>Charges du personnel</b>	<b>57'237.80</b>		<b>60'120.00</b>		<b>68'531.80</b>	
711.300.00	Commissions	634.90		550.00		1'031.90	
711.301.00	Traitement du personnel	45'157.50		47'150.00		53'254.05	
711.301.10	Traitement du personnel auxiliaire	1'767.65		1'500.00		2'065.25	
711.303.00	Charges sociales AVS/AC/AI/APG	3'009.15		3'170.00		3'551.10	
711.303.02	Charges sociales AF	1'451.90		1'530.00		1'658.50	
711.304.00	Charges sociales LPP	3'254.95		4'160.00		4'815.40	
711.305.00	Charges sociales AAP/AANP	992.75		1'120.00		1'262.55	
711.305.02	Charges sociales AMAL	322.40		440.00		491.20	
711.309.00	Autres charges du personnel	646.60		500.00		401.85	
<b>711.31</b>	<b>Biens, services et marchandises</b>	<b>100'989.20</b>		<b>107'630.00</b>		<b>95'466.49</b>	
711.311.00	Achat de matériel, mobilier et machines	1'143.95		2'000.00		203.35	
711.311.02	Matériel informatique	-		500.00		-	
711.312.00	Electricité	15'708.55		18'000.00		14'670.90	
711.313.00	Matériel et produits d'entretien	7'679.65		11'000.00		11'204.62	
711.313.01	Autres marchandises	146.30		1'000.00		110.40	
711.313.04	Essence des véhicules et des machines	1'257.30		1'500.00		1'712.40	
711.314.00	Entretien de la step	27'735.95		30'000.00		15'908.92	
711.315.02	Entretien des véhicules	1'989.70		2'000.00		492.85	
711.315.10	Maintenance informatique	620.35		1'000.00		372.35	
711.317.00	Frais de déplacement	230.85		230.00		106.75	

## PROTECTION ET AMENAGEMENT DE L'ENVIRONNEMENT

		COMPTES 2017		BUDGET 2018		COMPTES 2018	
		Charges	Revenus	Charges	Revenus	Charges	Revenus
		Fr.	Fr.	Fr.	Fr.	Fr.	Fr.
711.318.00	Téléphone	2'676.30		1'400.00		2'219.10	
711.318.02	Frais d'affranchissement	150.00		300.00		50.00	
711.318.04	Assurances choses et R.C.	2'582.15		2'600.00		2'452.70	
711.318.06	Frais de réception, représentation et manifestation	-		-		173.65	
711.318.10	Evacuation, analyses et traitement des boues	23'020.15		20'000.00		29'400.50	
711.318.11	Taxe fédérale sur les micropolluants	15'948.00		16'000.00		16'038.00	
711.319.00	Cotisation à des associations	100.00		100.00		100.00	
711.319.10	Frais divers	-		-		250.00	
<b>711.33</b>	<b>Amortissements</b>	<b>17'479.50</b>		<b>22'000.00</b>		<b>15'250.00</b>	
<b>711.331</b>	<b>Amortissements comptables ordinaires</b>	<b>17'479.50</b>		<b>22'000.00</b>		<b>15'250.00</b>	
711.331.00	Step / Exutoire	17'479.50		22'000.00		15'250.00	
<b>711.332</b>	<b>Amortissements comptables complémentaires</b>	<b>0.00</b>		<b>0.00</b>		<b>0.00</b>	
711.332.00	Step / Exutoire	-		-		-	
<b>711.39</b>	<b>Imputations internes</b>	<b>23'090.00</b>		<b>19'020.00</b>		<b>10'980.00</b>	
711.390.00	Frais administratifs imputés	20'000.00		15'000.00		10'000.00	
711.391.00	Intérêts passifs imputés	3'090.00		4'020.00		980.00	
	<b>Revenus de fonctionnement</b>		<b>115'261.90</b>		<b>102'500.00</b>		<b>118'770.15</b>
<b>711.43</b>	<b>Contributions de tiers</b>		<b>2'363.65</b>		<b>2'500.00</b>		<b>2'230.35</b>
711.436.04	Encaissements APG/AMAL/AAP-AANP-AAC		6.90		-		106.95
711.439.00	Rabais acheminement énergie		2'356.75		2'500.00		2'123.40
<b>711.45</b>	<b>Restitutions de collectivités publiques</b>		<b>112'898.25</b>		<b>100'000.00</b>		<b>116'539.80</b>
711.452.00	Participation à l'exploitation de la step / Communauté de Commune du Pays d'Evian		112'898.25		100'000.00		116'539.80

## PROTECTION ET AMENAGEMENT DE L'ENVIRONNEMENT

		COMPTES 2017		BUDGET 2018		COMPTES 2018	
		Charges	Revenus	Charges	Revenus	Charges	Revenus
		Fr.	Fr.	Fr.	Fr.	Fr.	Fr.
	<b>INVESTISSEMENT</b>	<b>81'878.00</b>	<b>24'898.50</b>	<b>50'000.00</b>	<b>0.00</b>	<b>0.00</b>	<b>0.00</b>
	<b>Dépenses d'investissement</b>	<b>81'878.00</b>		<b>50'000.00</b>		<b>0.00</b>	
<b>711.50</b>	<b>Investissements propres</b>	<b>81'878.00</b>		<b>50'000.00</b>		<b>0.00</b>	
711.501.00	Step / Exutoire	81'878.00		50'000.00		-	
	<b>Recettes d'investissement</b>		<b>24'898.50</b>		<b>0.00</b>		<b>0.00</b>
<b>711.63</b>	<b>Facturations à des tiers</b>		<b>24'898.50</b>		<b>0.00</b>		<b>0.00</b>
711.639.00	Participation aux investissements de la step / Communauté de Commune du Pays d'Evian		24'898.50		-		-
<b>712</b>	<b>Evacuation des eaux de surface</b>	<b>26'651.30</b>	<b>4'258.05</b>	<b>20'000.00</b>	<b>0.00</b>	<b>10'300.90</b>	<b>0.00</b>
	<b>FONCTIONNEMENT</b>	<b>26'651.30</b>	<b>4'258.05</b>	<b>20'000.00</b>	<b>0.00</b>	<b>10'300.90</b>	<b>0.00</b>
	<b>Charges de fonctionnement</b>	<b>26'651.30</b>		<b>20'000.00</b>		<b>10'300.90</b>	
<b>712.30</b>	<b>Charges du personnel</b>	<b>2'085.35</b>		<b>0.00</b>		<b>1'015.65</b>	
712.301.00	Traitement du personnel	1'694.00		-		745.00	
712.301.10	Traitement du personnel auxiliaire	69.40		-		89.75	
712.303.00	Charges sociales AVS/AC/AI/APG	112.65		-		53.20	
712.303.02	Charges sociales AF	54.25		-		24.85	
712.304.00	Charges sociales LPP	105.50		-		76.60	
712.305.00	Charges sociales AAP/AANP	37.45		-		18.90	
712.305.02	Charges sociales AMAL	12.10		-		7.35	

## PROTECTION ET AMENAGEMENT DE L'ENVIRONNEMENT

		COMPTES 2017		BUDGET 2018		COMPTES 2018	
		Charges	Revenus	Charges	Revenus	Charges	Revenus
		Fr.	Fr.	Fr.	Fr.	Fr.	Fr.
<b>712.31</b>	<b><i>Biens, services et marchandises</i></b>	<b>22'051.25</b>		<b>20'000.00</b>		<b>8'785.25</b>	
712.314.00	Entretien du réseau d'évacuation des eaux de surface	21'907.90		20'000.00		7'501.90	
712.318.20	Mise à jour des plans cadastraux eaux usées	143.35		-		1'283.35	
<b>712.33</b>	<b><i>Amortissements</i></b>	<b>514.70</b>		<b>0.00</b>		<b>0.00</b>	
<b>712.331</b>	<b><i>Amortissements comptables ordinaires</i></b>	<b>514.70</b>		<b>0.00</b>		<b>0.00</b>	
712.331.13	Rue du Lac	514.70		-		-	
<b>712.332</b>	<b><i>Amortissements comptables complémentaires</i></b>	<b>0.00</b>		<b>0.00</b>		<b>0.00</b>	
712.332.13	Rue du Lac	-		-		-	
<b>712.39</b>	<b><i>Imputations internes</i></b>	<b>2'000.00</b>		<b>0.00</b>		<b>500.00</b>	
712.390.02	Frais véhicules	2'000.00		-		500.00	
	<b>Revenus de fonctionnement</b>		<b>4'258.05</b>		<b>0.00</b>		<b>0.00</b>
<b>712.45</b>	<b><i>Restitutions de collectivités publiques</i></b>		<b>4'258.05</b>		<b>0.00</b>		<b>0.00</b>
712.451.00	Participation entretien du réseau eau de surface		4'258.05		-		-
	<b>INVESTISSEMENT</b>	<b>514.70</b>	<b>0.00</b>	<b>0.00</b>	<b>0.00</b>	<b>0.00</b>	<b>0.00</b>
	<b>Dépenses d'investissement</b>	<b>514.70</b>		<b>0.00</b>		<b>0.00</b>	
<b>712.50</b>	<b><i>Investissements propres</i></b>	<b>514.70</b>		<b>0.00</b>		<b>0.00</b>	
712.501.13	Rue du Lac	514.70		-		-	



## PROTECTION ET AMENAGEMENT DE L'ENVIRONNEMENT

		COMPTES 2017		BUDGET 2018		COMPTES 2018	
		Charges	Revenus	Charges	Revenus	Charges	Revenus
		Fr.	Fr.	Fr.	Fr.	Fr.	Fr.
<b>72</b>	<b>TRAITEMENT DES DECHETS</b>	<b>251'744.89</b>	<b>251'744.89</b>	<b>240'920.00</b>	<b>240'920.00</b>	<b>253'762.13</b>	<b>253'762.13</b>
<b>720</b>	<b>Traitement des déchets</b>	<b>205'136.94</b>	<b>251'744.89</b>	<b>195'820.00</b>	<b>240'920.00</b>	<b>211'850.43</b>	<b>253'762.13</b>
	<b>FONCTIONNEMENT</b>	<b>205'136.94</b>	<b>251'744.89</b>	<b>195'820.00</b>	<b>240'920.00</b>	<b>211'850.43</b>	<b>253'762.13</b>
	<b>Charges de fonctionnement</b>	<b>205'136.94</b>		<b>195'820.00</b>		<b>211'850.43</b>	
<b>720.30</b>	<b>Charges du personnel</b>	<b>74'007.60</b>		<b>73'020.00</b>		<b>99'910.40</b>	
720.300.00	Commissions	1'418.35		2'280.00		1'431.90	
720.301.00	Traitement du personnel	46'104.70		57'950.00		73'873.80	
720.301.10	Traitement du personnel auxiliaire	14'323.55				7'534.85	
720.303.00	Charges sociales AVS/AC/AI/APG	3'845.20		3'770.00		5'106.45	
720.303.02	Charges sociales AF	1'855.50		1'820.00		2'384.10	
720.304.00	Charges sociales LPP	4'124.65		4'830.00		6'682.50	
720.305.00	Charges sociales AAP/AANP	1'276.05		1'350.00		1'824.95	
720.305.02	Charges sociales AMAL	413.00		520.00		710.05	
720.309.00	Autres charges du personnel	646.60		500.00		361.80	
<b>720.31</b>	<b>Biens, services et marchandises</b>	<b>100'044.59</b>		<b>97'580.00</b>		<b>84'646.33</b>	
720.311.00	Achat de matériel, mobilier et machines	760.00		1'000.00		605.05	
720.313.00	Achat de matériel	-		1'000.00		490.00	
720.313.04	Essence des véhicules et des machines	1'506.70		1'500.00		1'792.35	
720.314.02	Entretien de la déchetterie	1'440.00		2'000.00		110.50	
720.315.00	Entretien des containers, bennes et moloks	3'355.85		3'000.00		4'333.90	
720.315.02	Entretien des véhicules	2'315.80		2'000.00		492.85	
720.317.00	Frais de déplacement	230.85		230.00		106.75	
720.318.02	Frais d'affranchissement	463.60		700.00		203.55	
720.318.03	Honoraires et prestations de tiers	208.00		-		-	
720.318.04	Assurances bâtiments et choses	235.05		250.00		147.00	

## PROTECTION ET AMENAGEMENT DE L'ENVIRONNEMENT

		COMPTES 2017		BUDGET 2018		COMPTES 2018	
		Charges	Revenus	Charges	Revenus	Charges	Revenus
		Fr.	Fr.	Fr.	Fr.	Fr.	Fr.
720.318.20	Transport, ramassage des ordures	48'314.85		45'000.00		27'229.05	
720.318.22	Transport, ramassage du verre	6'091.65		7'000.00		7'418.90	
720.318.24	Transport, ramassage de la ferraille	-		500.00		-	
720.318.26	Transport, ramassage du papier	6'800.00		7'000.00		7'425.00	
720.318.28	Transport, ramassage des déchets encombrants	11'481.00		10'000.00		16'028.00	
720.318.30	Transport, ramassage des huiles usagées, hydrocarb.	836.95		1'000.00		650.80	
720.318.32	Transport, ramassage des déchets verts et gravats	7'408.75		7'000.00		3'186.90	
720.318.38	Transport, ramassage des restes alimentaires	2'655.00		3'000.00		4'015.00	
720.318.90	Sacs poubelle taxés	-		-		10'410.73	
720.319.10	Frais divers	-		500.00		-	
720.319.20	Ajustement TVA	5'940.54		4'900.00		-	
<b>720.33</b>	<b>Amortissements</b>	<b>13'754.75</b>		<b>15'500.00</b>		<b>16'283.70</b>	
<b>720.330</b>	<b>Amortissements financiers</b>	<b>400.00</b>		<b>0.00</b>		<b>0.00</b>	
720.330.09	Pertes sur débiteurs	400.00		-		-	
<b>720.331</b>	<b>Amortissements comptables ordinaires</b>	<b>13'354.75</b>		<b>15'500.00</b>		<b>16'283.70</b>	
720.331.02	Déchetterie	5'000.00		3'500.00		3'500.00	
720.331.51	Moloks	8'354.75		12'000.00		12'783.70	
<b>720.332</b>	<b>Amortissements comptables complémentaires</b>	<b>0.00</b>		<b>0.00</b>		<b>0.00</b>	
720.332.02	Déchetterie	-		-		-	
720.332.51	Moloks	-		-		-	
<b>720.39</b>	<b>Imputations internes</b>	<b>17'330.00</b>		<b>9'720.00</b>		<b>11'010.00</b>	
720.390.00	Frais administratifs imputés	15'000.00		7'000.00		10'000.00	
720.391.00	Intérêts passifs imputés	2'330.00		2'720.00		1'010.00	

## PROTECTION ET AMENAGEMENT DE L'ENVIRONNEMENT

		COMPTES 2017		BUDGET 2018		COMPTES 2018	
		Charges	Revenus	Charges	Revenus	Charges	Revenus
		Fr.	Fr.	Fr.	Fr.	Fr.	Fr.
	<b>Revenus de fonctionnement</b>		<b>251'744.89</b>		<b>240'920.00</b>		<b>253'762.13</b>
<b>720.43</b>	<b>Contributions de tiers</b>		<b>129'207.35</b>		<b>237'920.00</b>		<b>227'967.11</b>
720.434.00	Taxes de base des ordures ménagères		56'769.35		126'700.00		146'850.15
720.434.01	Taxes variables des ordures ménagères		69'728.45		106'420.00		68'857.76
720.434.02	Part des déchets encombrants		857.80		800.00		-
720.434.03	Part des papiers		973.00		1'000.00		-
720.434.05	Part des plastiques		489.65		500.00		-
720.434.08	Part restes alimentaires		-		2'500.00		-
720.435.22	Part des verres		-		-		2'525.25
720.435.26	Part des papiers		-		-		692.40
720.435.28	Part des déchets encombrants		-		-		1'286.20
720.435.40	Part des plastiques		-		-		767.00
720.435.90	Vente sacs poubelle taxés		-		-		6'504.25
720.436.04	Encaissements APG/AMAL/AAP-AANP		389.10		-		484.10
<b>720.46</b>	<b>Subventions acquises</b>		<b>3'552.52</b>		<b>3'000.00</b>		<b>0.00</b>
720.469.00	Subvention pour le recyclage du verre		3'552.52		3'000.00		-
<b>720.48</b>	<b>Prélèvement sur les financements spéciaux</b>		<b>0.00</b>		<b>0.00</b>		<b>24'078.27</b>
720.480.00	Déficit du traitement des déchets		-		-		24'078.27
<b>720.49</b>	<b>Imputations internes</b>		<b>118'985.02</b>		<b>0.00</b>		<b>1'716.75</b>
720.490.00	Déficit du traitement des déchets à charge des impôts		118'985.02		-		-
720.490.90	Sacs poubelles taxés		-		-		1'716.75

## PROTECTION ET AMENAGEMENT DE L'ENVIRONNEMENT

		COMPTES 2017		BUDGET 2018		COMPTES 2018	
		Charges	Revenus	Charges	Revenus	Charges	Revenus
		Fr.	Fr.	Fr.	Fr.	Fr.	Fr.
	<b>INVESTISSEMENT</b>	<b>35'354.75</b>	<b>0.00</b>	<b>35'000.00</b>	<b>0.00</b>	<b>43'783.70</b>	<b>0.00</b>
	<b>Dépenses d'investissement</b>	<b>35'354.75</b>		<b>35'000.00</b>		<b>43'783.70</b>	
<i>720.50</i>	<i>Investissements propres</i>	<i>35'354.75</i>		<i>35'000.00</i>		<i>43'783.70</i>	
<i>720.506.01</i>	Moloks	35'354.75		35'000.00		43'783.70	
<b>721</b>	<b><u>Usine d'incinération des ordures ménagères</u></b>	<b>46'607.95</b>	<b>0.00</b>	<b>45'100.00</b>	<b>0.00</b>	<b>41'911.70</b>	<b>0.00</b>
	<b>FONCTIONNEMENT</b>	<b>46'607.95</b>	<b>0.00</b>	<b>45'100.00</b>	<b>0.00</b>	<b>41'911.70</b>	<b>0.00</b>
	<b>Charges de fonctionnement</b>	<b>46'607.95</b>		<b>45'100.00</b>		<b>41'911.70</b>	
<i>721.35</i>	<i>Dédommagements versés à des collectivités pub.</i>	<i>46'607.95</i>		<i>45'100.00</i>		<i>41'911.70</i>	
<i>721.352.00</i>	Incinération des ordures (Satom)	29'088.45		27'000.00		15'920.10	
<i>721.352.01</i>	Incinération des objets encombrants (Satom)	9'032.80		10'000.00		16'543.80	
<i>721.352.30</i>	Traitement des huiles usagées et hydrocarbures (Satom)	38.10		100.00		37.55	
<i>721.352.32</i>	Incinération des déchets verts (Satom)	8'448.60		8'000.00		9'410.25	

## PROTECTION ET AMENAGEMENT DE L'ENVIRONNEMENT

		COMPTES 2017		BUDGET 2018		COMPTES 2018	
		Charges	Revenus	Charges	Revenus	Charges	Revenus
		Fr.	Fr.	Fr.	Fr.	Fr.	Fr.
<b>74</b>	<b>CIMETIERES, CREMATOIRES ET COLUMBARIUM</b>	<b>787.45</b>	<b>0.00</b>	<b>2'240.00</b>	<b>0.00</b>	<b>5'590.11</b>	<b>13.35</b>
<b>740</b>	<b><u>Cimetières, crématoires et columbarium</u></b>	<b>787.45</b>	<b>0.00</b>	<b>2'240.00</b>	<b>0.00</b>	<b>5'590.11</b>	<b>13.35</b>
	<b>FONCTIONNEMENT</b>	<b>787.45</b>	<b>0.00</b>	<b>2'240.00</b>	<b>0.00</b>	<b>5'590.11</b>	<b>13.35</b>
	<b>Charges de fonctionnement</b>	<b>787.45</b>		<b>2'240.00</b>		<b>5'590.11</b>	
<b>740.30</b>	<b>Charges du personnel</b>	<b>593.05</b>		<b>1'240.00</b>		<b>693.75</b>	
740.301.00	Traitement du personnel	490.30		1'000.00		566.65	
740.303.00	Charges sociales AVS/AC/AI/APG	31.35		70.00		35.05	
740.303.02	Charges sociales AF	14.95		40.00		16.40	
740.304.00	Charges sociales LPP	42.75		90.00		58.40	
740.305.00	Charges sociales AAP/AANP/AAC	10.35		30.00		12.40	
740.305.02	Charges sociales AMAL	3.35		10.00		4.85	
<b>740.31</b>	<b>Biens, services et marchandises</b>	<b>194.40</b>		<b>500.00</b>		<b>0.00</b>	
740.314.00	Entretien du cimetière	194.40		500.00		-	
<b>740.36</b>	<b>Subventions accordées</b>	<b>0.00</b>		<b>500.00</b>		<b>4'896.36</b>	
740.362.60	Part. à l'entretien cimetière	-		500.00		4'896.36	
	<b>Revenus de fonctionnement</b>		<b>0.00</b>		<b>0.00</b>		<b>13.35</b>
<b>740.43</b>	<b>Contributions de tiers</b>		<b>0.00</b>		<b>0.00</b>		<b>13.35</b>
740.436.04	Encaissements APG/AMAL/AAP-AANP-AAC		-		-		13.35

## PROTECTION ET AMENAGEMENT DE L'ENVIRONNEMENT

		COMPTES 2017		BUDGET 2018		COMPTES 2018	
		Charges	Revenus	Charges	Revenus	Charges	Revenus
		Fr.	Fr.	Fr.	Fr.	Fr.	Fr.
<b>75</b>	<b>CORRECTION DES EAUX</b>	<b>79'391.10</b>	<b>3'622.65</b>	<b>77'160.00</b>	<b>50.00</b>	<b>144'529.63</b>	<b>6'060.15</b>
<b>750</b>	<b>Correction des eaux</b>	<b>79'391.10</b>	<b>3'622.65</b>	<b>77'160.00</b>	<b>50.00</b>	<b>144'529.63</b>	<b>6'060.15</b>
	<b>FONCTIONNEMENT</b>	<b>79'391.10</b>	<b>3'622.65</b>	<b>77'160.00</b>	<b>50.00</b>	<b>144'529.63</b>	<b>6'060.15</b>
	<b>Charges de fonctionnement</b>	<b>79'391.10</b>		<b>77'160.00</b>		<b>144'529.63</b>	
<b>750.30</b>	<b>Charges du personnel</b>	<b>4'766.20</b>		<b>1'960.00</b>		<b>6'828.85</b>	
750.300.00	Commissions	692.50		650.00		2'486.80	
750.301.00	Traitement du personnel	3'041.80		1'000.00		3'338.40	
750.301.10	Traitement du personnel auxiliaire	334.95		-		-	
750.303.00	Charges sociales AVS/AC/AI/APG	213.95		110.00		372.45	
750.303.02	Charges sociales AF	103.30		60.00		173.85	
750.304.00	Charges sociales LPP	235.15		90.00		323.25	
750.305.00	Charges sociales AAP/AANP	71.40		40.00		104.50	
750.305.02	Charges sociales AMAL	23.15		10.00		29.60	
750.309.00	Autres charges personnel	50.00		-		-	
<b>750.31</b>	<b>Biens, services et marchandises</b>	<b>27'043.60</b>		<b>14'700.00</b>		<b>12'846.49</b>	
750.312.00	Electricité	127.15		200.00		246.10	
750.314.00	Entretien des bâtiments	1'038.95		-		86.15	
750.314.01	Entretien de la Morge	13'591.65		3'000.00		1'927.00	
750.314.02	Entretien quai, plage, ponton	10'152.00		10'000.00		8'288.59	
750.314.04	Entretien des Berges du Lac Léman	1'198.80		-		-	
750.317.00	Frais de déplacement	273.00		280.00		1'094.40	
750.318.02	Frais d'affranchissement	25.00		-		50.00	
750.318.04	Assurance bâtiments et choses	69.05		100.00		67.55	
750.318.06	Frais de réception, représentation et manifestation	-		-		518.70	
750.318.11	Analyse des eaux du Lac	448.00		500.00		448.00	
750.319.00	Cotisations associations	120.00		120.00		120.00	
750.319.10	Frais divers	-		500.00		-	

## PROTECTION ET AMENAGEMENT DE L'ENVIRONNEMENT

		COMPTES 2017		BUDGET 2018		COMPTES 2018	
		Charges	Revenus	Charges	Revenus	Charges	Revenus
		Fr.	Fr.	Fr.	Fr.	Fr.	Fr.
<b>750.33</b>	<b>Amortissements</b>	<b>46'170.85</b>		<b>59'000.00</b>		<b>123'336.96</b>	
<b>750.331</b>	<b>Amortissements comptables ordinaires</b>	<b>46'170.85</b>		<b>59'000.00</b>		<b>45'338.96</b>	
750.331.00	Quai / Plage / Ponton	21'000.00		19'000.00		19'000.00	
750.331.01	Berges du lac Léman	20'000.00		20'000.00		18'000.00	
750.331.02	Aménagement de la Morge	2'170.85		18'000.00		6'338.96	
750.331.05	3 <sup>ème</sup> correction du Rhône	2'000.00		1'000.00		1'000.00	
750.331.50	Sécurisation de la Morge	1'000.00		1'000.00		1'000.00	
<b>750.332</b>	<b>Amortissements comptables complémentaires</b>	<b>0.00</b>		<b>0.00</b>		<b>77'998.00</b>	
750.332.00	Quai / Plage / Ponton	-		-		-	
750.332.01	Berges du lac Léman	-		-		-	
750.332.02	Aménagement de la Morge	-		-		68'999.00	
750.332.05	3 <sup>ème</sup> correction du Rhône	-		-		-	
750.332.50	Sécurisation de la Morge	-		-		8'999.00	
<b>750.35</b>	<b>Dédommagements versés à des collectivités pub.</b>	<b>1'410.45</b>		<b>1'500.00</b>		<b>1'487.67</b>	
750.352.00	Dranses est lémanique	1'410.45		1'500.00		1'487.67	
<b>750.39</b>	<b>Imputations internes</b>	<b>0.00</b>		<b>0.00</b>		<b>29.66</b>	
750.390.90	Sacs poubelles taxés	-		-		29.66	
	<b>Revenus de fonctionnement</b>		<b>3'622.65</b>		<b>50.00</b>		<b>6'060.15</b>
<b>750.43</b>	<b>Contributions de tiers</b>		<b>42.20</b>		<b>50.00</b>		<b>61.15</b>
750.439.00	Rabais acheminement énergie		42.20		50.00		61.15
<b>750.46</b>	<b>Subventions acquises</b>		<b>3'580.45</b>		<b>0.00</b>		<b>5'999.00</b>
750.461.01	Lac Léman / Subvention cantonale		-		-		1'847.15
750.461.02	Aménagement de la Morge / Subvention cantonale		3'580.45		-		4'151.85

## PROTECTION ET AMENAGEMENT DE L'ENVIRONNEMENT

		COMPTES 2017		BUDGET 2018		COMPTES 2018	
		Charges	Revenus	Charges	Revenus	Charges	Revenus
		Fr.	Fr.	Fr.	Fr.	Fr.	Fr.
	<b>INVESTISSEMENT</b>	<b>24'189.50</b>	<b>145'018.65</b>	<b>61'000.00</b>	<b>0.00</b>	<b>49'338.96</b>	<b>0.00</b>
	<b>Dépenses d'investissement</b>	<b>24'189.50</b>		<b>61'000.00</b>		<b>49'338.96</b>	
<b>750.50</b>	<b>Investissements propres</b>	<b>22'189.50</b>		<b>60'000.00</b>		<b>48'338.96</b>	
750.501.01	Berges du lac Léman	-		10'000.00		-	
750.501.02	Aménagement de la Morge	22'189.50		50'000.00		48'338.96	
<b>750.56</b>	<b>Subventions accordées</b>	<b>2'000.00</b>		<b>1'000.00</b>		<b>1'000.00</b>	
750.561.05	3 <sup>ème</sup> correction du Rhône	2'000.00		1'000.00		1'000.00	
	<b>Recettes d'investissement</b>		<b>145'018.65</b>		<b>0.00</b>		<b>0.00</b>
<b>750.63</b>	<b>Facturations à des tiers</b>		<b>20'000.00</b>		<b>0.00</b>		<b>0.00</b>
750.631.02	Participation de tiers aménagement de la Morge		20'000.00		-		-
<b>750.66</b>	<b>Subventions acquises</b>		<b>125'018.65</b>		<b>0.00</b>		<b>0.00</b>
750.660.02	Aménagement de la Morge / Subvention fédérale		25'018.65		-		-
750.669.01	Aménagement de la Morge / Patenschaft		100'000.00		-		-



## PROTECTION ET AMENAGEMENT DE L'ENVIRONNEMENT

		COMPTES 2017		BUDGET 2018		COMPTES 2018	
		Charges	Revenus	Charges	Revenus	Charges	Revenus
		Fr.	Fr.	Fr.	Fr.	Fr.	Fr.
<b>76</b>	<b>PROTECTION CONTRE LES AVALANCHES ET LES EBOULEMENTS</b>	<b>36'543.20</b>	<b>27'955.40</b>	<b>37'060.00</b>	<b>27'800.00</b>	<b>40'690.85</b>	<b>24'772.75</b>
<b>760</b>	<b><u>Protection contre les avalanches et les éboulements</u></b>	<b>36'543.20</b>	<b>27'955.40</b>	<b>37'060.00</b>	<b>27'800.00</b>	<b>40'690.85</b>	<b>24'772.75</b>
	<b>FONCTIONNEMENT</b>	<b>36'543.20</b>	<b>27'955.40</b>	<b>37'060.00</b>	<b>27'800.00</b>	<b>40'690.85</b>	<b>24'772.75</b>
	<b>Charges de fonctionnement</b>	<b>36'543.20</b>		<b>37'060.00</b>		<b>40'690.85</b>	
<b>760.30</b>	<b>Charges du personnel</b>	<b>6'653.80</b>		<b>4'780.00</b>		<b>2'654.00</b>	
760.300.00	Commissions	642.50		650.00		645.30	
760.301.00	Traitement du personnel	4'073.55		3'290.00		1'591.15	
760.301.10	Traitement du personnel auxiliaire	1'012.95		-		-	
760.303.00	Charges sociales AVS/AC/AI/APG	294.65		260.00		143.05	
760.303.02	Charges sociales AF	141.90		130.00		66.75	
760.304.00	Charges sociales LPP	358.75		335.00		150.10	
760.305.00	Charges sociales AAP/AANP/AAC	97.70		85.00		43.50	
760.305.02	Charges sociales AMAL	31.80		30.00		14.15	
<b>760.31</b>	<b>Biens, services et marchandises</b>	<b>26'420.70</b>		<b>31'280.00</b>		<b>27'037.85</b>	
760.314.01	Gestion du service de sécurité	22'317.70		20'000.00		21'585.40	
760.314.02	Entretien des ouvrages de protection des Ravines	-		5'000.00		-	
760.314.04	Entretien La Chaumény	3'780.00		6'000.00		5'178.25	
760.317.00	Frais de déplacement	273.00		280.00		274.20	
760.318.02	Frais d'affranchissement	50.00		-		-	

## PROTECTION ET AMENAGEMENT DE L'ENVIRONNEMENT

		COMPTES 2017		BUDGET 2018		COMPTES 2018	
		Charges	Revenus	Charges	Revenus	Charges	Revenus
		Fr.	Fr.	Fr.	Fr.	Fr.	Fr.
<b>760.33</b>	<b>Amortissements</b>	<b>3'468.70</b>		<b>1'000.00</b>		<b>10'999.00</b>	
<b>760.331</b>	<b>Amortissements comptables ordinaires</b>	<b>3'468.70</b>		<b>1'000.00</b>		<b>1'000.00</b>	
760.331.01	La Chaumény / Détecteurs avalanches	2'349.40		-		-	
760.331.02	Ouvrages de protection des Ravines	1'119.30		1'000.00		1'000.00	
<b>760.332</b>	<b>Amortissements comptables complémentaires</b>	<b>0.00</b>		<b>0.00</b>		<b>9'999.00</b>	
760.332.01	La Chaumény / Détecteurs avalanches	-		-		-	
760.332.02	Ouvrages de protection des Ravines	-		-		9'999.00	
	<b>Revenus de fonctionnement</b>		<b>27'955.40</b>		<b>27'800.00</b>		<b>24'772.75</b>
<b>760.43</b>	<b>Contributions de tiers</b>		<b>5'111.75</b>		<b>3'600.00</b>		<b>4'748.80</b>
760.436.03	Gestion du service de sécurité / Participation de tiers		5'111.75		3'600.00		4'748.80
<b>760.46</b>	<b>Subventions accordées</b>		<b>22'843.65</b>		<b>24'200.00</b>		<b>20'023.95</b>
760.461.01	La Chaumény / Détecteur avalanches / Subv. cant.		3'515.40		5'700.00		4'914.15
760.461.02	Ouvrages de protection des Ravines / Subv. cant.		5'000.00		4'500.00		-
760.461.03	Gestion du service de sécurité / Subv. cant.		14'328.25		14'000.00		15'109.80

## PROTECTION ET AMENAGEMENT DE L'ENVIRONNEMENT

		COMPTES 2017		BUDGET 2018		COMPTES 2018	
		Charges	Revenus	Charges	Revenus	Charges	Revenus
		Fr.	Fr.	Fr.	Fr.	Fr.	Fr.
	<b>INVESTISSEMENT</b>	<b>57'741.45</b>	<b>50'272.75</b>	<b>0.00</b>	<b>0.00</b>	<b>0.00</b>	<b>0.00</b>
	<b>Dépenses d'investissement</b>	<b>57'741.45</b>		<b>0.00</b>		<b>0.00</b>	
<b>760.50</b>	<b>Investissements propres</b>	<b>57'741.45</b>		<b>0.00</b>		<b>0.00</b>	
760.501.01	La Chaumény / Détecteurs des avalanches	47'463.45		-		-	
760.501.02	Ouvrages de protection des Ravines	10'278.00		-		-	
	<b>Recettes d'investissement</b>		<b>50'272.75</b>		<b>0.00</b>		<b>0.00</b>
<b>760.66</b>	<b>Subventions acquises</b>		<b>50'272.75</b>		<b>0.00</b>		<b>0.00</b>
760.661.01	Subv. cant. La Chaumény / Détecteurs des avalanches		45'114.05		-		-
760.661.02	Subv. cant. ouvrages de protection des Ravines		5'158.70		-		-
<b>77</b>	<b>PROTECTION DE LA NATURE</b>	<b>1'021.00</b>	<b>0.00</b>	<b>0.00</b>	<b>0.00</b>	<b>1'757.40</b>	<b>0.00</b>
<b>770</b>	<b>Protection de la nature</b>	<b>1'021.00</b>	<b>0.00</b>	<b>0.00</b>	<b>0.00</b>	<b>1'757.40</b>	<b>0.00</b>
	<b>FONCTIONNEMENT</b>	<b>1'021.00</b>	<b>0.00</b>	<b>0.00</b>	<b>0.00</b>	<b>1'757.40</b>	<b>0.00</b>
	<b>Charges de fonctionnement</b>	<b>1'021.00</b>		<b>0.00</b>		<b>1'757.40</b>	
<b>770.31</b>	<b>Biens, services et marchandises</b>	<b>1'021.00</b>		<b>0.00</b>		<b>200.00</b>	
770.318.03	Honoraires et prestations de tiers	1'021.00		-		-	
770.319.10	Frais divers	-		-		200.00	
<b>770.35</b>	<b>Dédommagements versés à des collectivités pub.</b>	<b>0.00</b>		<b>0.00</b>		<b>1'557.40</b>	
770.352.00	Réseau écologique	-		-		1'557.40	

## PROTECTION ET AMENAGEMENT DE L'ENVIRONNEMENT

		COMPTES 2017		BUDGET 2018		COMPTES 2018	
		Charges	Revenus	Charges	Revenus	Charges	Revenus
		Fr.	Fr.	Fr.	Fr.	Fr.	Fr.
<b>78</b>	<b>PROTECTION DE L'ENVIRONNEMENT, AUTRES</b>	<b>18'260.10</b>	<b>230.80</b>	<b>17'430.00</b>	<b>50.00</b>	<b>21'166.05</b>	<b>91.45</b>
<b>780</b>	<b><u>Toilettes publiques</u></b>	<b>17'286.95</b>	<b>230.80</b>	<b>16'880.00</b>	<b>50.00</b>	<b>14'381.20</b>	<b>91.45</b>
	<b>FONCTIONNEMENT</b>	<b>17'286.95</b>	<b>230.80</b>	<b>16'880.00</b>	<b>50.00</b>	<b>14'381.20</b>	<b>91.45</b>
	<b>Charges de fonctionnement</b>	<b>17'286.95</b>		<b>16'880.00</b>		<b>14'381.20</b>	
<b>780.30</b>	<b>Charges du personnel</b>	<b>13'465.15</b>		<b>12'410.00</b>		<b>12'920.65</b>	
780.300.00	Commissions	148.25		150.00		62.55	
780.301.00	Traitement du personnel	9'250.05		10'020.00		10'472.40	
780.301.10	Traitement du personnel auxiliaire	1'903.55		-		129.05	
780.303.00	Charges sociales AVS/AC/AI/APG	718.10		660.00		676.65	
780.303.02	Charges sociales AF	346.45		320.00		315.90	
780.304.00	Charges sociales LPP	785.65		940.00		931.65	
780.305.00	Charges sociales AAP/AANP	236.35		230.00		238.95	
780.305.02	Charges sociales AMAL	76.75		90.00		93.50	
<b>780.31</b>	<b>Biens, services et marchandises</b>	<b>3'821.80</b>		<b>4'470.00</b>		<b>1'460.55</b>	
780.312.00	Electricité	163.10		250.00		164.65	
780.313.00	Matériel et produits de nettoyage et d'entretien	856.75		2'000.00		1'167.55	
780.314.00	Entretien WC publics	2'637.35		2'000.00		-	
780.317.00	Frais de déplacement	63.00		70.00		29.10	
780.318.04	Assurances bâtiments et choses	101.60		150.00		99.25	

## PROTECTION ET AMENAGEMENT DE L'ENVIRONNEMENT

		COMPTES 2017		BUDGET 2018		COMPTES 2018	
		Charges	Revenus	Charges	Revenus	Charges	Revenus
		Fr.	Fr.	Fr.	Fr.	Fr.	Fr.
	<b>Revenus de fonctionnement</b>		<b>230.80</b>		<b>50.00</b>		<b>91.45</b>
<b>780.43</b>	<b>Contributions de tiers</b>		<b>230.80</b>		<b>50.00</b>		<b>91.45</b>
780.436.04	Encaissements APG/AMAL/AAP-AANP-AAC		182.70		-		43.40
780.439.00	Rabais acheminement énergie		48.10		50.00		48.05
<b>781</b>	<b><u>ENLEVEMENT DES DEPOUILLES</u></b>						
	<b><u>ANIMALES</u></b>	<b>513.15</b>	<b>0.00</b>	<b>550.00</b>	<b>0.00</b>	<b>1'785.85</b>	<b>0.00</b>
	<b>FONCTIONNEMENT</b>	<b>513.15</b>	<b>0.00</b>	<b>550.00</b>	<b>0.00</b>	<b>1'785.85</b>	<b>0.00</b>
	<b>Charges de fonctionnement</b>	<b>513.15</b>		<b>550.00</b>		<b>1'785.85</b>	
<b>781.31</b>	<b>Biens, services et marchandises</b>	<b>0.00</b>		<b>0.00</b>		<b>1'785.85</b>	
781.311.00	Matériel, mobilier et machines	-		-		1'169.70	
781.313.01	Autres marchandises	-		-		616.15	
<b>781.35</b>	<b>Dédommagements versés à des collectivités pub.</b>	<b>513.15</b>		<b>550.00</b>		<b>0.00</b>	
781.352.00	Centre des déchets carnés	513.15		550.00		-	

## PROTECTION ET AMENAGEMENT DE L'ENVIRONNEMENT

		COMPTES 2017		BUDGET 2018		COMPTES 2018	
		Charges	Revenus	Charges	Revenus	Charges	Revenus
		Fr.	Fr.	Fr.	Fr.	Fr.	Fr.
<b>789</b>	<b><u>Lutte contre la pollution, autres</u></b>	<b>460.00</b>	<b>0.00</b>	<b>0.00</b>	<b>0.00</b>	<b>4'999.00</b>	<b>0.00</b>
	<b>FONCTIONNEMENT</b>	<b>460.00</b>	<b>0.00</b>	<b>0.00</b>	<b>0.00</b>	<b>4'999.00</b>	<b>0.00</b>
	<b>Charges de fonctionnement</b>	<b>460.00</b>		<b>0.00</b>		<b>4'999.00</b>	
<b>789.33</b>	<b><i>Amortissements</i></b>	<b>460.00</b>		<b>0.00</b>		<b>4'999.00</b>	
<b>789.331</b>	<b><i>Amortissements comptables ordinaires</i></b>	<b>460.00</b>		<b>0.00</b>		<b>500.00</b>	
789.331.70	Plan agro-pastoral	460.00		-		500.00	
<b>789.332</b>	<b><i>Amortissements comptables complémentaires</i></b>	<b>0.00</b>		<b>0.00</b>		<b>4'499.00</b>	
789.332.70	Plan agro-pastoral	-		-		4'499.00	
	<b>INVESTISSEMENT</b>	<b>5'460.00</b>	<b>0.00</b>	<b>0.00</b>	<b>0.00</b>	<b>0.00</b>	<b>0.00</b>
	<b>Dépenses d'investissement</b>	<b>5'460.00</b>		<b>0.00</b>		<b>0.00</b>	
<b>789.50</b>	<b><i>Investissements propres</i></b>	<b>5'460.00</b>		<b>0.00</b>		<b>0.00</b>	
789.500.70	Plan agro-pastoral	5'460.00		-		-	

## PROTECTION ET AMENAGEMENT DE L'ENVIRONNEMENT

		COMPTES 2017		BUDGET 2018		COMPTES 2018	
		Charges	Revenus	Charges	Revenus	Charges	Revenus
		Fr.	Fr.	Fr.	Fr.	Fr.	Fr.
<b>79</b>	<b>AMENAGEMENT</b>	<b>124'250.88</b>	<b>61'537.00</b>	<b>135'061.00</b>	<b>38'700.00</b>	<b>589'527.72</b>	<b>66'856.95</b>
<b>790</b>	<b><u>Aménagement du territoire</u></b>	<b>71'369.10</b>	<b>39'824.00</b>	<b>68'111.00</b>	<b>12'750.00</b>	<b>234'158.75</b>	<b>50'191.90</b>
	<b>FONCTIONNEMENT</b>	<b>71'369.10</b>	<b>39'824.00</b>	<b>68'111.00</b>	<b>12'750.00</b>	<b>234'158.75</b>	<b>50'191.90</b>
	<b>Charges de fonctionnement</b>	<b>71'369.10</b>		<b>68'111.00</b>		<b>234'158.75</b>	
<b>790.30</b>	<b>Charges du personnel</b>	<b>26'801.55</b>		<b>18'860.00</b>		<b>29'985.80</b>	
790.300.00	Commissions	10'534.95		7'070.00		9'263.65	
790.301.00	Traitement du personnel	12'813.90		9'110.00		15'886.55	
790.303.00	Charges sociales AVS/AC/AI/APG	1'045.90		940.00		1'431.15	
790.303.02	Charges sociales AF	685.65		460.00		667.75	
790.304.00	Charges sociales LPP	963.30		870.00		1'809.20	
790.305.00	Charges sociales AAP/AANP/AAC	395.80		280.00		494.00	
790.305.02	Charges sociales AMAL	112.05		130.00		233.50	
790.309.00	Autres charges du personnel	250.00		-		200.00	
<b>790.31</b>	<b>Biens, services et marchandises</b>	<b>31'509.75</b>		<b>32'250.00</b>		<b>50'118.30</b>	
790.310.00	Fournitures de bureau et imprimés	328.50		-		1'297.50	
790.311.00	Matériel, mobilier et machines	1'975.00		-		124.00	
790.315.10	Maintenance informatique	7'163.90		10'500.00		23'506.85	
790.317.00	Frais de déplacement	2'370.30		2'200.00		1'373.40	
790.318.00	Autorisations de construire	5'472.05		6'000.00		15'261.00	
790.318.01	Mises à l'enquête publique	993.60		1'500.00		1'833.04	
790.318.02	Frais d'affranchissement	175.00		250.00		50.00	
790.318.03	Honoraires et prestations de tiers	11'432.00		6'000.00		4'802.01	
790.318.05	Téléphone	-		200.00		-	
790.318.06	Frais de réception, représentation et manifestation	576.00		-		48.00	

## PROTECTION ET AMENAGEMENT DE L'ENVIRONNEMENT

		COMPTES 2017		BUDGET 2018		COMPTES 2018	
		Charges	Revenus	Charges	Revenus	Charges	Revenus
		Fr.	Fr.	Fr.	Fr.	Fr.	Fr.
790.318.08	Plan d'aménagement du territoire	473.40		4'000.00		1'722.50	
790.318.12	Honoraires et frais juridiques et contentieux	450.00		1'000.00		-	
790.319.00	Cotisations à des associations	100.00		100.00		100.00	
790.319.10	Frais divers	-		500.00		-	
<b>790.33</b>	<b>Amortissements</b>	<b>13'057.80</b>		<b>17'001.00</b>		<b>154'054.65</b>	
<b>790.331</b>	<b>Amortissements comptables ordinaires</b>	<b>13'057.80</b>		<b>17'001.00</b>		<b>15'557.65</b>	
790.331.03	Mensurations fédérales / Lot 6	461.80		-		500.00	
790.331.50	Bâtiment Source de Clarive	7'000.00		13'000.00		13'000.00	
790.331.60	RCCZ / PAZ	2'796.00		2'000.00		2'057.65	
790.331.63	Plan directeur (développement du village)	2'800.00		1'001.00		-	
790.331.64	Aménagement du territoire selon la LAT	-		1'000.00		-	
<b>790.332</b>	<b>Amortissements comptables complémentaires</b>	<b>0.00</b>		<b>0.00</b>		<b>138'497.00</b>	
790.332.03	Mensurations fédérales / Lot 6	-		-		3'499.00	
790.332.50	Bâtiment Source de Clarive	-		-		116'999.00	
790.332.60	RCCZ / PAZ	-		-		17'999.00	
790.332.63	Plan directeur (développement du village)	-		-		-	
790.332.64	Aménagement du territoire selon la LAT	-		-		-	
	<b>Revenus de fonctionnement</b>		<b>39'824.00</b>		<b>12'750.00</b>		<b>50'191.90</b>
<b>790.43</b>	<b>Contributions de tiers</b>		<b>39'824.00</b>		<b>12'750.00</b>		<b>50'191.90</b>
790.431.00	Autorisations de construire		13'588.80		10'000.00		43'550.00
790.431.01	Mises à l'enquête publique		820.05		2'000.00		1'281.80
790.431.02	Amendes, émoluments et frais de construction		20'128.05		-		-
790.431.04	Vente de règlements des constructions		340.00		250.00		280.00
790.431.06	Permis d'habiter		2'600.00		500.00		360.00
790.436.02	Encaissements APG/AMAL/AAP-AANP-AAC		2'347.10		-		20.10
790.437.00	Amendes, émoluments et frais de construction		-		-		4'700.00



## PROTECTION ET AMENAGEMENT DE L'ENVIRONNEMENT

		COMPTES 2017		BUDGET 2018		COMPTES 2018	
		Charges	Revenus	Charges	Revenus	Charges	Revenus
		Fr.	Fr.	Fr.	Fr.	Fr.	Fr.
	<b>INVESTISSEMENT</b>	<b>10'057.80</b>	<b>0.00</b>	<b>30'000.00</b>	<b>0.00</b>	<b>20'056.65</b>	<b>0.00</b>
	<b>Dépenses d'investissement</b>	<b>10'057.80</b>		<b>30'000.00</b>		<b>20'056.65</b>	
<b>790.50</b>	<b>Investissements propres</b>	<b>4'461.80</b>		<b>0.00</b>		<b>0.00</b>	
790.509.03	Mensurations fédérales / Lot 6	4'461.80		-		-	
<b>790.58</b>	<b>Autres dépenses activables</b>	<b>5'596.00</b>		<b>30'000.00</b>		<b>20'056.65</b>	
790.589.60	RCCZ et PAZ	2'796.00		10'000.00		20'056.65	
790.589.63	Plan directeur (développement du village)	2'800.00		10'000.00		-	
790.589.64	Aménagement du territoire selon la LAT	-		10'000.00		-	
<b>791</b>	<b>Plans de développement</b>	<b>52'881.78</b>	<b>21'713.00</b>	<b>61'950.00</b>	<b>25'950.00</b>	<b>350'368.97</b>	<b>16'665.05</b>
	<b>FONCTIONNEMENT</b>	<b>52'881.78</b>	<b>21'713.00</b>	<b>61'950.00</b>	<b>25'950.00</b>	<b>350'368.97</b>	<b>16'665.05</b>
	<b>Charges de fonctionnement</b>	<b>52'881.78</b>		<b>61'950.00</b>		<b>350'368.97</b>	
<b>791.30</b>	<b>Charges du personnel</b>	<b>21'713.00</b>		<b>25'950.00</b>		<b>16'665.05</b>	
791.300.00	Commissions	395.05		400.00		-	
791.301.00	Traitement du personnel	18'003.85		21'250.00		13'934.40	
791.303.00	Charges sociales AVS/AC/AI/APG	1'182.05		1'400.00		895.20	
791.303.02	Charges sociales AF	570.35		680.00		418.00	
791.304.00	Charges sociales LPP	1'054.45		1'530.00		975.65	
791.305.00	Charges sociales AAP/AANP	379.20		495.00		317.45	
791.305.02	Charges sociales AMAL	128.05		195.00		124.35	
<b>790.31</b>	<b>Biens, services et marchandises</b>	<b>0.00</b>		<b>0.00</b>		<b>213.55</b>	
791.318.04	Assurance bâtiment et choses	-		-		213.55	

## PROTECTION ET AMENAGEMENT DE L'ENVIRONNEMENT

		COMPTES 2017		BUDGET 2018		COMPTES 2018	
		Charges	Revenus	Charges	Revenus	Charges	Revenus
		Fr.	Fr.	Fr.	Fr.	Fr.	Fr.
<b>791.33</b>	<b>Amortissements</b>	<b>31'168.78</b>		<b>36'000.00</b>		<b>333'490.37</b>	
<b>791.331</b>	<b>Amortissements comptables ordinaires</b>	<b>31'168.78</b>		<b>36'000.00</b>		<b>33'492.37</b>	
791.331.00	Les Belvédères sur la frontière	24'433.78		30'000.00		24'492.37	
791.331.10	Ancienne Prison	6'735.00		6'000.00		9'000.00	
<b>791.332</b>	<b>Amortissements comptables complémentaires</b>	<b>0.00</b>		<b>0.00</b>		<b>299'998.00</b>	
791.332.00	Les Belvédères sur la frontière	-		-		217'999.00	
791.332.10	Ancienne Prison	-		-		81'999.00	
	<b>Revenus de fonctionnement</b>		<b>21'713.00</b>		<b>25'950.00</b>		<b>16'665.05</b>
<b>791.43</b>	<b>Contributions de tiers</b>		<b>21'713.00</b>		<b>25'950.00</b>		<b>16'665.05</b>
791.438.00	Exécution des tâches par le personnel		21'713.00		25'950.00		16'665.05
	<b>INVESTISSEMENT</b>	<b>258'356.53</b>	<b>147'187.75</b>	<b>290'000.00</b>	<b>220'000.00</b>	<b>253'104.37</b>	<b>197'612.00</b>
	<b>Dépenses d'investissement</b>	<b>258'356.53</b>		<b>290'000.00</b>		<b>253'104.37</b>	
<b>791.50</b>	<b>Investissements propres</b>	<b>258'356.53</b>		<b>290'000.00</b>		<b>253'104.37</b>	
791.509.00	Les Belvédères sur la frontière	256'621.53		290'000.00		253'104.37	
791.509.10	Ancienne Prison	1'735.00		-		-	
	<b>Recettes d'investissement</b>		<b>147'187.75</b>		<b>220'000.00</b>		<b>197'612.00</b>
<b>791.66</b>	<b>Subventions acquises</b>		<b>147'187.75</b>		<b>220'000.00</b>		<b>197'612.00</b>
791.660.00	Les Belvédères sur la frontière / Subvention fédérale		72'187.75		137'000.00		137'612.00
791.661.00	Les Belvédères sur la frontière / Subvention cantonale		30'000.00		38'000.00		40'000.00
791.662.00	Les Belvédères sur la frontière / Subv. bourgeoisiale		-		40'000.00		40'000.00
791.669.00	Les Belvédères sur la frontière / Autres subventions		45'000.00		5'000.00		15'000.00
791.669.10	Ancienne Prison / Autres subventions		-		-		-35'000.00

## PROTECTION ET AMENAGEMENT DE L'ENVIRONNEMENT

		COMPTES 2017		BUDGET 2018		COMPTES 2018	
		Charges	Revenus	Charges	Revenus	Charges	Revenus
		Fr.	Fr.	Fr.	Fr.	Fr.	Fr.
792	<b>Constructions logements</b>	0.00	0.00	5'000.00	0.00	5'000.00	0.00
	<b>FONCTIONNEMENT</b>	0.00	0.00	5'000.00	0.00	5'000.00	0.00
	<b>Charges de fonctionnement</b>	0.00		5'000.00		5'000.00	
792.36	<b>Subventions accordées</b>	0.00		5'000.00		5'000.00	
792.366.00	Subvention à la rénovation de bâtiment	-		5'000.00		5'000.00	

## ECONOMIE PUBLIQUE

		COMPTES 2017		BUDGET 2018		COMPTES 2018	
		Charges	Revenus	Charges	Revenus	Charges	Revenus
		Fr.	Fr.	Fr.	Fr.	Fr.	Fr.
<b>8</b>	<b>ECONOMIE PUBLIQUE</b>	<b>39'979.30</b>	<b>9'199.96</b>	<b>58'550.00</b>	<b>8'300.00</b>	<b>50'931.50</b>	<b>12'056.50</b>
<b>80</b>	<b>AGRICULTURE</b>	<b>1'705.20</b>	<b>0.00</b>	<b>1'550.00</b>	<b>0.00</b>	<b>440.25</b>	<b>0.00</b>
<b>800</b>	<b><u>Agriculture</u></b>	<b>1'705.20</b>	<b>0.00</b>	<b>1'550.00</b>	<b>0.00</b>	<b>440.25</b>	<b>0.00</b>
	<b>FONCTIONNEMENT</b>	<b>1'705.20</b>	<b>0.00</b>	<b>1'550.00</b>	<b>0.00</b>	<b>440.25</b>	<b>0.00</b>
	<b>Charges de fonctionnement</b>	<b>1'705.20</b>		<b>1'550.00</b>		<b>440.25</b>	
<b>800.30</b>	<b><i>Charges du personnel</i></b>	<b>999.85</b>		<b>1'140.00</b>		<b>219.80</b>	
800.300.00	Commissions	944.00		1'000.00		198.75	
800.303.00	Charges sociales AVS/AC/AI/APG	31.75		70.00		12.80	
800.303.02	Charges sociales AF	15.30		40.00		5.95	
800.305.00	Charges sociales AAP/AANP/AAC	8.80		30.00		2.30	
<b>800.31</b>	<b><i>Biens, services et marchandises</i></b>	<b>705.35</b>		<b>410.00</b>		<b>220.45</b>	
800.317.00	Frais de déplacement	275.05		410.00		84.45	
800.318.00	Frais de téléphone	186.80		-		86.00	
800.318.06	Frais de réception et de représentation	193.50		-		-	
800.319.00	Cotisations / Dons à des associations	50.00		-		50.00	

## ECONOMIE PUBLIQUE

		COMPTES 2017		BUDGET 2018		COMPTES 2018	
		Charges	Revenus	Charges	Revenus	Charges	Revenus
		Fr.	Fr.	Fr.	Fr.	Fr.	Fr.
<b>81</b>	<b>SYLVICULTURE</b>	<b>16'596.90</b>	<b>0.00</b>	<b>30'445.00</b>	<b>0.00</b>	<b>25'894.25</b>	<b>0.00</b>
<b>810</b>	<b>Sylviculture en général</b>	<b>16'596.90</b>	<b>0.00</b>	<b>30'445.00</b>	<b>0.00</b>	<b>25'894.25</b>	<b>0.00</b>
	<b>FONCTIONNEMENT</b>	<b>16'596.90</b>	<b>0.00</b>	<b>30'445.00</b>	<b>0.00</b>	<b>25'894.25</b>	<b>0.00</b>
	<b>Charges de fonctionnement</b>	<b>16'596.90</b>		<b>30'445.00</b>		<b>25'894.25</b>	
<b>810.30</b>	<b>Charges du personnel</b>	<b>3'557.00</b>		<b>5'185.00</b>		<b>2'478.55</b>	
810.300.00	Commissions	493.90		500.00		198.75	
810.301.00	Traitement du personnel	2'407.15		3'780.00		1'854.35	
810.301.10	Traitement du personnel auxiliaire	100.25		-		-	
810.303.00	Charges sociales AVS/AC/AI/APG	191.45		280.00		126.70	
810.303.02	Charges sociales AF	92.45		140.00		59.10	
810.304.00	Charges sociales LPP	196.25		350.00		181.10	
810.305.00	Charges sociales AAP/AANP/AAC	58.05		95.00		42.70	
810.305.02	Charges sociales AMAL	17.50		40.00		15.85	
<b>810.31</b>	<b>Biens, services et marchandises</b>	<b>259.85</b>		<b>2'260.00</b>		<b>792.95</b>	
810.314.00	Entretien de la Châtaigneraie	-		2'000.00		658.50	
810.317.00	Frais de déplacement	209.85		210.00		84.45	
810.319.00	Cotisations à des associations	50.00		50.00		50.00	
<b>810.35</b>	<b>Dédommagements versés à des collectivités pub.</b>	<b>12'780.05</b>		<b>23'000.00</b>		<b>0.00</b>	
810.352.00	Police de la forêt	12'780.05		13'000.00		-	
810.352.01	Participation aux soins aux forêts protectrices	-		10'000.00		-	
<b>810.36</b>	<b>Subventions accordées</b>	<b>0.00</b>		<b>0.00</b>		<b>22'622.75</b>	
810.362.00	Police de la forêt	-		-		13'747.75	
810.362.01	Participation aux soins aux forêts protectrices	-		-		8'875.00	

## ECONOMIE PUBLIQUE

		COMPTES 2017		BUDGET 2018		COMPTES 2018	
		Charges	Revenus	Charges	Revenus	Charges	Revenus
		Fr.	Fr.	Fr.	Fr.	Fr.	Fr.
<b>83</b>	<b>TOURISME</b>	<b>16'998.20</b>	<b>8'399.96</b>	<b>21'485.00</b>	<b>7'500.00</b>	<b>21'837.95</b>	<b>12'056.50</b>
<b>830</b>	<b><u>Société de développement</u></b>	<b>16'998.20</b>	<b>8'399.96</b>	<b>21'485.00</b>	<b>7'500.00</b>	<b>21'837.95</b>	<b>12'056.50</b>
	<b>FONCTIONNEMENT</b>	<b>16'998.20</b>	<b>8'399.96</b>	<b>21'485.00</b>	<b>7'500.00</b>	<b>21'837.95</b>	<b>12'056.50</b>
	<b>Charges de fonctionnement</b>	<b>16'998.20</b>		<b>21'485.00</b>		<b>21'837.95</b>	
<b>830.30</b>	<b>Charges du personnel</b>	<b>9'134.35</b>		<b>9'175.00</b>		<b>12'906.90</b>	
830.300.00	Commissions	1'294.30		1'200.00		496.35	
830.301.00	Traitement de l'office du Tourisme	6'892.50		7'000.00		11'407.50	
830.303.00	Charges sociales AVS/AC/AI/APG	521.25		530.00		502.65	
830.303.02	Charges sociales AF	251.40		260.00		234.70	
830.304.00	Charges sociales LPP	-		-		-	
830.305.00	Charges sociales AAP/AANP/AAC	169.10		185.00		265.70	
830.305.02	Charges sociales AMAL	5.80		-		-	
<b>830.31</b>	<b>Biens, services et marchandises</b>	<b>2'391.85</b>		<b>6'810.00</b>		<b>3'501.05</b>	
830.314.00	Entretien des bâtiments	-		4'000.00		-	
830.317.00	Frais de déplacements	503.85		510.00		210.90	
830.318.02	Frais d'affranchissement	81.70		-		237.95	
830.318.06	Promotion du tourisme	360.80		1'000.00		1'549.20	
830.319.00	Cotisations à des associations	1'255.00		1'300.00		1'455.00	
830.319.10	Frais divers	190.50		-		48.00	
<b>830.35</b>	<b>Dédommagements versés à des collectivités pub.</b>	<b>5'472.00</b>		<b>5'500.00</b>		<b>5'430.00</b>	
830.352.00	Association Régions Bas-Valais (ARBVS)	5'472.00		5'500.00		5'430.00	

## ECONOMIE PUBLIQUE

		COMPTES 2017		BUDGET 2018		COMPTES 2018	
		Charges	Revenus	Charges	Revenus	Charges	Revenus
		Fr.	Fr.	Fr.	Fr.	Fr.	Fr.
	<b>Revenus de fonctionnement</b>		<b>8'399.96</b>		<b>7'500.00</b>		<b>12'056.50</b>
<b>830.43</b>	<b>Contributions de tiers</b>		<b>8'399.96</b>		<b>7'500.00</b>		<b>12'056.50</b>
830.431.00	Participations aux salaires de l'Office du Tourisme (OT)		5'768.26		5'000.00		9'268.55
830.431.01	Participation de la Société Générale d'Affichage (SGA)		2'550.00		2'500.00		2'550.00
830.439.00	Refacturations diverses à des tiers		81.70		-		237.95
<b>84</b>	<b>INDUSTRIE, ARTISANAT ET COMMERCE</b>	<b>4'479.00</b>	<b>800.00</b>	<b>4'870.00</b>	<b>800.00</b>	<b>2'559.05</b>	<b>0.00</b>
<b>840</b>	<b><u>INDUSTRIE, ARTISANAT ET COMMERCE</u></b>	<b>4'479.00</b>	<b>800.00</b>	<b>4'870.00</b>	<b>800.00</b>	<b>2'559.05</b>	<b>0.00</b>
	<b>FONCTIONNEMENT</b>	<b>4'479.00</b>	<b>800.00</b>	<b>4'870.00</b>	<b>800.00</b>	<b>2'559.05</b>	<b>0.00</b>
	<b>Charges de fonctionnement</b>	<b>4'479.00</b>		<b>4'870.00</b>		<b>2'559.05</b>	
<b>840.30</b>	<b>Charges du personnel</b>	<b>2'303.80</b>		<b>2'800.00</b>		<b>2'025.05</b>	
840.300.00	Commissions	495.40		400.00		821.35	
840.301.00	Traitement du personnel	1'441.10		1'900.00		945.00	
840.301.10	Traitement du personnel auxiliaire	25.65		-		-	
840.303.00	Charges sociales AVS/AC/AI/APG	120.75		180.00		90.75	
840.303.02	Charges sociales AF	58.35		100.00		42.45	
840.304.00	Charges sociales LPP	115.75		160.00		87.70	
840.305.00	Charges sociales AAP/AANP/AAP	36.35		40.00		29.55	
840.305.02	Charges sociales AMAL	10.45		20.00		8.25	

## ECONOMIE PUBLIQUE

		COMPTES 2017		BUDGET 2018		COMPTES 2018	
		Charges	Revenus	Charges	Revenus	Charges	Revenus
		Fr.	Fr.	Fr.	Fr.	Fr.	Fr.
<b>840.31</b>	<b><i>Biens, services et marchandises</i></b>	<b>2'175.20</b>		<b>670.00</b>		<b>534.00</b>	
840.312.00	Electricité, chauffage	-		500.00		-	
840.317.00	Frais de déplacement	168.00		-		210.90	
840.318.00	Publicité	2'007.20		-		-	
840.318.01	Marché franco-suisse	-		-		323.10	
840.318.02	Frais d'affranchissement	-		170.00		-	
<b>840.36</b>	<b><i>Subventions accordées</i></b>	<b>0.00</b>		<b>1'400.00</b>		<b>0.00</b>	
840.362.00	Marché franco-suisse	-		1'400.00		-	
	<b>Revenus de fonctionnement</b>		<b>800.00</b>		<b>800.00</b>		<b>0.00</b>
<b>840.41</b>	<b><i>Patentes et concessions</i></b>		<b>0.00</b>		<b>800.00</b>		<b>0.00</b>
840.410.00	Patentes marché franco-suisse		-		800.00		-
<b>840.43</b>	<b><i>Contributions de tiers</i></b>		<b>800.00</b>		<b>0.00</b>		<b>0.00</b>
840.436.00	Refacturations diverses à des tiers		800.00		-		-
<b>86</b>	<b>ENERGIE</b>	<b>200.00</b>	<b>0.00</b>	<b>200.00</b>	<b>0.00</b>	<b>200.00</b>	<b>0.00</b>
<b>862</b>	<b><u>Chauffage à distance</u></b>	<b>200.00</b>	<b>0.00</b>	<b>200.00</b>	<b>0.00</b>	<b>200.00</b>	<b>0.00</b>
	<b>FONCTIONNEMENT</b>	<b>200.00</b>	<b>0.00</b>	<b>200.00</b>	<b>0.00</b>	<b>200.00</b>	<b>0.00</b>
	<b>Charges de fonctionnement</b>	<b>200.00</b>		<b>200.00</b>		<b>200.00</b>	
<b>862.31</b>	<b><i>Biens, services et marchandises</i></b>	<b>200.00</b>		<b>200.00</b>		<b>200.00</b>	
862.319.00	Cotisations, dons à des associations	200.00		200.00		200.00	



## FINANCES ET IMPOTS

		COMPTES 2017		BUDGET 2018		COMPTES 2018	
		Charges	Revenus	Charges	Revenus	Charges	Revenus
		Fr.	Fr.	Fr.	Fr.	Fr.	Fr.
<b>9</b>	<b>FINANCES ET IMPOTS</b>	<b>637'442.34</b>	<b>3'443'492.30</b>	<b>574'931.00</b>	<b>3'004'500.00</b>	<b>543'072.12</b>	<b>4'774'977.43</b>
<b>90</b>	<b>IMPÔTS</b>	<b>67'095.75</b>	<b>2'891'996.65</b>	<b>86'800.00</b>	<b>2'469'000.00</b>	<b>155'812.05</b>	<b>4'217'669.47</b>
<b>900</b>	<b><u>Impôts personnes physiques</u></b>	<b>60'716.60</b>	<b>2'760'612.25</b>	<b>79'800.00</b>	<b>2'384'000.00</b>	<b>150'109.60</b>	<b>4'106'849.52</b>
	<b>FONCTIONNEMENT</b>	<b>60'716.60</b>	<b>2'760'612.25</b>	<b>79'800.00</b>	<b>2'384'000.00</b>	<b>150'109.60</b>	<b>4'106'849.52</b>
	<b>Charges de fonctionnement</b>	<b>60'716.60</b>		<b>79'800.00</b>		<b>150'109.60</b>	
<b>900.31</b>	<b><i>Biens, services et marchandises</i></b>	<b>4'943.50</b>		<b>7'800.00</b>		<b>10'428.65</b>	
900.313.00	Achat de marchandises	75.60		100.00		-	
900.318.02	Frais d'affranchissement	1'735.55		2'000.00		1'977.45	
900.318.06	Frais de réception et de représentation	80.50		100.00		82.60	
900.318.12	Frais juridiques et contentieux	2'951.85		5'000.00		8'268.60	
900.319.00	Cotisations à des associations	100.00		100.00		100.00	
900.319.10	Frais divers	-		500.00		-	
<b>900.330</b>	<b><i>Amortissements financiers</i></b>	<b>34'509.75</b>		<b>54'000.00</b>		<b>116'600.30</b>	
900.330.08	Remises d'impôts	-		2'000.00		-	
900.330.09	Pertes fiscales sur le revenu / la fortune des personnes physiques	34'509.75		50'000.00		116'600.30	
900.330.10	Pertes fiscales, autres impôts des personnes physiques	-		2'000.00		-	
<b>900.34</b>	<b><i>Parts à des contributions sans affectation</i></b>	<b>21'263.35</b>		<b>18'000.00</b>		<b>23'080.65</b>	
900.341.00	Impôt payé sur les immeubles bâtis, art. 188 LF	21'263.35		18'000.00		23'080.65	

## FINANCES ET IMPOTS

		COMPTES 2017		BUDGET 2018		COMPTES 2018	
		Charges	Revenus	Charges	Revenus	Charges	Revenus
		Fr.	Fr.	Fr.	Fr.	Fr.	Fr.
	<b>Revenus de fonctionnement</b>		<b>2'760'612.25</b>		<b>2'384'000.00</b>		<b>4'106'849.52</b>
<b>900.40</b>	<b>Impôts</b>		<b>2'759'063.45</b>		<b>2'380'000.00</b>		<b>4'100'593.25</b>
<b>900.400</b>	<b>Impôt sur le revenu et sur la fortune</b>		<b>2'346'223.80</b>		<b>2'169'500.00</b>		<b>3'079'933.15</b>
900.400.00	Impôt sur le revenu des personnes physiques		1'831'187.00		1'730'000.00		2'218'408.60
900.400.01	Impôt sur la fortune des personnes physiques		280'450.70		275'000.00		544'603.25
900.400.02	Impôt à la source des personnes physiques		119'876.45		80'000.00		193'267.85
900.400.03	Impôt global		109'522.70		80'000.00		117'455.25
900.400.04	Impôt personnel		5'186.95		4'500.00		6'198.20
<b>900.402</b>	<b>Impôt foncier</b>		<b>143'414.75</b>		<b>119'000.00</b>		<b>156'400.30</b>
900.402.00	Impôt fonciers sur les personnes physiques		108'482.70		85'000.00		122'762.15
900.402.02	Impôt sur les immeubles bâtis (art. 188 LF)		34'932.05		34'000.00		33'638.15
<b>900.403</b>	<b>Impôt sur les gains en capital</b>		<b>140'731.65</b>		<b>52'000.00</b>		<b>771'753.10</b>
900.403.00	Impôt sur les prestations en capital provenant de la prévoyance		60'936.25		25'000.00		134'271.10
900.403.01	Impôt sur les gains immobiliers		79'436.50		27'000.00		61'746.25
900.403.03	Impôt sur les gains de loterie		358.90		-		575'735.75
<b>900.404</b>	<b>Impôts sur les droits de mutations et de timbre</b>		<b>88'589.05</b>		<b>25'000.00</b>		<b>67'147.65</b>
900.404.00	Impôt additionnel sur les mutations d'immeubles		88'589.05		25'000.00		67'147.65
<b>900.405</b>	<b>Impôts sur les successions et les donations</b>		<b>33'639.20</b>		<b>10'000.00</b>		<b>17'069.05</b>
900.405.00	Impôt sur les successions		33'639.20		10'000.00		17'069.05
<b>900.406</b>	<b>Impôts sur la propriété et sur la dépense</b>		<b>5'665.00</b>		<b>4'500.00</b>		<b>7'890.00</b>
900.406.00	Impôt sur les chiens		5'665.00		4'500.00		7'890.00

## FINANCES ET IMPOTS

		COMPTES 2017		BUDGET 2018		COMPTES 2018	
		Charges	Revenus	Charges	Revenus	Charges	Revenus
		Fr.	Fr.	Fr.	Fr.	Fr.	Fr.
<b>900.407</b>	<b>Amendes fiscales</b>		<b>800.00</b>		<b>0.00</b>		<b>400.00</b>
900.407.00	Amendes fiscales des personnes physiques		800.00		-		400.00
<b>900.43</b>	<b>Contributions de tiers</b>		<b>1'548.80</b>		<b>4'000.00</b>		<b>6'256.27</b>
900.431.02	Frais de recouvrements récupérés		1'548.80		4'000.00		6'256.27
<b>901</b>	<b><u>Impôts personnes morales</u></b>	<b>110.00</b>	<b>131'384.40</b>	<b>1'000.00</b>	<b>85'000.00</b>	<b>50.00</b>	<b>110'819.95</b>
	<b>FONCTIONNEMENT</b>	<b>110.00</b>	<b>131'384.40</b>	<b>1'000.00</b>	<b>85'000.00</b>	<b>50.00</b>	<b>110'819.95</b>
	<b>Charges de fonctionnement</b>	<b>110.00</b>		<b>1'000.00</b>		<b>50.00</b>	
<b>901.31</b>	<b>Biens, services et marchandises</b>	<b>110.00</b>		<b>1'000.00</b>		<b>50.00</b>	
901.318.02	Frais d'affranchissement	110.00		500.00		50.00	
901.318.12	Frais juridiques et contentieux	-		500.00		-	
	<b>Revenus de fonctionnement</b>		<b>131'384.40</b>		<b>85'000.00</b>		<b>110'819.95</b>
<b>901.40</b>	<b>Impôts</b>		<b>131'384.40</b>		<b>85'000.00</b>		<b>110'819.95</b>
<b>901.401</b>	<b>Impôt sur le bénéfice et sur le capital</b>		<b>111'748.30</b>		<b>65'000.00</b>		<b>85'123.90</b>
901.401.00	Impôt sur le bénéfice des personnes morales		75'430.20		40'000.00		46'301.10
901.401.02	Impôt sur le capital des personnes morales		36'318.10		25'000.00		38'822.80
<b>901.402</b>	<b>Impôt foncier</b>		<b>19'636.10</b>		<b>20'000.00</b>		<b>25'696.05</b>
901.402.00	Impôt fonciers sur les personnes morales		19'636.10		20'000.00		25'696.05
<b>901.407</b>	<b>Amendes fiscales</b>		<b>0.00</b>		<b>0.00</b>		<b>0.00</b>
901.407.00	Amendes fiscales des personnes morales		-		-		-

## FINANCES ET IMPOTS

		COMPTES 2017		BUDGET 2018		COMPTES 2018	
		Charges	Revenus	Charges	Revenus	Charges	Revenus
		Fr.	Fr.	Fr.	Fr.	Fr.	Fr.
909	<b>Autres impôts</b>	6'269.15	0.00	6'000.00	0.00	5'652.45	0.00
	<b>FONCTIONNEMENT</b>	6'269.15	0.00	6'000.00	0.00	5'652.45	0.00
	<b>Charges de fonctionnement</b>	6'269.15		6'000.00		5'652.45	
909.31	<i>Biens, services et marchandises</i>	6'269.15		6'000.00		5'652.45	
909.318.00	Paiement de l'impôt cantonal	6'269.15		6'000.00		5'652.45	
92	<b>PEREQUATION FINANCIERE</b>	0.00	262'313.00	0.00	220'700.00	0.00	217'765.00
920	<b>Péréquation financière</b>	0.00	262'313.00	0.00	220'700.00	0.00	217'765.00
	<b>FONCTIONNEMENT</b>	0.00	262'313.00	0.00	220'700.00	0.00	217'765.00
	<b>Charges de fonctionnement</b>	0.00		0.00		0.00	
920.34	<i>Parts à des contributions sans affectation</i>	0.00		0.00		0.00	
920.341.00	Alimentation du fonds de péréquation	-		-		-	
	<b>Revenus de fonctionnement</b>		262'313.00		220'700.00		217'765.00
920.44	<i>Parts à des recettes et contributions sans affectation</i>		262'313.00		220'700.00		217'765.00
920.444.10	Répartition du fonds de péréquation des ressources		251'231.00		203'300.00		200'267.00
920.444.11	Répartition du fonds de compensation des charges		11'082.00		17'400.00		17'498.00

## FINANCES ET IMPOTS

		COMPTES 2017		BUDGET 2018		COMPTES 2018	
		Charges	Revenus	Charges	Revenus	Charges	Revenus
		Fr.	Fr.	Fr.	Fr.	Fr.	Fr.
93	<b>QUOTES-PARTS AUX RECETTES</b>	0.00	51'384.75	0.00	50'500.00	0.00	51'495.60
930	<b><u>Parts aux recettes de la Confédération</u></b>	0.00	574.90	0.00	500.00	0.00	1'033.60
	<b>FONCTIONNEMENT</b>	0.00	574.90	0.00	500.00	0.00	1'033.60
	<b>Revenus de fonctionnement</b>		574.90		500.00		1'033.60
930.44	<i>Parts à des recettes et contributions sans affectation</i>		574.90		500.00		1'033.60
930.440.00	Redistribution de la taxe du CO <sub>2</sub>		574.90		500.00		1'033.60
932	<b><u>Part des communes aux régales et patentes</u></b>	0.00	50'809.85	0.00	50'000.00	0.00	50'462.00
	<b>FONCTIONNEMENT</b>	0.00	50'809.85	0.00	50'000.00	0.00	50'462.00
	<b>Revenus de fonctionnement</b>		50'809.85		50'000.00		50'462.00
932.41	<i>Patentes et concessions</i>		49'581.95		49'000.00		49'209.15
932.411.00	Redevances électriques de la Romande Energie SA		49'581.95		49'000.00		49'209.15
932.44	<i>Parts à des recettes et contributions sans affectation</i>		1'227.90		1'000.00		1'252.85
932.441.00	Part aux patentes des établissements publics		1'227.90		1'000.00		1'252.85

## FINANCES ET IMPOTS

		COMPTES 2017		BUDGET 2018		COMPTES 2018	
		Charges	Revenus	Charges	Revenus	Charges	Revenus
		Fr.	Fr.	Fr.	Fr.	Fr.	Fr.
<b>94</b>	<b>GERANCE DE LA FORTUNE ET DES DETTES</b>	<b>570'346.59</b>	<b>237'797.90</b>	<b>488'131.00</b>	<b>264'300.00</b>	<b>387'260.07</b>	<b>288'047.36</b>
<b>940</b>	<b><u>Intérêts</u></b>	<b>527'051.84</b>	<b>91'966.05</b>	<b>438'081.00</b>	<b>97'545.00</b>	<b>350'858.67</b>	<b>90'085.31</b>
	<b>FONCTIONNEMENT</b>	<b>527'051.84</b>	<b>91'966.05</b>	<b>438'081.00</b>	<b>97'545.00</b>	<b>350'858.67</b>	<b>90'085.31</b>
	<b>Charges de fonctionnement</b>	<b>527'051.84</b>		<b>438'081.00</b>		<b>350'858.67</b>	
<b>940.31</b>	<b><i>Biens, services et marchandises</i></b>	<b>2'686.40</b>		<b>2'700.00</b>		<b>3'058.06</b>	
940.318.00	Frais CCP	2'465.70		2'500.00		2'839.66	
940.318.01	Frais bancaires	220.70		200.00		218.40	
<b>940.32</b>	<b><i>Intérêts passifs</i></b>	<b>53'202.25</b>		<b>58'000.00</b>		<b>57'883.40</b>	
940.322.00	Dettes à moyen et long terme / Intérêts	39'000.00		39'000.00		39'000.00	
940.323.00	Dettes envers des entités particulières / Intérêts	1'859.20		3'000.00		1'280.65	
940.329.00	Intérêts rémunérateurs sur les acomptes payées de manière anticipées	496.80		1'000.00		91.70	
940.329.01	Intérêts de remboursement sur les montants facturés et payés en trop	11'846.25		15'000.00		17'511.05	
<b>940.39</b>	<b><i>Imputations internes</i></b>	<b>471'163.19</b>		<b>377'381.00</b>		<b>289'917.21</b>	
940.390.10	Prise en charge du déficit de l'eau potable	320'635.56		309'090.00		283'240.89	
940.390.12	Prise en charge du déficit des eaux usées	31'542.61		68'291.00		6'676.32	
940.390.14	Prise en charge du déficit du traitement des déchets	118'985.02		-		-	

## FINANCES ET IMPOTS

		COMPTES 2017		BUDGET 2018		COMPTES 2018	
		Charges	Revenus	Charges	Revenus	Charges	Revenus
		Fr.	Fr.	Fr.	Fr.	Fr.	Fr.
	<b>Revenus de fonctionnement</b>		<b>91'966.05</b>		<b>97'545.00</b>		<b>90'085.31</b>
<b>940.42</b>	<b>Revenus de biens</b>		<b>27'796.05</b>		<b>36'100.00</b>		<b>68'805.31</b>
940.421.00	Intérêts compensatoires sur impôts		1'507.55		4'000.00		25'600.05
940.421.01	Intérêts moratoires sur impôts		26'287.00		32'000.00		43'201.25
940.421.05	Intérêts des comptes courants et placements		1.50		100.00		4.01
<b>940.49</b>	<b>Imputations internes</b>		<b>64'170.00</b>		<b>61'445.00</b>		<b>21'280.00</b>
940.491.00	Part eau potable aux intérêts passifs		40'100.00		35'860.00		12'900.00
940.491.02	Part eaux usées aux intérêts passifs		980.00		1'170.00		200.00
940.491.04	Part step aux intérêts passifs		3'090.00		4'020.00		980.00
940.491.06	Part traitement ordures aux intérêts passifs		2'330.00		2'720.00		1'010.00
940.491.08	Part Immeuble Beau-Site aux intérêts passifs		17'670.00		17'675.00		6'190.00
<b>942</b>	<b><u>Immeubles du patrimoine financier</u></b>	<b>43'294.75</b>	<b>145'831.85</b>	<b>50'050.00</b>	<b>166'755.00</b>	<b>36'401.40</b>	<b>197'962.05</b>
	<b>FONCTIONNEMENT</b>	<b>43'294.75</b>	<b>145'831.85</b>	<b>50'050.00</b>	<b>166'755.00</b>	<b>36'401.40</b>	<b>197'962.05</b>
	<b>Charges de fonctionnement</b>	<b>43'294.75</b>		<b>50'050.00</b>		<b>36'401.40</b>	
<b>942.30</b>	<b>Charges du personnel</b>	<b>4'574.30</b>		<b>10'920.00</b>		<b>4'605.00</b>	
942.300.00	Commissions	467.40		480.00		451.55	
942.301.00	Traitement du personnel	3'355.35		8'580.00		3'414.40	
942.301.10	Traitement du personnel auxiliaire	126.20		-		-	
942.303.00	Charges sociales AVS/AC/AI/APG	213.55		590.00		247.05	
942.303.02	Charges sociales AF	102.90		285.00		115.40	
942.304.00	Charges sociales LPP	215.55		705.00		263.65	
942.305.00	Charges sociales AAP/AANP/AAC	70.65		200.00		82.60	
942.305.02	Charges sociales AMAL	22.70		80.00		30.35	

## FINANCES ET IMPOTS

		COMPTES 2017		BUDGET 2018		COMPTES 2018	
		Charges	Revenus	Charges	Revenus	Charges	Revenus
		Fr.	Fr.	Fr.	Fr.	Fr.	Fr.
<b>942.31</b>	<b>Biens, services et marchandises</b>	<b>14'050.45</b>		<b>14'455.00</b>		<b>20'606.40</b>	
942.312.00	Electricité	821.30		600.00		744.50	
942.312.01	Combustible	6'579.95		6'000.00		7'788.00	
942.312.02	Frais des communs	107.65		105.00		107.65	
942.314.00	Frais d'entretien de l'immeuble	4'805.60		6'000.00		7'668.25	
942.317.00	Frais de déplacement	198.60		200.00		191.85	
942.318.04	Assurances choses et RC	1'537.35		1'550.00		1'503.75	
942.318.12	Honoraires et prestations de tiers	-		-		2'602.40	
<b>942.33</b>	<b>Amortissements</b>	<b>0.00</b>		<b>0.00</b>		<b>0.00</b>	
<b>942.330</b>	<b>Amortissements financiers</b>	<b>0.00</b>		<b>0.00</b>		<b>0.00</b>	
942.330.05	Pertes sur débiteurs	-		-		-	
<b>942.39</b>	<b>Imputations internes</b>	<b>24'670.00</b>		<b>24'675.00</b>		<b>11'190.00</b>	
942.390.00	Frais administratifs imputés	7'000.00		7'000.00		5'000.00	
942.391.00	Intérêts passifs imputés	17'670.00		17'675.00		6'190.00	
	<b>Revenus de fonctionnement</b>		<b>145'831.85</b>		<b>166'755.00</b>		<b>197'962.05</b>
<b>942.42</b>	<b>Revenus de biens</b>		<b>145'831.85</b>		<b>166'755.00</b>		<b>197'955.35</b>
942.422.00	Produit des actions BCVs		300.00		250.00		315.00
942.422.01	Produits des actions BVE		12'768.00		12'750.00		12'768.00
942.422.02	Produits des actions FMV		1'155.00		1'155.00		1'155.00
942.422.03	Produits des parts sociales BR du Haut-Léman		6.00		4.00		6.00
942.422.04	Dividende de St-Gingolph Energia SA		42'000.00		60'000.00		91'000.00
942.423.00	Produits des immeubles		84'006.85		87'000.00		87'115.35
942.423.01	Location de parcelles		5'596.00		5'596.00		5'596.00
<b>942.43</b>	<b>Contributions de tiers</b>		<b>0.00</b>		<b>0.00</b>		<b>6.70</b>
942.436.04	Encaissements APG/AMAL/AAP-AANP-AAC		-		-		6.70



## RECAPITULATIF DU COMPTE FONCTIONNEMENT

CLASSE	DESIGNATION	COMPTES 2017		BUDGET 2018		COMPTES 2018	
		Charges	Revenus	Charges	Revenus	Charges	Revenus
N°	<b>FONCTIONNEMENT MENAGE ORDINAIRE</b>	Fr.	Fr.	Fr.	Fr.	Fr.	Fr.
<b>0</b>	<b>Administration générale</b>	<b>536'397.12</b>	<b>100'399.05</b>	<b>507'890.00</b>	<b>62'600.00</b>	<b>818'355.88</b>	<b>169'691.80</b>
011	Législatif	27'244.80	1'173.55	24'015.00	-	38'851.66	9'449.55
012	Exécutif	35'666.00	3'520.65	34'595.00	-	39'016.15	11'967.80
029	Administration générale, divers	473'486.32	95'704.85	449'280.00	62'600.00	740'488.07	148'274.45
<b>1</b>	<b>Sécurité publique</b>	<b>251'837.39</b>	<b>50'386.05</b>	<b>275'398.00</b>	<b>33'160.00</b>	<b>363'955.04</b>	<b>43'702.00</b>
100	Cadastre, poids et mesures	23'688.05	5'493.00	28'220.00	5'500.00	34'800.65	7'450.00
101	Justice divers	-	-	-	-	642.32	4'000.00
102	Police habitant et bureau étrangers	7'438.90	15'339.00	7'140.00	13'000.00	8'226.90	18'936.00
113	Corps de la police locale	105'240.59	220.00	110'465.00	200.00	93'101.20	514.15
120	Juge de commune	6'692.70	-	6'375.00	-	10'079.40	-
121	Juge de district	4'466.15	-	5'999.00	-	11'505.95	-
122	Chambre pupillaire et tutélaire	14'908.00	-	16'860.00	-	15'796.70	-
140	Police du feu	77'384.40	29'334.05	83'240.00	14'460.00	128'115.67	12'801.85
150	Administration	-	-	5'499.00	-	453.85	-
151	Instruction	1'049.10	-	-	-	-	-
160	Protection civile	10'969.50	-	11'600.00	-	61'232.40	-
<b>2</b>	<b>Enseignement et formation</b>	<b>838'103.32</b>	<b>22'746.95</b>	<b>917'440.00</b>	<b>19'500.00</b>	<b>785'730.33</b>	<b>27'249.00</b>
210	Ecoles enfantines et primaires	566'415.12	6'290.25	573'540.00	4'500.00	554'488.33	8'506.10
211	Ecole secondaire du 1er degré - Cycle d'orientation	227'732.30	711.00	306'500.00	1'000.00	182'279.45	-
213	Ecole secondaire du 2ème degré - ESC, collèges	10'337.00	4'975.75	10'000.00	5'000.00	8'266.50	4'428.00
220	Ecoles spécialisées	17'943.00	2'932.00	14'400.00	2'500.00	14'390.75	1'804.00
239	Autres tâches liées à la formation professionnelle	15'675.90	7'837.95	13'000.00	6'500.00	26'305.30	12'510.90
<b>3</b>	<b>Culture, loisirs et culte</b>	<b>231'321.27</b>	<b>5'624.25</b>	<b>250'986.00</b>	<b>4'150.00</b>	<b>310'840.64</b>	<b>3'830.30</b>
300	Bibliothèque	51'507.20	2'054.75	57'535.00	1'600.00	50'657.16	2'370.30
303	Sociétés locales	31'018.32	2'937.50	36'630.00	2'000.00	23'273.84	1'132.50
309	Autres tâches culturelles	24'250.70	121.00	20'820.00	50.00	19'443.86	36.80
320	Médias	3'492.00	-	3'700.00	-	2'715.00	-
330	Parcs publics et chemins pédestres	98'705.80	511.00	109'671.00	500.00	191'759.91	290.70
390	Eglise catholique romaine	11'187.25	-	11'130.00	-	12'730.87	-
391	Eglise réformée évangélique	11'160.00	-	11'500.00	-	10'260.00	-

## RECAPITULATIF DU COMPTE FONCTIONNEMENT

CLASSE	DESIGNATION	COMPTES 2017		BUDGET 2018		COMPTES 2018	
		Charges	Revenus	Charges	Revenus	Charges	Revenus
N°	<b>FONCTIONNEMENT MENAGE ORDINAIRE</b>	Fr.	Fr.	Fr.	Fr.	Fr.	Fr.
<b>4</b>	<b>Santé</b>	<b>71'554.90</b>	<b>0.00</b>	<b>91'880.00</b>	<b>0.00</b>	<b>75'771.13</b>	<b>0.00</b>
400	Hôpitaux	686.50	-	750.00	-	300.00	-
440	Centre médico-social régional	45'382.60	-	63'330.00	-	50'780.78	-
450	Lutte contre les maladies	2'972.80	-	2'500.00	-	2'441.55	-
460	Prophylaxie dentaire	15'165.00	-	18'000.00	-	15'446.70	-
490	Autres dépenses de la santé	7'348.00	-	7'300.00	-	6'802.10	-
<b>5</b>	<b>Prévoyance sociale</b>	<b>629'816.10</b>	<b>200'850.35</b>	<b>619'950.00</b>	<b>189'100.00</b>	<b>692'863.87</b>	<b>222'590.85</b>
500	Agence AVS	796.00	4'169.70	2'040.00	4'100.00	40.00	4'263.90
520	Assurance-maladie	11'876.15	-	17'000.00	-	14'681.90	-
530	Prestations complémentaires AVS / AI	66'412.50	-	60'000.00	-	63'845.90	-
540	Protection de la jeunesse	4'717.60	-	5'500.00	-	10'504.30	-
541	Garderies d'enfants, crèches	-	-	1'000.00	-	-	-
542	Centre pour la jeunesse (UAPE)	27'987.05	19'260.10	28'000.00	10'000.00	26'930.65	17'936.35
550	Handicapés	108'552.35	-	111'100.00	-	128'159.50	-
570	Etablissement médico-social (EMS)	118'340.95	-	120'000.00	-	140'665.41	-
580	Aide sociale individuelle	256'642.00	177'420.55	239'830.00	175'000.00	274'627.45	200'390.60
582	Fonds cantonal pour l'emploi	15'404.75	-	14'500.00	-	12'597.30	-
589	Autres tâches d'assistance	19'086.75	-	20'980.00	-	20'811.46	-
<b>6</b>	<b>Trafic</b>	<b>410'224.92</b>	<b>38'203.90</b>	<b>413'379.00</b>	<b>35'700.00</b>	<b>914'656.55</b>	<b>52'688.60</b>
610	Routes cantonales	105'989.00	-	88'000.00	-	232'984.80	-
620	Réseau des routes communales	213'363.71	12'184.00	220'060.00	7'700.00	495'167.26	17'802.50
621	Parking	17'162.06	26'019.90	27'674.00	28'000.00	33'877.67	30'498.40
650	Entreprises de trafic régional	73'629.15	-	77'645.00	-	152'134.87	3'715.70
690	Autres tâches relatives au trafic	81.00	-	-	-	491.95	672.00

## RECAPITULATIF DU COMPTE FONCTIONNEMENT

CLASSE	DESIGNATION	COMPTES 2017		BUDGET 2018		COMPTES 2018	
		Charges	Revenus	Charges	Revenus	Charges	Revenus
N°	<b>FONCTIONNEMENT MENAGE ORDINAIRE</b>	Fr.	Fr.	Fr.	Fr.	Fr.	Fr.
<b>7</b>	<b>Protection et aménagement de l'environnement</b>	<b>1'254'127.09</b>	<b>1'087'219.21</b>	<b>1'255'001.00</b>	<b>1'054'651.00</b>	<b>1'743'173.70</b>	<b>1'037'706.59</b>
700	Approvisionnement et alimentation en eau potable	437'263.86	437'263.86	425'540.00	425'540.00	402'431.24	402'431.24
710	Assainissement des eaux usées	79'416.81	185'344.66	90'820.00	219'091.00	83'189.38	164'948.42
711	Step	198'796.50	115'261.90	208'770.00	102'500.00	190'228.29	118'770.15
712	Evacuation des eaux de surface	26'651.30	4'258.05	20'000.00	-	10'300.90	-
720	Traitement des déchets	205'136.94	251'744.89	195'820.00	240'920.00	211'850.43	253'762.13
721	Usine d'incinération des ordures ménagères	46'607.95	-	45'100.00	-	41'911.70	-
740	Cimetières, crématoires et columbarium	787.45	-	2'240.00	-	5'590.11	13.35
750	Correction des eaux	79'391.10	3'622.65	77'160.00	50.00	144'529.63	6'060.15
760	Protection contre les avalanches et les éboulements	36'543.20	27'955.40	37'060.00	27'800.00	40'690.85	24'772.75
770	Protection de la nature	1'021.00	-	-	-	1'757.40	-
780	Toilettes publiques	17'286.95	230.80	16'880.00	50.00	14'381.20	91.45
781	Enlèvement des dépouilles animales	513.15	-	550.00	-	1'785.85	-
789	Lutte contre la pollution, autres	460.00	-	-	-	4'999.00	-
790	Aménagement du territoire	71'369.10	39'824.00	68'111.00	12'750.00	234'158.75	50'191.90
791	Plans de développement	52'881.78	21'713.00	61'950.00	25'950.00	350'368.97	16'665.05
792	Constructions logements	-	-	5'000.00	-	5'000.00	-
<b>8</b>	<b>Economie publique</b>	<b>39'979.30</b>	<b>9'199.96</b>	<b>58'550.00</b>	<b>8'300.00</b>	<b>50'931.50</b>	<b>12'056.50</b>
800	Agriculture	1'705.20	-	1'550.00	-	440.25	-
810	Sylviculture en général	16'596.90	-	30'445.00	-	25'894.25	-
830	Société de développement	16'998.20	8'399.96	21'485.00	7'500.00	21'837.95	12'056.50
840	Industrie, artisanat et commerce	4'479.00	800.00	4'870.00	800.00	2'559.05	-
862	Chauffage à distance	200.00	-	200.00	-	200.00	-

## RECAPITULATIF DU COMPTE FONCTIONNEMENT

CLASSE	DESIGNATION	COMPTES 2017		BUDGET 2018		COMPTES 2018	
		Charges	Revenus	Charges	Revenus	Charges	Revenus
N°	<b>FONCTIONNEMENT MENAGE ORDINAIRE</b>	Fr.	Fr.	Fr.	Fr.	Fr.	Fr.
<b>9</b>	<b>Finances et impôts</b>	<b>637'442.34</b>	<b>3'443'492.30</b>	<b>574'931.00</b>	<b>3'004'500.00</b>	<b>543'072.12</b>	<b>4'774'977.43</b>
900	Impôt personnes physiques	60'716.60	2'760'612.25	79'800.00	2'384'000.00	150'109.60	4'106'849.52
901	Impôt personnes morales	110.00	131'384.40	1'000.00	85'000.00	50.00	110'819.95
909	Autres impôts	6'269.15	-	6'000.00	-	5'652.45	-
920	Péréquation financière	-	262'313.00	-	220'700.00	-	217'765.00
930	Parts aux recettes de la Confédération	-	574.90	-	500.00	-	1'033.60
932	Part des communes aux réales et patentes	-	50'809.85	-	50'000.00	-	50'462.00
940	Intérêts	527'051.84	91'966.05	438'081.00	97'545.00	350'858.67	90'085.31
942	Immeubles du patrimoine financier	43'294.75	145'831.85	50'050.00	166'755.00	36'401.40	197'962.05
	Total des charges / revenus de fonctionnement	4'900'803.75	4'958'122.02	4'965'405.00	4'411'661.00	6'299'350.76	6'344'493.07
	<b>Excédent de charges / revenus de fonctionnement</b>	<b>57'318.27</b>			<b>553'744.00</b>	<b>45'142.31</b>	
		4'958'122.02	4'958'122.02	4'965'405.00	4'965'405.00	6'344'493.07	6'344'493.07
	Déduction des amortissements comptables	638'795.94		626'499.00		1'922'423.59	
	<b>Marge d'autofinancement</b>	<b>696'114.21</b>		<b>72'755.00</b>		<b>1'967'565.90</b>	

# RECAP. DU COMPTE FONCTIONNEMENT - VARIATION COMPTES 2018 / BUDGET 2018

CLASSE	DESIGNATION	BUDGET 2018		COMPTES 2018		VARIATION			
		Charges	Revenus	Charges	Revenus	Charges	Revenus	Charges	Revenus
N°	<b>FONCTIONNEMENT MENAGE ORDINAIRE</b>	Fr.	Fr.	Fr.	Fr.	Fr.	Fr.	%	%
<b>0</b>	<b>Administration générale</b>	<b>507'890.00</b>	<b>62'600.00</b>	<b>818'355.88</b>	<b>169'691.80</b>	<b>310'465.88</b>	<b>107'091.80</b>	<b>61.13</b>	<b>171.07</b>
011	Législatif	24'015.00	-	38'851.66	9'449.55	14'836.66	9'449.55	61.78	100.00
012	Exécutif	34'595.00	-	39'016.15	11'967.80	4'421.15	11'967.80	12.78	100.00
029	Administration générale, divers	449'280.00	62'600.00	740'488.07	148'274.45	291'208.07	85'674.45	64.82	136.86
<b>1</b>	<b>Sécurité publique</b>	<b>275'398.00</b>	<b>33'160.00</b>	<b>363'955.04</b>	<b>43'702.00</b>	<b>88'557.04</b>	<b>10'542.00</b>	<b>32.16</b>	<b>31.79</b>
100	Cadastre, poids et mesures	28'220.00	5'500.00	34'800.65	7'450.00	6'580.65	1'950.00	23.32	35.45
101	Justice divers	-	-	642.32	4'000.00	642.32	4'000.00	100.00	100.00
102	Police habitant et bureau étrangers	7'140.00	13'000.00	8'226.90	18'936.00	1'086.90	5'936.00	15.22	45.66
113	Corps de la police locale	110'465.00	200.00	93'101.20	514.15	-17'363.80	314.15	-15.72	157.08
120	Juge de commune	6'375.00	-	10'079.40	-	3'704.40	-	58.11	-
121	Juge de district	5'999.00	-	11'505.95	-	5'506.95	-	91.80	-
122	Chambre pupillaire et tutélaire	16'860.00	-	15'796.70	-	-1'063.30	-	-6.31	-
140	Police du feu	83'240.00	14'460.00	128'115.67	12'801.85	44'875.67	-1'658.15	53.91	-11.47
150	Administration	5'499.00	-	453.85	-	-5'045.15	-	-91.75	-
151	Instruction	-	-	-	-	-	-	-	-
160	Protection civile	11'600.00	-	61'232.40	-	49'632.40	-	427.87	-
<b>2</b>	<b>Enseignement et formation</b>	<b>917'440.00</b>	<b>19'500.00</b>	<b>785'730.33</b>	<b>27'249.00</b>	<b>-131'709.67</b>	<b>7'749.00</b>	<b>-14.36</b>	<b>39.74</b>
210	Ecoles enfantines et primaires	573'540.00	4'500.00	554'488.33	8'506.10	-19'051.67	4'006.10	-3.32	89.02
211	Ecole secondaire du 1er degré - Cycle d'orientation	306'500.00	1'000.00	182'279.45	-	-124'220.55	-1'000.00	-40.53	-100.00
213	Ecoles secondaire du 2ème degré - ESC, collèges	10'000.00	5'000.00	8'266.50	4'428.00	-1'733.50	-572.00	-17.34	-11.44
220	Ecoles spécialisées	14'400.00	2'500.00	14'390.75	1'804.00	-9.25	-696.00	-0.06	-27.84
239	Autres tâches liées à la formation professionnelle	13'000.00	6'500.00	26'305.30	12'510.90	13'305.30	6'010.90	102.35	92.48
<b>3</b>	<b>Culture, loisirs et culte</b>	<b>250'986.00</b>	<b>4'150.00</b>	<b>310'840.64</b>	<b>3'830.30</b>	<b>59'854.64</b>	<b>-319.70</b>	<b>23.85</b>	<b>-7.70</b>
300	Bibliothèque	57'535.00	1'600.00	50'657.16	2'370.30	-6'877.84	770.30	-11.95	48.14
303	Sociétés locales	36'630.00	2'000.00	23'273.84	1'132.50	-13'356.16	-867.50	-36.46	-43.38
309	Autres tâches culturelles	20'820.00	50.00	19'443.86	36.80	-1'376.14	-13.20	-6.61	-26.40
320	Médias	3'700.00	-	2'715.00	-	-985.00	-	-26.62	-
330	Parcs publics et chemins pédestres	109'671.00	500.00	191'759.91	290.70	82'088.91	-209.30	74.85	-41.86
390	Eglise catholique romaine	11'130.00	-	12'730.87	-	1'600.87	-	14.38	-
391	Eglise réformée évangélique	11'500.00	-	10'260.00	-	-1'240.00	-	-10.78	-

## RECAP. DU COMPTE FONCTIONNEMENT - VARIATION COMPTES 2018 / BUDGET 2018

CLASSE	DESIGNATION	BUDGET 2018		COMPTES 2018		VARIATION			
		Charges	Revenus	Charges	Revenus	Charges	Revenus	Charges	Revenus
N°	<b>FONCTIONNEMENT MENAGE ORDINAIRE</b>	Fr.	Fr.	Fr.	Fr.	Fr.	Fr.	%	%
<b>4</b>	<b>Santé</b>	<b>91'880.00</b>	<b>0.00</b>	<b>75'771.13</b>	<b>0.00</b>	<b>-16'108.87</b>	<b>0.00</b>	<b>-17.53</b>	<b>0.00</b>
400	Hôpitaux	750.00	-	300.00	-	-450.00	-	-60.00	-
440	Centre médico-social régional	63'330.00	-	50'780.78	-	-12'549.22	-	-19.82	-
450	Lutte contre les maladies	2'500.00	-	2'441.55	-	-58.45	-	-2.34	-
460	Prophylaxie dentaire	18'000.00	-	15'446.70	-	-2'553.30	-	-14.19	-
490	Autres dépenses de la santé	7'300.00	-	6'802.10	-	-497.90	-	-6.82	-
<b>5</b>	<b>Prévoyance sociale</b>	<b>619'950.00</b>	<b>189'100.00</b>	<b>692'863.87</b>	<b>222'590.85</b>	<b>72'913.87</b>	<b>33'490.85</b>	<b>11.76</b>	<b>17.71</b>
500	Agence AVS	2'040.00	4'100.00	40.00	4'263.90	-2'000.00	163.90	-98.04	4.00
520	Assurance-maladie	17'000.00	-	14'681.90	-	-2'318.10	-	-13.64	-
530	Prestations complémentaires AVS / AI	60'000.00	-	63'845.90	-	3'845.90	-	6.41	-
540	Protection de la jeunesse	5'500.00	-	10'504.30	-	5'004.30	-	90.99	-
541	Garderies d'enfants, crèches	1'000.00	-	-	-	-1'000.00	-	-100.00	-
542	Centre pour la jeunesse (UAPE)	28'000.00	10'000.00	26'930.65	17'936.35	-1'069.35	7'936.35	-3.82	79.36
550	Handicapés	111'100.00	-	128'159.50	-	17'059.50	-	15.36	-
570	Etablissement médico-social (EMS)	120'000.00	-	140'665.41	-	20'665.41	-	17.22	-
580	Aide sociale individuelle	239'830.00	175'000.00	274'627.45	200'390.60	34'797.45	25'390.60	14.51	14.51
582	Fonds cantonal pour l'emploi	14'500.00	-	12'597.30	-	-1'902.70	-	-13.12	-
589	Autres tâches d'assistance	20'980.00	-	20'811.46	-	-168.54	-	-0.80	-
<b>6</b>	<b>Trafic</b>	<b>413'379.00</b>	<b>35'700.00</b>	<b>914'656.55</b>	<b>52'688.60</b>	<b>501'277.55</b>	<b>16'988.60</b>	<b>121.26</b>	<b>47.59</b>
610	Routes cantonales	88'000.00	-	232'984.80	-	144'984.80	-	164.76	-
620	Réseau des routes communales	220'060.00	7'700.00	495'167.26	17'802.50	275'107.26	10'102.50	125.01	131.20
621	Parking	27'674.00	28'000.00	33'877.67	30'498.40	6'203.67	2'498.40	22.42	8.92
650	Entreprises de trafic régional	77'645.00	-	152'134.87	3'715.70	74'489.87	3'715.70	95.94	100.00
690	Autres tâches relatives au trafic	-	-	491.95	672.00	491.95	672.00	100.00	100.00

## RECAP. DU COMPTE FONCTIONNEMENT - VARIATION COMPTES 2018 / BUDGET 2018

CLASSE	DESIGNATION	BUDGET 2018		COMPTES 2018		VARIATION			
		Charges	Revenus	Charges	Revenus	Charges	Revenus	Charges	Revenus
N°	<b>FONCTIONNEMENT MENAGE ORDINAIRE</b>	Fr.	Fr.	Fr.	Fr.	Fr.	Fr.	%	%
<b>7</b>	<b>Protection et aménagement de l'environnement</b>	<b>1'255'001.00</b>	<b>1'054'651.00</b>	<b>1'743'173.70</b>	<b>1'037'706.59</b>	<b>488'172.70</b>	<b>-16'944.41</b>	<b>38.90</b>	<b>-1.61</b>
700	Approvisionnement et alimentation en eau potable	425'540.00	425'540.00	402'431.24	402'431.24	-23'108.76	-23'108.76	-5.43	-5.43
710	Assainissement des eaux usées	90'820.00	219'091.00	83'189.38	164'948.42	-7'630.62	-54'142.58	-8.40	-24.71
711	Step	208'770.00	102'500.00	190'228.29	118'770.15	-18'541.71	16'270.15	-8.88	15.87
712	Evacuation des eaux de surface	20'000.00	-	10'300.90	-	-9'699.10	-	-48.50	-
720	Traitement des déchets	195'820.00	240'920.00	211'850.43	253'762.13	16'030.43	12'842.13	8.19	5.33
721	Usine d'incinération des ordures ménagères	45'100.00	-	41'911.70	-	-3'188.30	-	-7.07	-
740	Cimetières, crématoires et columbarium	2'240.00	-	5'590.11	13.35	3'350.11	13.35	149.56	100.00
750	Correction des eaux	77'160.00	50.00	144'529.63	6'060.15	67'369.63	6'010.15	87.31	12'020.30
760	Protection contre les avalanches et les éboulements	37'060.00	27'800.00	40'690.85	24'772.75	3'630.85	-3'027.25	9.80	-10.89
770	Protection de la nature	-	-	1'757.40	-	1'757.40	-	100.00	-
780	Toilettes publiques	16'880.00	50.00	14'381.20	91.45	-2'498.80	41.45	-14.80	82.90
781	Enlèvement des dépouilles animales	550.00	-	1'785.85	-	1'235.85	-	224.70	-
789	Lutte contre la pollution, autres	-	-	4'999.00	-	4'999.00	-	100.00	-
790	Aménagement du territoire	68'111.00	12'750.00	234'158.75	50'191.90	166'047.75	37'441.90	243.79	293.66
791	Plans de développement	61'950.00	25'950.00	350'368.97	16'665.05	288'418.97	-9'284.95	465.57	-35.78
792	Constructions logements	5'000.00	-	5'000.00	-	-	-	-	-
<b>8</b>	<b>Economie publique</b>	<b>58'550.00</b>	<b>8'300.00</b>	<b>50'931.50</b>	<b>12'056.50</b>	<b>-7'618.50</b>	<b>3'756.50</b>	<b>-13.01</b>	<b>45.26</b>
800	Agriculture	1'550.00	-	440.25	-	-1'109.75	-	-71.60	-
810	Sylviculture en général	30'445.00	-	25'894.25	-	-4'550.75	-	-14.95	-
830	Société de développement	21'485.00	7'500.00	21'837.95	12'056.50	352.95	4'556.50	1.64	60.75
840	Industrie, artisanat et commerce	4'870.00	800.00	2'559.05	-	-2'310.95	-800.00	-47.45	-100.00
862	Chauffage à distance	200.00	-	200.00	-	-	-	-	-

## RECAP. DU COMPTE FONCTIONNEMENT - VARIATION COMPTES 2018 / BUDGET 2018

CLASSE	DESIGNATION	BUDGET 2018		COMPTES 2018		VARIATION			
		Charges	Revenus	Charges	Revenus	Charges	Revenus	Charges	Revenus
N°	<b>FONCTIONNEMENT MENAGE ORDINAIRE</b>	Fr.	Fr.	Fr.	Fr.	Fr.	Fr.	%	%
<b>9</b>	<b>Finances et impôts</b>	<b>574'931.00</b>	<b>3'004'500.00</b>	<b>543'072.12</b>	<b>4'774'977.43</b>	<b>-31'858.88</b>	<b>1'770'477.43</b>	<b>-5.54</b>	<b>58.93</b>
900	Impôt personnes physiques	79'800.00	2'384'000.00	150'109.60	4'106'849.52	70'309.60	1'722'849.52	88.11	72.27
901	Impôt personnes morales	1'000.00	85'000.00	50.00	110'819.95	-950.00	25'819.95	-95.00	30.38
909	Autres impôts	6'000.00	-	5'652.45	-	-347.55	-	-5.79	-
920	Péréquation financière	-	220'700.00	-	217'765.00	-	-2'935.00	-	-1.33
930	Parts aux recettes de la Confédération	-	500.00	-	1'033.60	-	533.60	-	106.72
932	Part des communes aux régales et patentes	-	50'000.00	-	50'462.00	-	462.00	-	0.92
940	Intérêts	438'081.00	97'545.00	350'858.67	90'085.31	-87'222.33	-7'459.69	-19.91	-7.65
942	Immeubles du patrimoine financier	50'050.00	166'755.00	36'401.40	197'962.05	-13'648.60	31'207.05	-27.27	18.71
	Total des charges / revenus de fonctionnement	4'965'405.00	4'411'661.00	6'299'350.76	6'344'493.07	1'333'945.76	1'932'832.07	26.86	43.81
	<b>Excédent charges / revenus de fonctionnement</b>		<b>553'744.00</b>	<b>45'142.31</b>		<b>598'886.31</b>		<b>108.15</b>	
		4'965'405.00	4'965'405.00	6'344'493.07	6'344'493.07	1'932'832.07	1'932'832.07		
	Déduction des amortissements comptables	626'499.00		1'922'423.59		<b>1'295'924.59</b>		<b>206.85</b>	
	<b>Marge d'autofinancement</b>	<b>72'755.00</b>		<b>1'967'565.90</b>		<b>1'894'810.90</b>		<b>2'604.37</b>	



## RECAP. DU COMPTE FONCTIONNEMENT - VARIATION COMPTES 2018 / COMPTES 2017

CLASSE	DESIGNATION	COMPTES 2017		COMPTES 2018		VARIATION			
		Charges	Revenus	Charges	Revenus	Charges	Revenus	Charges	Revenus
N°	<b>FONCTIONNEMENT MENAGE ORDINAIRE</b>	Fr.	Fr.	Fr.	Fr.	Fr.	Fr.	%	%
<b>0</b>	<b>Administration générale</b>	<b>536'397.12</b>	<b>100'399.05</b>	<b>818'355.88</b>	<b>169'691.80</b>	<b>281'958.76</b>	<b>69'292.75</b>	<b>52.57</b>	<b>69.02</b>
011	Législatif	27'244.80	1'173.55	38'851.66	9'449.55	11'606.86	8'276.00	42.60	705.21
012	Exécutif	35'666.00	3'520.65	39'016.15	11'967.80	3'350.15	8'447.15	9.39	239.93
029	Administration générale, divers	473'486.32	95'704.85	740'488.07	148'274.45	267'001.75	52'569.60	56.39	54.93
<b>1</b>	<b>Sécurité publique</b>	<b>251'837.39</b>	<b>50'386.05</b>	<b>363'955.04</b>	<b>43'702.00</b>	<b>112'117.65</b>	<b>-6'684.05</b>	<b>44.52</b>	<b>-13.27</b>
100	Cadastre, poids et mesures	23'688.05	5'493.00	34'800.65	7'450.00	11'112.60	1'957.00	46.91	35.63
101	Justice divers	-	-	642.32	4'000.00	642.32	4'000.00	100.00	100.00
102	Police habitant et bureau étrangers	7'438.90	15'339.00	8'226.90	18'936.00	788.00	3'597.00	10.59	23.45
113	Corps de la police locale	105'240.59	220.00	93'101.20	514.15	-12'139.39	294.15	-11.53	133.70
120	Juge de commune	6'692.70	-	10'079.40	-	3'386.70	-	50.60	-
121	Juge de district	4'466.15	-	11'505.95	-	7'039.80	-	157.63	-
122	Chambre pupillaire et tutélaire	14'908.00	-	15'796.70	-	888.70	-	5.96	-
140	Police du feu	77'384.40	29'334.05	128'115.67	12'801.85	50'731.27	-16'532.20	65.56	-56.36
150	Administration	-	-	453.85	-	453.85	-	100.00	-
151	Instruction	1'049.10	-	-	-	-1'049.10	-	-100.00	-
160	Protection civile	10'969.50	-	61'232.40	-	50'262.90	-	458.21	-
<b>2</b>	<b>Enseignement et formation</b>	<b>838'103.32</b>	<b>22'746.95</b>	<b>785'730.33</b>	<b>27'249.00</b>	<b>-52'372.99</b>	<b>4'502.05</b>	<b>-6.25</b>	<b>19.79</b>
210	Ecoles enfantines et primaires	566'415.12	6'290.25	554'488.33	8'506.10	-11'926.79	2'215.85	-2.11	35.23
211	Ecole secondaire du 1er degré - Cycle d'orientation	227'732.30	711.00	182'279.45	-	-45'452.85	-711.00	-19.96	-100.00
213	Ecoles secondaire du 2ème degré - ESC, collèges	10'337.00	4'975.75	8'266.50	4'428.00	-2'070.50	-547.75	-20.03	-11.01
220	Ecoles spécialisées	17'943.00	2'932.00	14'390.75	1'804.00	-3'552.25	-1'128.00	-19.80	-38.47
239	Autres tâches liées à la formation professionnelle	15'675.90	7'837.95	26'305.30	12'510.90	10'629.40	4'672.95	67.81	59.62
<b>3</b>	<b>Culture, loisirs et culte</b>	<b>231'321.27</b>	<b>5'624.25</b>	<b>310'840.64</b>	<b>3'830.30</b>	<b>79'519.37</b>	<b>-1'793.95</b>	<b>34.38</b>	<b>-31.90</b>
300	Bibliothèque	51'507.20	2'054.75	50'657.16	2'370.30	-850.04	315.55	-1.65	15.36
303	Sociétés locales	31'018.32	2'937.50	23'273.84	1'132.50	-7'744.48	-1'805.00	-24.97	-61.45
309	Autres tâches culturelles	24'250.70	121.00	19'443.86	36.80	-4'806.84	-84.20	-19.82	-69.59
320	Médias	3'492.00	-	2'715.00	-	-777.00	-	-22.25	-
330	Parcs publics et chemins pédestres	98'705.80	511.00	191'759.91	290.70	93'054.11	-220.30	94.27	-43.11
390	Eglise catholique romaine	11'187.25	-	12'730.87	-	1'543.62	-	13.80	-
391	Eglise réformée évangélique	11'160.00	-	10'260.00	-	-900.00	-	-8.06	-

## RECAP. DU COMPTE FONCTIONNEMENT - VARIATION COMPTES 2018 / COMPTES 2017

CLASSE	DESIGNATION	COMPTES 2017		COMPTES 2018		VARIATION			
		Charges	Revenus	Charges	Revenus	Charges	Revenus	Charges	Revenus
N°	<b>FONCTIONNEMENT MENAGE ORDINAIRE</b>	Fr.	Fr.	Fr.	Fr.	Fr.	Fr.	%	%
<b>4</b>	<b>Santé</b>	<b>71'554.90</b>	<b>0.00</b>	<b>75'771.13</b>	<b>0.00</b>	<b>4'216.23</b>	<b>0.00</b>	<b>5.89</b>	<b>0.00</b>
400	Hôpitaux	686.50	-	300.00	-	-386.50	-	-56.30	-
440	Centre médico-social régional	45'382.60	-	50'780.78	-	5'398.18	-	11.89	-
450	Lutte contre les maladies	2'972.80	-	2'441.55	-	-531.25	-	-17.87	-
460	Prophylaxie dentaire	15'165.00	-	15'446.70	-	281.70	-	1.86	-
490	Autres dépenses de la santé	7'348.00	-	6'802.10	-	-545.90	-	-7.43	-
<b>5</b>	<b>Prévoyance sociale</b>	<b>629'816.10</b>	<b>200'850.35</b>	<b>692'863.87</b>	<b>222'590.85</b>	<b>63'047.77</b>	<b>21'740.50</b>	<b>10.01</b>	<b>10.82</b>
500	Agence AVS	796.00	4'169.70	40.00	4'263.90	-756.00	94.20	-94.97	2.26
520	Assurance-maladie	11'876.15	-	14'681.90	-	2'805.75	-	23.63	-
530	Prestations complémentaires AVS / AI	66'412.50	-	63'845.90	-	-2'566.60	-	-3.86	-
540	Protection de la jeunesse	4'717.60	-	10'504.30	-	5'786.70	-	122.66	-
541	Garderies d'enfants, crèches	-	-	-	-	-	-	-	-
542	Centre pour la jeunesse (UAPE)	27'987.05	19'260.10	26'930.65	17'936.35	-1'056.40	-1'323.75	-3.77	-6.87
550	Handicapés	108'552.35	-	128'159.50	-	19'607.15	-	18.06	-
570	Etablissement médico-social (EMS)	118'340.95	-	140'665.41	-	22'324.46	-	18.86	-
580	Aide sociale individuelle	256'642.00	177'420.55	274'627.45	200'390.60	17'985.45	22'970.05	7.01	12.95
582	Fonds cantonal pour l'emploi	15'404.75	-	12'597.30	-	-2'807.45	-	-18.22	-
589	Autres tâches d'assistance	19'086.75	-	20'811.46	-	1'724.71	-	9.04	-
<b>6</b>	<b>Trafic</b>	<b>410'224.92</b>	<b>38'203.90</b>	<b>914'656.55</b>	<b>52'688.60</b>	<b>504'431.63</b>	<b>14'484.70</b>	<b>122.96</b>	<b>37.91</b>
610	Routes cantonales	105'989.00	-	232'984.80	-	126'995.80	-	119.82	-
620	Réseau des routes communales	213'363.71	12'184.00	495'167.26	17'802.50	281'803.55	5'618.50	132.08	46.11
621	Parking	17'162.06	26'019.90	33'877.67	30'498.40	16'715.61	4'478.50	97.40	17.21
650	Entreprises de trafic régional	73'629.15	-	152'134.87	3'715.70	78'505.72	3'715.70	106.62	100.00
690	Autres tâches relatives au trafic	81.00	-	491.95	672.00	410.95	672.00	507.35	100.00

## RECAP. DU COMPTE FONCTIONNEMENT - VARIATION COMPTES 2018 / COMPTES 2017

CLASSE	DESIGNATION	COMPTES 2017		COMPTES 2018		VARIATION			
		Charges	Revenus	Charges	Revenus	Charges	Revenus	Charges	Revenus
N°	<b>FONCTIONNEMENT MENAGE ORDINAIRE</b>	Fr.	Fr.	Fr.	Fr.	Fr.	Fr.	%	%
<b>7</b>	<b><i>Protection et aménagement de l'environnement</i></b>	<b>1'254'127.09</b>	<b>1'087'219.21</b>	<b>1'743'173.70</b>	<b>1'037'706.59</b>	<b>489'046.61</b>	<b>-49'512.62</b>	<b>38.99</b>	<b>-4.55</b>
700	Approvisionnement et alimentation en eau potable	437'263.86	437'263.86	402'431.24	402'431.24	-34'832.62	-34'832.62	-7.97	-7.97
710	Assainissement des eaux usées	79'416.81	185'344.66	83'189.38	164'948.42	3'772.57	-20'396.24	4.75	-11.00
711	Step	198'796.50	115'261.90	190'228.29	118'770.15	-8'568.21	3'508.25	-4.31	3.04
712	Evacuation des eaux de surface	26'651.30	4'258.05	10'300.90	-	-16'350.40	-4'258.05	-61.35	-100.00
720	Traitement des déchets	205'136.94	251'744.89	211'850.43	253'762.13	6'713.49	2'017.24	3.27	0.80
721	Usine d'incinération des ordures ménagères	46'607.95	-	41'911.70	-	-4'696.25	-	-10.08	-
740	Cimetières, crématoires et columbarium	787.45	-	5'590.11	13.35	4'802.66	13.35	609.90	100.00
750	Correction des eaux	79'391.10	3'622.65	144'529.63	6'060.15	65'138.53	2'437.50	82.05	67.28
760	Protection contre les avalanches et les éboulements	36'543.20	27'955.40	40'690.85	24'772.75	4'147.65	-3'182.65	11.35	-11.38
770	Protection de la nature	1'021.00	-	1'757.40	-	736.40	-	72.13	-
780	Toilettes publiques	17'286.95	230.80	14'381.20	91.45	-2'905.75	-139.35	-16.81	-60.38
781	Enlèvement des dépouilles animales	513.15	-	1'785.85	-	1'272.70	-	248.02	-
789	Lutte contre la pollution, autres	460.00	-	4'999.00	-	4'539.00	-	986.74	-
790	Aménagement du territoire	71'369.10	39'824.00	234'158.75	50'191.90	162'789.65	10'367.90	228.10	26.03
791	Plans de développement	52'881.78	21'713.00	350'368.97	16'665.05	297'487.19	-5'047.95	562.55	-23.25
792	Constructions logements	-	-	5'000.00	-	5'000.00	-	100.00	-
<b>8</b>	<b><i>Economie publique</i></b>	<b>39'979.30</b>	<b>9'199.96</b>	<b>50'931.50</b>	<b>12'056.50</b>	<b>10'952.20</b>	<b>2'856.54</b>	<b>27.39</b>	<b>31.05</b>
800	Agriculture	1'705.20	-	440.25	-	-1'264.95	-	-74.18	-
810	Sylviculture en général	16'596.90	-	25'894.25	-	9'297.35	-	56.02	-
830	Société de développement	16'998.20	8'399.96	21'837.95	12'056.50	4'839.75	3'656.54	28.47	43.53
840	Industrie, artisanat et commerce	4'479.00	800.00	2'559.05	-	-1'919.95	-800.00	-42.87	-100.00
862	Chauffage à distance	200.00	-	200.00	-	-	-	-	-

## RECAP. DU COMPTE FONCTIONNEMENT - VARIATION COMPTES 2018 / COMPTES 2017

CLASSE	DESIGNATION	COMPTES 2017		COMPTES 2018		VARIATION			
		Charges	Revenus	Charges	Revenus	Charges	Revenus	Charges	Revenus
N°	<b>FONCTIONNEMENT MENAGE ORDINAIRE</b>	Fr.	Fr.	Fr.	Fr.	Fr.	Fr.	%	%
<b>9</b>	<b>Finances et impôts</b>	<b>637'442.34</b>	<b>3'443'492.30</b>	<b>543'072.12</b>	<b>4'774'977.43</b>	<b>-94'370.22</b>	<b>1'331'485.13</b>	<b>-14.80</b>	<b>38.67</b>
900	Impôt personnes physiques	60'716.60	2'760'612.25	150'109.60	4'106'849.52	89'393.00	1'346'237.27	147.23	48.77
901	Impôt personnes morales	110.00	131'384.40	50.00	110'819.95	-60.00	-20'564.45	-54.55	-15.65
909	Autres impôts	6'269.15	-	5'652.45	-	-616.70	-	-9.84	-
920	Péréquation financière	-	262'313.00	-	217'765.00	-	-44'548.00	-	-16.98
930	Parts aux recettes de la Confédération	-	574.90	-	1'033.60	-	458.70	-	79.79
932	Part des communes aux régales et patentes	-	50'809.85	-	50'462.00	-	-347.85	-	-0.68
940	Intérêts	527'051.84	91'966.05	350'858.67	90'085.31	-176'193.17	-1'880.74	-33.43	-2.05
942	Immeubles du patrimoine financier	43'294.75	145'831.85	36'401.40	197'962.05	-6'893.35	52'130.20	-15.92	35.75
	Total des charges / revenus de fonctionnement	4'900'803.75	4'958'122.02	6'299'350.76	6'344'493.07	1'398'547.01	1'386'371.05	28.54	27.96
	<b>Excédent charges / revenus de fonctionnement</b>	<b>57'318.27</b>		<b>45'142.31</b>		<b>45'142.31</b>		<b>78.76</b>	
		4'958'122.02	4'958'122.02	6'344'493.07	6'344'493.07	1'443'689.32	1'386'371.05		
	Déduction des amortissements comptables	638'795.94		1'922'423.59		<b>1'283'627.65</b>		<b>200.94</b>	
	<b>Marge d'autofinancement</b>	<b>696'114.21</b>		<b>1'967'565.90</b>		<b>1'271'451.69</b>		<b>182.65</b>	

## COMPTE DE FONCTIONNEMENT - CREDITS SUPPLEMENTAIRES 2018

### Ofinco, art. 69quater et quinquies

Compte	Libellé, ouvrage	BUDGET 2018	COMPTES 2018	Ecart		Date d'information à l'assemblée primaire
		Fr.	Fr.	Fr.	%	Fr.
	<b><u>Administration générale</u></b>					
029.301.00	Traitement du personnel administratif	191'800.00	273'464.75	81'664.75	42.58	17.06.2019
	<b><u>Finances et impôts</u></b>					
900.300.09	Pertes fiscales sur le revenu / la fortune des PP	50'000.00	116'600.30	66'600.30	133.20	17.06.2019
	<b>Total fonctionnement</b>	<b>241'800.00</b>	<b>390'065.05</b>	<b>148'265.05</b>	<b>61.32</b>	

Les dépassements de crédit budgétaire inférieurs à Fr. 50'000.00 ne figurent pas dans ce tableau.

Les dépassements de crédit budgétaire concernant des dépenses liées ne figurent pas dans ce tableau.

#### Remarques

029.301.00	Traitement du personnel administratif	Sur les Fr. 81'664.75 de dépassement, Fr. 71'701.35 ont été couverts par des indemnités journalières maladie.
900.300.09	Pertes fiscales sur le revenu / la fortune des personnes physiques	Le risque de pertes sur débiteurs pour les dossiers contentieux en cours est évalué à Fr. 70'000.00. La provision a donc été augmentée de Fr. 30'000.00 par rapport à l'exercice 2017 (Fr. 40'000.00).

**TABLEAU DES CHARGES ET REVENUS DE FONCTIONNEMENT PAR NATURE - COMPTES 2018**

Classe	Charges de fonctionnement par nature	TOTAL GENERAL	Administration générale	Sécurité publique	Enseignement et formation	Culture, loisirs et culte	Santé	Prévoyance sociale	Trafic	Protection et amén. de l'environ.	Economie publique	Finances et impôts
<b>3</b>	<b>CHARGES</b>	<b>6'299'350.76</b>	<b>818'355.88</b>	<b>363'955.04</b>	<b>785'730.33</b>	<b>310'840.64</b>	<b>75'771.13</b>	<b>692'863.87</b>	<b>914'656.55</b>	<b>1'743'173.70</b>	<b>50'931.50</b>	<b>543'072.12</b>
<b>30</b>	<b>Charges du personnel</b>	<b>1'102'880.82</b>	<b>433'960.31</b>	<b>58'075.65</b>	<b>57'431.15</b>	<b>120'489.85</b>	<b>219.80</b>	<b>17'861.51</b>	<b>71'546.60</b>	<b>321'060.65</b>	<b>17'630.30</b>	<b>4'605.00</b>
300	Autorités et commissions	61'188.65	19'172.90	8'759.15	4'638.10	5'564.70	198.75	2'101.15	1'559.50	17'027.65	1'715.20	451.55
301	Personnel administratif et d'exploitation	868'088.15	353'383.60	40'622.00	42'669.00	94'800.95	-	12'396.00	56'977.40	249'617.95	14'206.85	3'414.40
302	Personnel enseignant	631.30	-	-	631.30	-	-	-	-	-	-	-
303	Assurances sociales	73'937.25	24'183.55	4'275.25	4'430.50	8'938.00	18.75	1'345.20	5'220.75	24'087.70	1'075.10	362.45
304	Caisses de pensions et de prévoyance	62'980.25	22'365.55	2'953.15	3'443.60	8'136.10	-	883.35	4'595.30	20'070.75	268.80	263.65
305	Assurance maladie et accident	25'641.25	8'656.30	1'466.10	1'618.65	3'050.10	2.30	473.25	1'817.90	8'079.35	364.35	112.95
309	Autres charges du personnel	10'413.97	6'198.41	-	-	-	-	662.56	1'375.75	2'177.25	-	-
<b>31</b>	<b>Biens, services et marchandises</b>	<b>1'040'682.77</b>	<b>180'927.15</b>	<b>30'506.63</b>	<b>124'760.56</b>	<b>65'482.14</b>	<b>384.45</b>	<b>24'726.20</b>	<b>124'004.70</b>	<b>444'846.93</b>	<b>5'248.45</b>	<b>39'795.56</b>
310	Fournitures scolaires, de bureau et imprimés	40'254.86	15'308.50	887.20	17'391.25	5'370.41	-	-	-	1'297.50	-	-
311	Mobilier, véhicules et machines	18'776.12	288.90	-	4'286.55	1'809.00	-	3'506.45	6'783.12	2'102.10	-	-
312	Eau, énergie et combustibles	133'453.90	34'556.05	-	28'878.20	5'942.15	-	-	25'702.25	29'735.10	-	8'640.15
313	Autres marchandises	39'087.28	2'716.85	-	4'491.65	2'180.80	-	-	5'533.11	24'164.87	-	-
314	Entretien d'immeubles, routes et divers	293'873.44	16'861.71	47.00	38'785.21	20'347.12	-	-	52'847.64	156'658.01	658.50	7'668.25
315	Entretien d'objets mobiliers	104'757.66	50'477.66	6'422.42	2'150.50	1'264.70	-	-	13'384.73	31'057.65	-	-
316	Loyers, fermages et redevances d'utilisation	20'586.05	7'800.00	-	-	9'001.00	-	-	3'785.05	-	-	-
317	Dédommagements	13'693.65	1'212.70	3'221.55	789.10	3'359.75	84.45	685.00	334.05	3'224.50	590.70	191.85
318	Honoraires et prestations de services	350'399.20	48'307.75	19'550.71	26'865.55	15'629.21	-	20'044.75	15'368.75	179'240.92	2'196.25	23'195.31
319	Frais divers	25'800.61	3'397.03	377.75	1'122.55	578.00	300.00	490.00	266.00	17'366.28	1'803.00	100.00
<b>32</b>	<b>Intérêts passifs</b>	<b>57'883.40</b>	<b>0.00</b>	<b>0.00</b>	<b>0.00</b>	<b>0.00</b>	<b>0.00</b>	<b>0.00</b>	<b>0.00</b>	<b>0.00</b>	<b>0.00</b>	<b>57'883.40</b>
322	Dettes à moyen et long terme	39'000.00	-	-	-	-	-	-	-	-	-	39'000.00
323	Dettes envers des entités particulières	1'280.65	-	-	-	-	-	-	-	-	-	1'280.65
329	Autres intérêts passifs	17'602.75	-	-	-	-	-	-	-	-	-	17'602.75
<b>33</b>	<b>Amortissements</b>	<b>2'039'023.89</b>	<b>199'997.00</b>	<b>114'464.70</b>	<b>68'000.00</b>	<b>90'345.91</b>	<b>0.00</b>	<b>19'802.65</b>	<b>563'145.20</b>	<b>866'668.13</b>	<b>0.00</b>	<b>116'600.30</b>
330	Amortissements patrimoine financier	116'600.30	-	-	-	-	-	-	-	-	-	116'600.30
331	Amortissements ordinaires patrimoine administratif	610'452.59	62'000.00	11'467.70	68'000.00	20'348.91	-	1'803.65	111'155.20	335'677.13	-	-
332	Amortissements complémentaires patrimoine administratif	1'311'971.00	137'997.00	102'997.00	-	69'997.00	-	17'999.00	451'990.00	530'991.00	-	-
<b>34</b>	<b>Parts et contributions sans affectation</b>	<b>23'080.65</b>	<b>0.00</b>	<b>0.00</b>	<b>0.00</b>	<b>0.00</b>	<b>0.00</b>	<b>0.00</b>	<b>0.00</b>	<b>0.00</b>	<b>0.00</b>	<b>23'080.65</b>
341	Canton	23'080.65	-	-	-	-	-	-	-	-	-	23'080.65
<b>35</b>	<b>Dédommagements à des collectivités publiques</b>	<b>420'148.21</b>	<b>2'940.05</b>	<b>156'414.96</b>	<b>147'283.55</b>	<b>3'028.00</b>	<b>50'476.53</b>	<b>9'618.35</b>	<b>0.00</b>	<b>44'956.77</b>	<b>5'430.00</b>	<b>0.00</b>
351	Canton	3'617.05	-	-	-	-	-	3'617.05	-	-	-	-
352	Communes	416'531.16	2'940.05	156'414.96	147'283.55	3'028.00	50'476.53	6'001.30	-	44'956.77	5'430.00	-
<b>36</b>	<b>Subventions accordées</b>	<b>1'256'237.06</b>	<b>435.20</b>	<b>4'493.10</b>	<b>387'791.30</b>	<b>30'994.74</b>	<b>24'690.35</b>	<b>619'728.01</b>	<b>155'460.05</b>	<b>10'021.56</b>	<b>22'622.75</b>	<b>0.00</b>
361	Cantons	636'097.20	-	-	282'614.35	-	10'095.30	189'053.05	154'334.50	-	-	-
362	Communes	43'016.06	-	4'039.25	-	10'423.25	-	1'034.45	-	4'896.36	22'622.75	-
363	Etablissements communaux	125.20	-	-	-	-	-	-	-	125.20	-	-
364	Entreprises semi-publiques	247'611.96	190.20	453.85	105'176.95	-	-	140'665.41	1'125.55	-	-	-
365	Institutions privées	20'816.49	245.00	-	-	20'571.49	-	-	-	-	-	-
366	Personnes physiques	308'570.15	-	-	-	-	14'595.05	288'975.10	-	5'000.00	-	-
<b>38</b>	<b>Attributions aux financements spéciaux</b>	<b>0.00</b>	<b>0.00</b>	<b>0.00</b>	<b>0.00</b>	<b>0.00</b>	<b>0.00</b>	<b>0.00</b>	<b>0.00</b>	<b>0.00</b>	<b>0.00</b>	<b>0.00</b>
380	Attributions aux financements spéciaux	0.00	-	-	-	-	-	-	-	-	-	-
<b>39</b>	<b>Imputations internes</b>	<b>359'413.96</b>	<b>96.17</b>	<b>0.00</b>	<b>463.77</b>	<b>500.00</b>	<b>0.00</b>	<b>1'127.15</b>	<b>500.00</b>	<b>55'619.66</b>	<b>0.00</b>	<b>301'107.21</b>
390	Charges imputées	338'133.96	96.17	-	463.77	500.00	-	1'127.15	500.00	40'529.66	-	294'917.21
391	Intérêts imputés	21'280.00	-	-	-	-	-	-	-	15'090.00	-	6'190.00

**TABLEAU DES CHARGES ET REVENUS DE FONCTIONNEMENT PAR NATURE - COMPTES 2018**

Classe	Revenus de fonctionnement par nature	TOTAL GENERAL	Administration générale	Sécurité publique	Enseignement et formation	Culture, loisirs et culte	Santé	Prévoyance sociale	Trafic	Protection et amén. de l'environ.	Economie publique	Finances et impôts
<b>4</b>	<b>REVENUS</b>	<b>6'344'493.07</b>	<b>169'691.80</b>	<b>43'702.00</b>	<b>27'249.00</b>	<b>3'830.30</b>	<b>0.00</b>	<b>222'590.85</b>	<b>52'688.60</b>	<b>1'037'706.59</b>	<b>12'056.50</b>	<b>4'774'977.43</b>
<b>40</b>	<b>Impôts</b>	<b>4'211'413.20</b>	<b>0.00</b>	<b>0.00</b>	<b>0.00</b>	<b>0.00</b>	<b>0.00</b>	<b>0.00</b>	<b>0.00</b>	<b>0.00</b>	<b>0.00</b>	<b>4'211'413.20</b>
400	Impôts sur le revenu et la fortune	3'079'933.15	-	-	-	-	-	-	-	-	-	3'079'933.15
401	Impôts sur le bénéfice et le capital	85'123.90	-	-	-	-	-	-	-	-	-	85'123.90
402	Impôts fonciers	182'096.35	-	-	-	-	-	-	-	-	-	182'096.35
403	Impôts sur les gains immobiliers	771'753.10	-	-	-	-	-	-	-	-	-	771'753.10
404	Impôts sur les droits de mutations et de timbre	67'147.65	-	-	-	-	-	-	-	-	-	67'147.65
405	Impôts sur les successions et donations	17'069.05	-	-	-	-	-	-	-	-	-	17'069.05
406	Impôts sur la propriété et sur la dépense	7'890.00	-	-	-	-	-	-	-	-	-	7'890.00
407	Amendes fiscales	400.00	-	-	-	-	-	-	-	-	-	400.00
<b>41</b>	<b>Patentes, concessions</b>	<b>49'723.30</b>	<b>0.00</b>	<b>514.15</b>	<b>0.00</b>	<b>0.00</b>	<b>0.00</b>	<b>0.00</b>	<b>0.00</b>	<b>0.00</b>	<b>0.00</b>	<b>49'209.15</b>
410	Patentes	514.15	-	514.15	-	-	-	-	-	-	-	-
411	Concessions	49'209.15	-	-	-	-	-	-	-	-	-	49'209.15
<b>42</b>	<b>Revenus des biens</b>	<b>304'492.26</b>	<b>0.00</b>	<b>4'860.00</b>	<b>900.00</b>	<b>0.00</b>	<b>0.00</b>	<b>0.00</b>	<b>31'971.60</b>	<b>0.00</b>	<b>0.00</b>	<b>266'760.66</b>
421	Créances	68'805.31	-	-	-	-	-	-	-	-	-	68'805.31
422	Placements du patrimoine financiers	105'244.00	-	-	-	-	-	-	-	-	-	105'244.00
423	Immeubles du patrimoine financier	92'711.35	-	-	-	-	-	-	-	-	-	92'711.35
427	Immeubles du patrimoine administratif	37'731.60	-	4'860.00	900.00	-	-	-	31'971.60	-	-	-
<b>43</b>	<b>Contributions</b>	<b>994'995.83</b>	<b>124'067.80</b>	<b>38'327.85</b>	<b>9'410.10</b>	<b>2'396.30</b>	<b>0.00</b>	<b>214'893.50</b>	<b>10'740.60</b>	<b>576'840.21</b>	<b>12'056.50</b>	<b>6'262.97</b>
430	Contributions de remplacement	7'941.85	-	7'941.85	-	-	-	-	-	-	-	-
431	Emoluments administratifs	94'385.37	352.75	30'386.00	-	-	-	-	-	45'571.80	11'818.55	6'256.27
433	Ecolage	3'029.00	-	-	3'029.00	-	-	-	-	-	-	-
434	Redevances d'utilisation et prestations de service	507'431.91	1'615.50	-	-	-	-	14'112.00	6'219.70	485'484.71	-	-
435	Ventes	11'785.10	-	-	-	10.00	-	-	-	11'775.10	-	-
436	Dédommagements de tiers	329'982.40	117'564.55	-	1'830.80	1'450.00	-	200'390.60	372.30	8'367.45	-	6.70
437	Amendes	4'700.00	-	-	-	-	-	-	-	4'700.00	-	-
438	Propres prestations pour les investissements	16'665.05	-	-	-	-	-	-	-	16'665.05	-	-
439	Autres dédommagements	19'075.15	4'535.00	-	4'550.30	936.30	-	390.90	4'148.60	4'276.10	237.95	-
<b>44</b>	<b>Parts à des recettes et contributions sans affectation</b>	<b>220'051.45</b>	<b>0.00</b>	<b>0.00</b>	<b>0.00</b>	<b>0.00</b>	<b>0.00</b>	<b>0.00</b>	<b>0.00</b>	<b>0.00</b>	<b>0.00</b>	<b>220'051.45</b>
440	Parts à des recettes fédérales	1'033.60	-	-	-	-	-	-	-	-	-	1'033.60
441	Parts à des recettes cantonales	1'252.85	-	-	-	-	-	-	-	-	-	1'252.85
444	Prestations de la péréquation financière	217'765.00	-	-	-	-	-	-	-	-	-	217'765.00
<b>45</b>	<b>Dédommagements de collectivités publiques</b>	<b>131'871.50</b>	<b>0.00</b>	<b>0.00</b>	<b>0.00</b>	<b>0.00</b>	<b>0.00</b>	<b>4'263.90</b>	<b>8'476.40</b>	<b>119'131.20</b>	<b>0.00</b>	<b>0.00</b>
451	Cantons	15'331.70	-	-	-	-	-	4'263.90	8'476.40	2'591.40	-	-
452	Communes	116'539.80	-	-	-	-	-	-	-	116'539.80	-	-
<b>46</b>	<b>Subventions acquises</b>	<b>48'453.30</b>	<b>624.00</b>	<b>0.00</b>	<b>16'938.90</b>	<b>1'434.00</b>	<b>0.00</b>	<b>3'433.45</b>	<b>0.00</b>	<b>26'022.95</b>	<b>0.00</b>	<b>0.00</b>
460	Confédération	3'433.45	-	-	-	-	-	3'433.45	-	-	-	-
461	Cantons	45'019.85	624.00	-	16'938.90	1'434.00	-	-	-	26'022.95	-	-
469	Autres subventions acquises	0.00	-	-	-	-	-	-	-	-	-	-
<b>48</b>	<b>Prélèvements sur les financements spéciaux</b>	<b>24'078.27</b>	<b>0.00</b>	<b>0.00</b>	<b>0.00</b>	<b>0.00</b>	<b>0.00</b>	<b>0.00</b>	<b>0.00</b>	<b>24'078.27</b>	<b>0.00</b>	<b>0.00</b>
480	Prélèvements sur les financements spéciaux	24'078.27	-	-	-	-	-	-	-	24'078.27	-	-
<b>49</b>	<b>Imputations internes</b>	<b>359'413.96</b>	<b>45'000.00</b>	<b>0.00</b>	<b>0.00</b>	<b>0.00</b>	<b>0.00</b>	<b>0.00</b>	<b>1'500.00</b>	<b>291'633.96</b>	<b>0.00</b>	<b>21'280.00</b>
490	Revenus imputés	338'133.96	45'000.00	-	-	-	-	-	1'500.00	291'633.96	-	-
491	Intérêts imputés	21'280.00	-	-	-	-	-	-	-	-	-	21'280.00

**TABLEAU DES CHARGES ET REVENUS DE FONCTIONNEMENT PAR NATURE - BUDGET 2018**

Classe	Charges de fonctionnement par nature	TOTAL GENERAL	Administration générale	Sécurité publique	Enseignement et formation	Culture, loisirs et culte	Santé	Prévoyance sociale	Trafic	Protection et amén. de l'environ.	Economie publique	Finances et impôts
<b>3</b>	<b>CHARGES</b>	<b>4'965'405.00</b>	<b>507'890.00</b>	<b>275'398.00</b>	<b>917'440.00</b>	<b>250'986.00</b>	<b>91'880.00</b>	<b>619'950.00</b>	<b>413'379.00</b>	<b>1'255'001.00</b>	<b>58'550.00</b>	<b>574'931.00</b>
<b>30</b>	<b>Charges du personnel</b>	<b>954'705.00</b>	<b>295'960.00</b>	<b>46'580.00</b>	<b>92'140.00</b>	<b>121'910.00</b>	<b>230.00</b>	<b>18'140.00</b>	<b>74'695.00</b>	<b>275'830.00</b>	<b>18'300.00</b>	<b>10'920.00</b>
300	Autorités et commissions	56'640.00	19'340.00	7'030.00	3'450.00	3'360.00	200.00	2'550.00	2'000.00	15'130.00	3'100.00	480.00
301	Personnel administratif et d'exploitation	733'630.00	225'970.00	32'120.00	72'150.00	96'920.00	-	12'120.00	58'980.00	214'110.00	12'680.00	8'580.00
302	Personnel enseignant	550.00	-	-	550.00	-	-	-	-	-	-	-
303	Assurances sociales	72'880.00	23'320.00	3'380.00	7'100.00	9'605.00	25.00	1'335.00	5'760.00	19'880.00	1'600.00	875.00
304	Caisses de pensions et de prévoyance	58'820.00	17'980.00	2'930.00	5'890.00	8'120.00	-	970.00	5'040.00	16'675.00	510.00	705.00
305	Assurance maladie et accident	24'485.00	8'050.00	1'120.00	2'500.00	3'205.00	5.00	465.00	1'915.00	6'535.00	410.00	280.00
309	Autres charges du personnel	7'700.00	1'300.00	-	500.00	700.00	-	700.00	1'000.00	3'500.00	-	-
<b>31</b>	<b>Biens, services et marchandises</b>	<b>1'027'695.00</b>	<b>152'530.00</b>	<b>28'120.00</b>	<b>97'100.00</b>	<b>77'575.00</b>	<b>850.00</b>	<b>28'410.00</b>	<b>119'185.00</b>	<b>481'620.00</b>	<b>10'350.00</b>	<b>31'955.00</b>
310	Fournitures scolaires, de bureau et imprimés	32'290.00	11'000.00	790.00	14'500.00	6'000.00	-	-	-	-	-	-
311	Mobilier, véhicules et machines	36'500.00	2'000.00	-	5'000.00	4'000.00	-	2'000.00	20'000.00	3'500.00	-	-
312	Eau, énergie et combustibles	124'305.00	33'000.00	-	17'000.00	3'200.00	-	-	24'450.00	39'450.00	500.00	6'705.00
313	Autres marchandises	49'100.00	3'500.00	-	13'000.00	1'000.00	-	1'000.00	2'500.00	28'000.00	-	100.00
314	Entretien d'immeubles, routes et divers	296'250.00	8'000.00	1'000.00	17'000.00	25'000.00	-	-	27'750.00	205'500.00	6'000.00	6'000.00
315	Entretien d'objets mobiliers	93'500.00	33'000.00	5'000.00	8'000.00	2'000.00	-	-	23'000.00	22'500.00	-	-
316	Loyers, fermages et redevances d'utilisation	22'900.00	7'800.00	-	-	9'100.00	-	-	6'000.00	-	-	-
317	Dédommagements	21'780.00	2'130.00	2'940.00	750.00	9'450.00	100.00	770.00	510.00	3'800.00	1'130.00	200.00
318	Honoraires et prestations de services	328'070.00	48'000.00	17'950.00	21'150.00	14'300.00	-	23'100.00	14'400.00	169'650.00	1'170.00	18'350.00
319	Frais divers	23'000.00	4'100.00	440.00	700.00	3'525.00	750.00	1'540.00	575.00	9'220.00	1'550.00	600.00
<b>32</b>	<b>Intérêts passifs</b>	<b>58'000.00</b>	<b>0.00</b>	<b>0.00</b>	<b>0.00</b>	<b>0.00</b>	<b>0.00</b>	<b>0.00</b>	<b>0.00</b>	<b>0.00</b>	<b>0.00</b>	<b>58'000.00</b>
322	Dettes à moyen et long terme	39'000.00	-	-	-	-	-	-	-	-	-	39'000.00
323	Dettes envers des entités particulières	3'000.00	-	-	-	-	-	-	-	-	-	3'000.00
329	Autres intérêts passifs	16'000.00	-	-	-	-	-	-	-	-	-	16'000.00
<b>33</b>	<b>Amortissements</b>	<b>680'499.00</b>	<b>59'000.00</b>	<b>18'498.00</b>	<b>65'000.00</b>	<b>16'001.00</b>	<b>0.00</b>	<b>1'000.00</b>	<b>112'999.00</b>	<b>354'001.00</b>	<b>0.00</b>	<b>54'000.00</b>
330	Amortissements patrimoine financier	54'000.00	-	-	-	-	-	-	-	-	-	54'000.00
331	Amortissements ordinaires patrimoine administratif	626'499.00	59'000.00	18'498.00	65'000.00	16'001.00	-	1'000.00	112'999.00	354'001.00	-	-
332	Amortissements complémentaires patrimoine administratif	0.00	-	-	-	-	-	-	-	-	-	-
<b>34</b>	<b>Parts et contributions sans affectation</b>	<b>18'000.00</b>	<b>0.00</b>	<b>0.00</b>	<b>0.00</b>	<b>0.00</b>	<b>0.00</b>	<b>0.00</b>	<b>0.00</b>	<b>0.00</b>	<b>0.00</b>	<b>18'000.00</b>
341	Canton	18'000.00	-	-	-	-	-	-	-	-	-	18'000.00
<b>35</b>	<b>Dédommagements à des collectivités publiques</b>	<b>558'850.00</b>	<b>0.00</b>	<b>178'200.00</b>	<b>226'500.00</b>	<b>3'500.00</b>	<b>63'000.00</b>	<b>12'000.00</b>	<b>0.00</b>	<b>47'150.00</b>	<b>28'500.00</b>	<b>0.00</b>
351	Canton	4'000.00	-	-	-	-	-	4'000.00	-	-	-	-
352	Communes	554'850.00	-	178'200.00	226'500.00	3'500.00	63'000.00	8'000.00	-	47'150.00	28'500.00	-
<b>36</b>	<b>Subventions accordées</b>	<b>1'173'830.00</b>	<b>400.00</b>	<b>4'000.00</b>	<b>436'700.00</b>	<b>31'500.00</b>	<b>27'800.00</b>	<b>560'400.00</b>	<b>106'000.00</b>	<b>5'630.00</b>	<b>1'400.00</b>	<b>0.00</b>
361	Cantons	624'500.00	-	-	325'700.00	-	10'800.00	183'000.00	105'000.00	-	-	-
362	Communes	20'000.00	-	3'500.00	-	13'200.00	-	1'400.00	-	500.00	1'400.00	-
363	Etablissements communaux	130.00	-	-	-	-	-	-	-	130.00	-	-
364	Entreprises semi-publiques	232'700.00	200.00	500.00	111'000.00	-	-	120'000.00	1'000.00	-	-	-
365	Institutions privées	18'500.00	200.00	-	-	18'300.00	-	-	-	-	-	-
366	Personnes physiques	278'000.00	-	-	-	-	17'000.00	256'000.00	-	5'000.00	-	-
<b>38</b>	<b>Attributions aux financements spéciaux</b>	<b>0.00</b>	<b>0.00</b>	<b>0.00</b>	<b>0.00</b>	<b>0.00</b>	<b>0.00</b>	<b>0.00</b>	<b>0.00</b>	<b>0.00</b>	<b>0.00</b>	<b>0.00</b>
380	Attributions aux financements spéciaux	0.00	-	-	-	-	-	-	-	-	-	-
<b>39</b>	<b>Imputations internes</b>	<b>493'826.00</b>	<b>0.00</b>	<b>0.00</b>	<b>0.00</b>	<b>500.00</b>	<b>0.00</b>	<b>0.00</b>	<b>500.00</b>	<b>90'770.00</b>	<b>0.00</b>	<b>402'056.00</b>
390	Charges imputées	432'381.00	-	-	-	500.00	-	-	500.00	47'000.00	-	384'381.00
391	Intérêts imputés	61'445.00	-	-	-	-	-	-	-	43'770.00	-	17'675.00



**TABLEAU DES CHARGES ET REVENUS DE FONCTIONNEMENT PAR NATURE - BUDGET 2018**

Classe	Revenus de fonctionnement par nature	TOTAL GENERAL	Administration générale	Sécurité publique	Enseignement et formation	Culture, loisirs et culte	Santé	Prévoyance sociale	Trafic	Protection et amén. de l'environ.	Economie publique	Finances et impôts
<b>4</b>	<b>REVENUS</b>	<b>4'411'661.00</b>	<b>62'600.00</b>	<b>33'160.00</b>	<b>19'500.00</b>	<b>4'150.00</b>	<b>0.00</b>	<b>189'100.00</b>	<b>35'700.00</b>	<b>1'054'651.00</b>	<b>8'300.00</b>	<b>3'004'500.00</b>
<b>40</b>	<b>Impôts</b>	<b>2'465'000.00</b>	<b>0.00</b>	<b>0.00</b>	<b>0.00</b>	<b>0.00</b>	<b>0.00</b>	<b>0.00</b>	<b>0.00</b>	<b>0.00</b>	<b>0.00</b>	<b>2'465'000.00</b>
400	Impôts sur le revenu et la fortune	2'169'500.00	-	-	-	-	-	-	-	-	-	2'169'500.00
401	Impôts sur le bénéfice et le capital	65'000.00	-	-	-	-	-	-	-	-	-	65'000.00
402	Impôts fonciers	139'000.00	-	-	-	-	-	-	-	-	-	139'000.00
403	Impôts sur les gains immobiliers	52'000.00	-	-	-	-	-	-	-	-	-	52'000.00
404	Impôts sur les droits de mutations et de timbre	25'000.00	-	-	-	-	-	-	-	-	-	25'000.00
405	Impôts sur les successions et donations	10'000.00	-	-	-	-	-	-	-	-	-	10'000.00
406	Impôts sur la propriété et sur la dépense	4'500.00	-	-	-	-	-	-	-	-	-	4'500.00
407	Amendes fiscales	0.00	-	-	-	-	-	-	-	-	-	-
<b>41</b>	<b>Patentes, concessions</b>	<b>50'000.00</b>	<b>0.00</b>	<b>200.00</b>	<b>0.00</b>	<b>0.00</b>	<b>0.00</b>	<b>0.00</b>	<b>0.00</b>	<b>0.00</b>	<b>800.00</b>	<b>49'000.00</b>
410	Patentes	1'000.00	-	200.00	-	-	-	-	-	-	800.00	-
411	Concessions	49'000.00	-	-	-	-	-	-	-	-	-	49'000.00
<b>42</b>	<b>Revenus des biens</b>	<b>237'715.00</b>	<b>0.00</b>	<b>4'860.00</b>	<b>500.00</b>	<b>0.00</b>	<b>0.00</b>	<b>0.00</b>	<b>29'500.00</b>	<b>0.00</b>	<b>0.00</b>	<b>202'855.00</b>
421	Créances	36'100.00	-	-	-	-	-	-	-	-	-	36'100.00
422	Placements du patrimoine financiers	74'159.00	-	-	-	-	-	-	-	-	-	74'159.00
423	Immeubles du patrimoine financier	92'596.00	-	-	-	-	-	-	-	-	-	92'596.00
427	Immeubles du patrimoine administratif	34'860.00	-	4'860.00	500.00	-	-	-	29'500.00	-	-	-
<b>43</b>	<b>Contributions</b>	<b>798'920.00</b>	<b>8'000.00</b>	<b>28'100.00</b>	<b>8'000.00</b>	<b>3'050.00</b>	<b>0.00</b>	<b>185'000.00</b>	<b>5'200.00</b>	<b>550'070.00</b>	<b>7'500.00</b>	<b>4'000.00</b>
430	Contributions de remplacement	9'600.00	-	9'600.00	-	-	-	-	-	-	-	-
431	Emoluments administratifs	43'750.00	1'000.00	18'500.00	-	-	-	-	-	12'750.00	7'500.00	4'000.00
433	Ecolage	2'500.00	-	-	2'500.00	-	-	-	-	-	-	-
434	Redevances d'utilisation et prestations de service	515'020.00	-	-	-	-	-	10'000.00	3'000.00	502'020.00	-	-
435	Ventes	750.00	-	-	-	550.00	-	-	200.00	-	-	-
436	Dédommagements de tiers	185'100.00	-	-	3'000.00	2'000.00	-	175'000.00	-	5'100.00	-	-
437	Amendes	0.00	-	-	-	-	-	-	-	-	-	-
438	Propres prestations pour les investissements	25'950.00	-	-	-	-	-	-	-	25'950.00	-	-
439	Autres dédommagements	16'250.00	7'000.00	-	2'500.00	500.00	-	-	2'000.00	4'250.00	-	-
<b>44</b>	<b>Parts à des recettes et contributions sans affectation</b>	<b>222'200.00</b>	<b>0.00</b>	<b>0.00</b>	<b>0.00</b>	<b>0.00</b>	<b>0.00</b>	<b>0.00</b>	<b>0.00</b>	<b>0.00</b>	<b>0.00</b>	<b>222'200.00</b>
440	Parts à des recettes fédérales	500.00	-	-	-	-	-	-	-	-	-	500.00
441	Parts à des recettes cantonales	1'000.00	-	-	-	-	-	-	-	-	-	1'000.00
444	Prestations de la péréquation financière	220'700.00	-	-	-	-	-	-	-	-	-	220'700.00
<b>45</b>	<b>Dédommagements de collectivités publiques</b>	<b>104'100.00</b>	<b>0.00</b>	<b>0.00</b>	<b>0.00</b>	<b>0.00</b>	<b>0.00</b>	<b>4'100.00</b>	<b>0.00</b>	<b>100'000.00</b>	<b>0.00</b>	<b>0.00</b>
451	Cantons	4'100.00	-	-	-	-	-	4'100.00	-	-	-	-
452	Communes	100'000.00	-	-	-	-	-	-	-	100'000.00	-	-
<b>46</b>	<b>Subventions acquises</b>	<b>39'900.00</b>	<b>600.00</b>	<b>0.00</b>	<b>11'000.00</b>	<b>1'100.00</b>	<b>0.00</b>	<b>0.00</b>	<b>0.00</b>	<b>27'200.00</b>	<b>0.00</b>	<b>0.00</b>
460	Confédération	0.00	-	-	-	-	-	-	-	-	-	-
461	Cantons	36'900.00	600.00	-	11'000.00	1'100.00	-	-	-	24'200.00	-	-
469	Autres subventions acquises	3'000.00	-	-	-	-	-	-	-	3'000.00	-	-
<b>48</b>	<b>Prélèvements sur les financements spéciaux</b>	<b>0.00</b>	<b>0.00</b>	<b>0.00</b>	<b>0.00</b>	<b>0.00</b>	<b>0.00</b>	<b>0.00</b>	<b>0.00</b>	<b>0.00</b>	<b>0.00</b>	<b>0.00</b>
480	Prélèvements sur les financements spéciaux	0.00	-	-	-	-	-	-	-	-	-	-
<b>49</b>	<b>Imputations internes</b>	<b>493'826.00</b>	<b>54'000.00</b>	<b>0.00</b>	<b>0.00</b>	<b>0.00</b>	<b>0.00</b>	<b>0.00</b>	<b>1'000.00</b>	<b>377'381.00</b>	<b>0.00</b>	<b>61'445.00</b>
490	Revenus imputés	432'381.00	54'000.00	-	-	-	-	-	1'000.00	377'381.00	-	-
491	Intérêts imputés	61'445.00	-	-	-	-	-	-	-	-	-	61'445.00

**TABLEAU DES CHARGES ET REVENUS DE FONCTIONNEMENT PAR NATURE - COMPTES 2017**

Classe	Charges de fonctionnement par nature	TOTAL GENERAL	Administration générale	Sécurité publique	Enseignement et formation	Culture, loisirs et culte	Santé	Prévoyance sociale	Trafic	Protection et amén. de l'environ.	Economie publique	Finances et impôts
<b>3</b>	<b>CHARGES</b>	<b>4'900'803.75</b>	<b>536'397.12</b>	<b>251'837.39</b>	<b>838'103.32</b>	<b>231'321.27</b>	<b>71'554.90</b>	<b>629'816.10</b>	<b>410'224.92</b>	<b>1'254'127.09</b>	<b>39'979.30</b>	<b>637'442.34</b>
<b>30</b>	<b>Charges du personnel</b>	<b>953'683.98</b>	<b>321'850.58</b>	<b>45'984.80</b>	<b>75'621.95</b>	<b>108'602.35</b>	<b>218.30</b>	<b>16'142.50</b>	<b>78'943.40</b>	<b>285'750.80</b>	<b>15'995.00</b>	<b>4'574.30</b>
300	Autorités et commissions	59'302.55	19'595.75	6'898.40	3'882.75	4'633.05	197.35	2'427.70	1'612.10	16'360.45	3'227.60	467.40
301	Personnel administratif et d'exploitation	741'138.05	252'092.20	32'172.85	59'213.55	86'775.15	-	10'756.40	63'198.35	222'581.35	10'866.65	3'481.55
302	Personnel enseignant	568.90	-	-	568.90	-	-	-	-	-	-	-
303	Assurances sociales	71'261.20	22'957.00	3'347.50	5'871.65	8'453.00	18.80	1'217.10	6'043.95	21'753.05	1'282.70	316.45
304	Caisses de pensions et de prévoyance	48'145.70	15'714.45	2'422.25	4'302.05	5'936.90	-	841.25	4'151.25	14'250.00	312.00	215.55
305	Assurance maladie et accident	20'412.55	6'252.15	934.40	1'783.05	2'495.25	2.15	356.65	1'789.95	6'399.55	306.05	93.35
309	Autres charges du personnel	12'855.03	5'239.03	209.40	-	309.00	-	543.40	2'147.80	4'406.40	-	-
<b>31</b>	<b>Biens, services et marchandises</b>	<b>982'202.43</b>	<b>145'765.09</b>	<b>25'065.45</b>	<b>133'343.72</b>	<b>68'704.40</b>	<b>770.35</b>	<b>27'384.25</b>	<b>96'748.56</b>	<b>450'628.86</b>	<b>5'732.25</b>	<b>28'059.50</b>
310	Fournitures scolaires, de bureau et imprimés	37'258.77	12'905.57	185.00	18'605.30	5'234.40	-	-	-	328.50	-	-
311	Mobilier, véhicules et machines	26'393.61	1'313.15	-	6'814.60	1'952.35	-	206.85	12'227.71	3'878.95	-	-
312	Eau, énergie et combustibles	104'212.70	24'404.05	-	25'059.40	5'156.40	-	-	16'974.55	25'109.40	-	7'508.90
313	Autres marchandises	38'587.55	4'182.90	-	14'671.45	526.55	-	1'114.30	2'364.50	15'652.25	-	75.60
314	Entretien d'immeubles, routes et divers	264'547.45	4'715.70	-	33'125.10	24'060.85	-	2'963.30	29'910.80	164'966.10	-	4'805.60
315	Entretien d'objets mobiliers	94'394.20	34'365.00	5'082.60	6'561.85	1'562.00	-	-	23'947.60	22'875.15	-	-
316	Loyers, fermages et redevances d'utilisation	18'667.85	7'800.00	-	-	9'169.65	-	-	1'698.20	-	-	-
317	Dédommagements	14'605.10	1'150.30	2'692.40	791.95	3'333.75	83.85	760.35	492.45	3'944.70	1'156.75	198.60
318	Honoraires et prestations de services	334'944.67	51'901.72	16'765.45	27'041.25	15'327.05	-	21'599.45	9'132.75	174'976.20	2'830.00	15'370.80
319	Frais divers	48'590.53	3'026.70	340.00	672.82	2'381.40	686.50	740.00	-	38'897.61	1'745.50	100.00
<b>32</b>	<b>Intérêts passifs</b>	<b>53'202.25</b>	<b>0.00</b>	<b>0.00</b>	<b>0.00</b>	<b>0.00</b>	<b>0.00</b>	<b>0.00</b>	<b>0.00</b>	<b>0.00</b>	<b>0.00</b>	<b>53'202.25</b>
322	Dettes à moyen et long terme	39'000.00	-	-	-	-	-	-	-	-	-	39'000.00
323	Dettes envers des entités particulières	1'859.20	-	-	-	-	-	-	-	-	-	1'859.20
329	Autres intérêts passifs	12'343.05	-	-	-	-	-	-	-	-	-	12'343.05
<b>33</b>	<b>Amortissements</b>	<b>674'235.29</b>	<b>68'416.85</b>	<b>11'928.75</b>	<b>75'349.75</b>	<b>12'000.00</b>	<b>0.00</b>	<b>652.45</b>	<b>115'787.06</b>	<b>355'590.68</b>	<b>0.00</b>	<b>34'509.75</b>
330	Amortissements patrimoine financier	35'439.35	-	-	-	-	-	-	-	929.60	-	34'509.75
331	Amortissements ordinaires patrimoine administratif	638'795.94	68'416.85	11'928.75	75'349.75	12'000.00	-	652.45	115'787.06	354'661.08	-	-
332	Amortissements complémentaires patrimoine administratif	0.00	-	-	-	-	-	-	-	-	-	-
<b>34</b>	<b>Parts et contributions sans affectation</b>	<b>21'263.35</b>	<b>0.00</b>	<b>0.00</b>	<b>0.00</b>	<b>0.00</b>	<b>0.00</b>	<b>0.00</b>	<b>0.00</b>	<b>0.00</b>	<b>0.00</b>	<b>21'263.35</b>
341	Canton	21'263.35	-	-	-	-	-	-	-	-	-	21'263.35
<b>35</b>	<b>Dédommagements à des collectivités publiques</b>	<b>458'712.14</b>	<b>0.00</b>	<b>168'858.39</b>	<b>164'934.40</b>	<b>3'196.00</b>	<b>45'080.45</b>	<b>9'859.30</b>	<b>0.00</b>	<b>48'531.55</b>	<b>18'252.05</b>	<b>0.00</b>
351	Canton	3'819.30	-	-	-	-	-	3'819.30	-	-	-	-
352	Communes	454'892.84	-	168'858.39	164'934.40	3'196.00	45'080.45	6'040.00	-	48'531.55	18'252.05	-
<b>36</b>	<b>Subventions accordées</b>	<b>1'147'171.12</b>	<b>364.60</b>	<b>0.00</b>	<b>388'853.50</b>	<b>38'318.52</b>	<b>25'485.80</b>	<b>575'777.60</b>	<b>118'245.90</b>	<b>125.20</b>	<b>0.00</b>	<b>0.00</b>
361	Cantons	616'534.00	-	-	299'536.80	-	11'318.95	188'394.75	117'283.50	-	-	-
362	Communes	19'316.49	-	-	-	17'965.59	-	1'350.90	-	-	-	-
363	Etablissements communaux	125.20	-	-	-	-	-	-	-	125.20	-	-
364	Entreprises semi-publiques	208'794.65	174.60	-	89'316.70	-	-	118'340.95	962.40	-	-	-
365	Institutions privées	20'542.93	190.00	-	-	20'352.93	-	-	-	-	-	-
366	Personnes physiques	281'857.85	-	-	-	-	14'166.85	267'691.00	-	-	-	-
<b>38</b>	<b>Attributions aux financements spéciaux</b>	<b>0.00</b>	<b>0.00</b>	<b>0.00</b>	<b>0.00</b>	<b>0.00</b>	<b>0.00</b>	<b>0.00</b>	<b>0.00</b>	<b>0.00</b>	<b>0.00</b>	<b>0.00</b>
380	Attributions aux financements spéciaux	0.00	-	-	-	-	-	-	-	-	-	-
<b>39</b>	<b>Imputations internes</b>	<b>610'333.19</b>	<b>0.00</b>	<b>0.00</b>	<b>0.00</b>	<b>500.00</b>	<b>0.00</b>	<b>0.00</b>	<b>500.00</b>	<b>113'500.00</b>	<b>0.00</b>	<b>495'833.19</b>
390	Charges imputées	546'163.19	-	-	-	500.00	-	-	500.00	67'000.00	-	478'163.19
391	Intérêts imputés	64'170.00	-	-	-	-	-	-	-	46'500.00	-	17'670.00

**TABLEAU DES CHARGES ET REVENUS DE FONCTIONNEMENT PAR NATURE - COMPTES 2017**

Classe	Revenus de fonctionnement par nature	TOTAL GENERAL	Administration générale	Sécurité publique	Enseignement et formation	Culture, loisirs et culte	Santé	Prévoyance sociale	Trafic	Protection et amén. de l'environ.	Economie publique	Finances et impôts
<b>4</b>	<b>REVENUS</b>	<b>4'958'122.02</b>	<b>100'399.05</b>	<b>50'386.05</b>	<b>22'746.95</b>	<b>5'624.25</b>	<b>0.00</b>	<b>200'850.35</b>	<b>38'203.90</b>	<b>1'087'219.21</b>	<b>9'199.96</b>	<b>3'443'492.30</b>
<b>40</b>	<b>Impôts</b>	<b>2'890'447.85</b>	<b>0.00</b>	<b>0.00</b>	<b>0.00</b>	<b>0.00</b>	<b>0.00</b>	<b>0.00</b>	<b>0.00</b>	<b>0.00</b>	<b>0.00</b>	<b>2'890'447.85</b>
400	Impôts sur le revenu et la fortune	2'346'223.80	-	-	-	-	-	-	-	-	-	2'346'223.80
401	Impôts sur le bénéfice et le capital	111'748.30	-	-	-	-	-	-	-	-	-	111'748.30
402	Impôts fonciers	163'050.85	-	-	-	-	-	-	-	-	-	163'050.85
403	Impôts sur les gains immobiliers	140'731.65	-	-	-	-	-	-	-	-	-	140'731.65
404	Impôts sur les droits de mutations et de timbre	88'589.05	-	-	-	-	-	-	-	-	-	88'589.05
405	Impôts sur les successions et donations	33'639.20	-	-	-	-	-	-	-	-	-	33'639.20
406	Impôts sur la propriété et sur la dépense	5'665.00	-	-	-	-	-	-	-	-	-	5'665.00
407	Amendes fiscales	800.00	-	-	-	-	-	-	-	-	-	800.00
<b>41</b>	<b>Patentes, concessions</b>	<b>49'801.95</b>	<b>0.00</b>	<b>220.00</b>	<b>0.00</b>	<b>0.00</b>	<b>0.00</b>	<b>0.00</b>	<b>0.00</b>	<b>0.00</b>	<b>0.00</b>	<b>49'581.95</b>
410	Patentes	220.00	-	220.00	-	-	-	-	-	-	-	-
411	Concessions	49'581.95	-	-	-	-	-	-	-	-	-	49'581.95
<b>42</b>	<b>Revenus des biens</b>	<b>207'043.40</b>	<b>0.00</b>	<b>4'860.00</b>	<b>1'150.00</b>	<b>0.00</b>	<b>0.00</b>	<b>0.00</b>	<b>27'405.50</b>	<b>0.00</b>	<b>0.00</b>	<b>173'627.90</b>
421	Créances	27'796.05	-	-	-	-	-	-	-	-	-	27'796.05
422	Placements du patrimoine financiers	56'229.00	-	-	-	-	-	-	-	-	-	56'229.00
423	Immeubles du patrimoine financier	89'602.85	-	-	-	-	-	-	-	-	-	89'602.85
427	Immeubles du patrimoine administratif	33'415.50	-	4'860.00	1'150.00	-	-	-	27'405.50	-	-	-
<b>43</b>	<b>Contributions</b>	<b>748'105.41</b>	<b>27'795.05</b>	<b>28'962.05</b>	<b>8'783.25</b>	<b>4'402.25</b>	<b>0.00</b>	<b>190'692.55</b>	<b>7'798.40</b>	<b>468'923.10</b>	<b>9'199.96</b>	<b>1'548.80</b>
430	Contributions de remplacement	7'290.30	-	7'290.30	-	-	-	-	-	-	-	-
431	Eroluments administratifs	69'066.26	790.30	20'832.00	-	-	-	-	-	37'576.90	8'318.26	1'548.80
433	Ecolage	1'620.00	-	-	1'620.00	-	-	-	-	-	-	-
434	Redevances d'utilisation et prestations de service	412'300.25	-	-	-	-	-	13'272.00	2'862.00	396'166.25	-	-
435	Ventes	78.95	-	-	-	42.00	-	-	36.95	-	-	-
436	Dédommagements de tiers	220'158.80	22'736.65	839.75	3'116.30	3'527.50	-	177'420.55	2'095.70	9'622.35	800.00	-
437	Amendes	0.00	-	-	-	-	-	-	-	-	-	-
438	Propres prestations pour les investissements	21'713.00	-	-	-	-	-	-	-	21'713.00	-	-
439	Autres dédommagements	15'877.85	4'268.10	-	4'046.95	832.75	-	-	2'803.75	3'844.60	81.70	-
<b>44</b>	<b>Parts à des recettes et contributions sans affectation</b>	<b>264'115.80</b>	<b>0.00</b>	<b>0.00</b>	<b>0.00</b>	<b>0.00</b>	<b>0.00</b>	<b>0.00</b>	<b>0.00</b>	<b>0.00</b>	<b>0.00</b>	<b>264'115.80</b>
440	Parts à des recettes fédérales	574.90	-	-	-	-	-	-	-	-	-	574.90
441	Parts à des recettes cantonales	1'227.90	-	-	-	-	-	-	-	-	-	1'227.90
444	Prestations de la péréquation financière	262'313.00	-	-	-	-	-	-	-	-	-	262'313.00
<b>45</b>	<b>Dédommagements de collectivités publiques</b>	<b>121'326.00</b>	<b>0.00</b>	<b>0.00</b>	<b>0.00</b>	<b>0.00</b>	<b>0.00</b>	<b>4'169.70</b>	<b>0.00</b>	<b>117'156.30</b>	<b>0.00</b>	<b>0.00</b>
451	Cantons	8'427.75	-	-	-	-	-	4'169.70	-	4'258.05	-	-
452	Communes	112'898.25	-	-	-	-	-	-	-	112'898.25	-	-
<b>46</b>	<b>Subventions acquises</b>	<b>66'948.42</b>	<b>604.00</b>	<b>16'344.00</b>	<b>12'813.70</b>	<b>1'222.00</b>	<b>0.00</b>	<b>5'988.10</b>	<b>0.00</b>	<b>29'976.62</b>	<b>0.00</b>	<b>0.00</b>
460	Confédération	5'988.10	-	-	-	-	-	5'988.10	-	-	-	-
461	Cantons	57'407.80	604.00	16'344.00	12'813.70	1'222.00	-	-	-	26'424.10	-	-
469	Autres subventions acquises	3'552.52	-	-	-	-	-	-	-	3'552.52	-	-
<b>48</b>	<b>Prélèvements sur les financements spéciaux</b>	<b>0.00</b>	<b>0.00</b>	<b>0.00</b>	<b>0.00</b>	<b>0.00</b>	<b>0.00</b>	<b>0.00</b>	<b>0.00</b>	<b>0.00</b>	<b>0.00</b>	<b>0.00</b>
480	Prélèvements sur les financements spéciaux	0.00	-	-	-	-	-	-	-	-	-	-
<b>49</b>	<b>Imputations internes</b>	<b>610'333.19</b>	<b>72'000.00</b>	<b>0.00</b>	<b>0.00</b>	<b>0.00</b>	<b>0.00</b>	<b>0.00</b>	<b>3'000.00</b>	<b>471'163.19</b>	<b>0.00</b>	<b>64'170.00</b>
490	Revenus imputés	546'163.19	72'000.00	-	-	-	-	-	3'000.00	471'163.19	-	-
491	Intérêts imputés	64'170.00	-	-	-	-	-	-	-	-	-	64'170.00

## RECAPITULATIF DES CHARGES ET REVENUS DE FONCTIONNEMENT PAR NATURE

CLASS E	DESIGNATION	COMPTES 2017		BUDGET 2018		COMPTES 2018	
		Charges	Revenus	Charges	Revenus	Charges	Revenus
N°		Fr.	Fr.	Fr.	Fr.	Fr.	Fr.
30	Charges du personnel	953'683.98		954'705.00		1'102'880.82	
31	Biens, services et marchandises	982'202.43		1'027'695.00		1'040'682.77	
32	Intérêts passifs	53'202.25		58'000.00		57'883.40	
33	Amortissements	674'235.29		680'499.00		2'039'023.89	
34	Parts et contributions sans affectation	21'263.35		18'000.00		23'080.65	
35	Dédommagements à des collectivités publiques	458'712.14		558'850.00		420'148.21	
36	Subventions accordées	1'147'171.12		1'173'830.00		1'256'237.06	
38	Attributions aux financements spéciaux	-		-		-	
39	Imputations internes	610'333.19		493'826.00		359'413.96	
40	Impôts		2'890'447.85		2'465'000.00		4'211'413.20
41	Patentes, concessions		49'801.95		50'000.00		49'723.30
42	Revenus des biens		207'043.40		237'715.00		304'492.26
43	Contributions		748'105.41		798'920.00		994'995.83
44	Parts à des recettes et contributions sans affectation		264'115.80		222'200.00		220'051.45
45	Dédommagements de collectivités publiques		121'326.00		104'100.00		131'871.50
46	Subventions acquises		66'948.42		39'900.00		48'453.30
48	Prélèvements sur les financements spéciaux		-		-		24'078.27
49	Imputations internes		610'333.19		493'826.00		359'413.96
<b>Total des charges / revenus</b>		4'900'803.75	4'958'122.02	4'965'405.00	4'411'661.00	6'299'350.76	6'344'493.07
<b>Excédent des charges / revenus</b>		<b>57'318.27</b>			<b>553'744.00</b>	<b>45'142.31</b>	
		4'958'122.02	4'958'122.02	4'965'405.00	4'965'405.00	6'344'493.07	6'344'493.07

## RECAPITULATIF DES CHARGES ET REVENUS DE FONCTIONNEMENT PAR NATURE VARIATION COMPTES 2018 / BUDGET 2018

CLASSE	DESIGNATION	BUDGET 2018		COMPTES 2018		VARIATION			
		Charges	Revenus	Charges	Revenus	Charges	Revenus	Charges	Revenus
N°		Fr.	Fr.	Fr.	Fr.	Fr.	Fr.	%	%
30	Charges du personnel	954'705.00		1'102'880.82		148'175.82		15.52	
31	Biens, services et marchandises	1'027'695.00		1'040'682.77		12'987.77		1.26	
32	Intérêts passifs	58'000.00		57'883.40		-116.60		-0.20	
33	Amortissements	680'499.00		2'039'023.89		1'358'524.89		199.64	
34	Parts et contributions sans affectation	18'000.00		23'080.65		5'080.65		28.23	
35	Dédommagements à des collectivités publiques	558'850.00		420'148.21		-138'701.79		-24.82	
36	Subventions accordées	1'173'830.00		1'256'237.06		82'407.06		7.02	
38	Attributions aux financements spéciaux	-		-		-		-	
39	Imputations internes	493'826.00		359'413.96		-134'412.04		-27.22	
40	Impôts		2'465'000.00		4'211'413.20		1'746'413.20		70.85
41	Patentes, concessions		50'000.00		49'723.30		-276.70		-0.55
42	Revenus des biens		237'715.00		304'492.26		66'777.26		28.09
43	Contributions		798'920.00		994'995.83		196'075.83		24.54
44	Parts à des recettes et contributions sans affectation		222'200.00		220'051.45		-2'148.55		-0.97
45	Dédommagements de collectivités publiques		104'100.00		131'871.50		27'771.50		26.68
46	Subventions acquises		39'900.00		48'453.30		8'553.30		21.44
48	Prélèvements sur les financements spéciaux		-		24'078.27		24'078.27		100.00
49	Imputations internes		493'826.00		359'413.96		-134'412.04		-27.22
<b>Total des charges / revenus</b>		<b>4'965'405.00</b>	<b>4'411'661.00</b>	<b>6'299'350.76</b>	<b>6'344'493.07</b>	<b>1'333'945.76</b>	<b>1'932'832.07</b>	<b>26.86</b>	<b>43.81</b>
<b>Excédent des charges / revenus</b>			<b>553'744.00</b>	<b>45'142.31</b>		<b>598'886.31</b>		<b>108.15</b>	
		4'965'405.00	4'965'405.00	6'344'493.07	6'344'493.07				

## RECAPITULATIF DES CHARGES ET REVENUS DE FONCTIONNEMENT PAR NATURE VARIATION COMPTES 2018 / COMPTES 2017

CLASSE	DESIGNATION	COMPTES 2017		COMPTES 2018		VARIATION			
		Charges	Revenus	Charges	Revenus	Charges	Revenus	Charges	Revenus
N°		Fr.	Fr.	Fr.	Fr.	Fr.	Fr.	%	%
30	Charges du personnel	953'683.98		1'102'880.82		149'196.84		15.64	
31	Biens, services et marchandises	982'202.43		1'040'682.77		58'480.34		5.95	
32	Intérêts passifs	53'202.25		57'883.40		4'681.15		8.80	
33	Amortissements	674'235.29		2'039'023.89		1'364'788.60		202.42	
34	Parts et contributions sans affectation	21'263.35		23'080.65		1'817.30		8.55	
35	Dédommagements à des collectivités publiques	458'712.14		420'148.21		-38'563.93		-8.41	
36	Subventions accordées	1'147'171.12		1'256'237.06		109'065.94		9.51	
38	Attributions aux financements spéciaux	-		-		-		-	
39	Imputations internes	610'333.19		359'413.96		-250'919.23		-41.11	
40	Impôts		2'890'447.85		4'211'413.20		1'320'965.35		45.70
41	Patentes, concessions		49'801.95		49'723.30		-78.65		-0.16
42	Revenus des biens		207'043.40		304'492.26		97'448.86		47.07
43	Contributions		748'105.41		994'995.83		246'890.42		33.00
44	Parts à des recettes et contributions sans affectation		264'115.80		220'051.45		-44'064.35		-16.68
45	Dédommagements de collectivités publiques		121'326.00		131'871.50		10'545.50		8.69
46	Subventions acquises		66'948.42		48'453.30		-18'495.12		-27.63
48	Prélèvements sur les financements spéciaux		-		24'078.27		24'078.27		100.00
49	Imputations internes		610'333.19		359'413.96		-250'919.23		-41.11
	<b>Total des charges / revenus</b>	<b>4'900'803.75</b>	<b>4'958'122.02</b>	<b>6'299'350.76</b>	<b>6'344'493.07</b>	<b>1'398'547.01</b>	<b>1'386'371.05</b>	<b>28.54</b>	<b>27.96</b>
	<b>Excédent des charges / revenus</b>	<b>57'318.27</b>		<b>45'142.31</b>		<b>-12'175.96</b>		<b>-21.24</b>	
		4'958'122.02	4'958'122.02	6'344'493.07	6'344'493.07				

## COMPTE D'INVESTISSEMENTS

COMPTES		DESIGNATION	COMPTES 2017		BUDGET 2018		COMPTES 2018	
Dépenses	Recettes		Dépenses	Recettes	Dépenses	Recettes	Dépenses	Recettes
N°	N°		Fr.	Fr.	Fr.	Fr.	Fr.	Fr.
		<b><u>INVESTISSEMENTS PROPRES</u></b>						
<b>0</b>		<b><u>ADMINISTRATION GENERALE</u></b>	<b>45'415.85</b>	<b>0.00</b>	<b>0.00</b>	<b>0.00</b>	<b>0.00</b>	<b>0.00</b>
<b>029</b>		<b><i>Administration générale, divers</i></b>	<b>45'415.85</b>	<b>0.00</b>	<b>0.00</b>	<b>0.00</b>	<b>0.00</b>	<b>0.00</b>
029.503.00	-	Bâtiment / Château	8'002.80	-	-	-	-	-
029.506.00	-	Mobilier, matériel et machines de bureau	19'966.20	-	-	-	-	-
029.506.02	-	Informatique / Internet	3'490.00	-	-	-	-	-
029.506.51	-	Cases postales	13'956.85	-	-	-	-	-
<b>1</b>		<b><u>SECURITE PUBLIQUE</u></b>	<b>5'928.75</b>	<b>0.00</b>	<b>7'500.00</b>	<b>0.00</b>	<b>2'467.70</b>	<b>0.00</b>
<b>121</b>		<b><i>Juge de district</i></b>	<b>5'928.75</b>	<b>0.00</b>	<b>2'500.00</b>	<b>0.00</b>	<b>2'467.70</b>	<b>0.00</b>
121.562.10	-	Tribunal de district de Monthey	5'928.75	-	2'500.00	-	2'467.70	-
<b>150</b>		<b><i>Administration</i></b>	<b>0.00</b>	<b>0.00</b>	<b>5'000.00</b>	<b>0.00</b>	<b>0.00</b>	<b>0.00</b>
150.564.00	-	Stand de tir Châble-Croix	-	-	5'000.00	-	-	-
<b>2</b>		<b><u>ENSEIGNEMENT ET FORMATION</u></b>	<b>19'349.75</b>	<b>0.00</b>	<b>0.00</b>	<b>0.00</b>	<b>0.00</b>	<b>0.00</b>
<b>210</b>		<b><i>Ecoles enfantines et primaires</i></b>	<b>19'349.75</b>	<b>0.00</b>	<b>0.00</b>	<b>0.00</b>	<b>0.00</b>	<b>0.00</b>
210.503.00	-	Bâtiment / Ecole	9'143.75	-	-	-	-	-
210.503.02	-	Bâtiment / Salle polyvalente	10'206.00	-	-	-	-	-
<b>3</b>		<b><u>CULTURE, LOISIRS ET CULTE</u></b>	<b>0.00</b>	<b>0.00</b>	<b>75'000.00</b>	<b>0.00</b>	<b>78'345.91</b>	<b>0.00</b>
<b>330</b>		<b><i>Parcs publics et chemins pédestres</i></b>	<b>0.00</b>	<b>0.00</b>	<b>75'000.00</b>	<b>0.00</b>	<b>78'345.91</b>	<b>0.00</b>
330.500.00	-	Places et parcs publics	-	-	50'000.00	-	39'491.72	-
330.501.00	330.661.00	Chemins pédestres	-	-	10'000.00	-	15'140.89	-
330.501.01	-	Sentier de rive	-	-	15'000.00	-	23'713.30	-
<b>4</b>		<b><u>SANTE</u></b>	<b>0.00</b>	<b>0.00</b>	<b>0.00</b>	<b>0.00</b>	<b>0.00</b>	<b>0.00</b>
<b>5</b>		<b><u>PREVOYANCE SOCIALE</u></b>	<b>16'651.45</b>	<b>0.00</b>	<b>6'000.00</b>	<b>0.00</b>	<b>3'803.65</b>	<b>0.00</b>

## COMPTE D'INVESTISSEMENTS

COMPTES		DESIGNATION	COMPTES 2017		BUDGET 2018		COMPTES 2018	
Dépenses	Recettes		Dépenses	Recettes	Dépenses	Recettes	Dépenses	Recettes
N°	N°		Fr.	Fr.	Fr.	Fr.	Fr.	Fr.
		<b><u>INVESTISSEMENTS PROPRES</u></b>						
<b>550</b>		<b><i>Handicapés</i></b>	<b>16'651.45</b>	<b>0.00</b>	<b>6'000.00</b>	<b>0.00</b>	<b>3'803.65</b>	<b>0.00</b>
550.561.00	-	Institutions handicapés / sociales	16'651.45	-	6'000.00	-	3'803.65	-
<b>6</b>		<b><u>TRAFIC</u></b>	<b>50'788.06</b>	<b>0.00</b>	<b>75'000.00</b>	<b>0.00</b>	<b>81'155.20</b>	<b>4'000.00</b>
<b>610</b>		<b><i>Routes cantonales</i></b>	<b>4'855.20</b>	<b>0.00</b>	<b>37'000.00</b>	<b>0.00</b>	<b>4'745.00</b>	<b>0.00</b>
610.561.00	-	Corrections des routes cantonales	4'855.20	-	37'000.00	-	4'745.00	-
<b>620</b>		<b><i>Réseau des routes communales</i></b>	<b>45'180.65</b>	<b>0.00</b>	<b>25'000.00</b>	<b>0.00</b>	<b>66'998.65</b>	<b>4'000.00</b>
620.501.04	-	Route du Plan du Baril	11'973.40	-	-	-	-	-
620.501.13	-	Rue du Lac	555.85	-	-	-	-	-
620.501.17	-	Route de la Chaux	18'480.05	-	-	-	-	-
620.501.18	-	Chemin de la Provalle	5'612.35	-	-	-	-	-
620.501.40	-	Électricité et éclairage public	-	-	25'000.00	-	36'782.70	-
620.503.00	-	Local de voirie	8'559.00	-	-	-	-	-
620.506.00	620.610.10	Machines et véhicules	-	-	-	-	30'215.95	4'000.00
<b>621</b>		<b><i>Parkings et places de stationnement</i></b>	<b>752.21</b>	<b>0.00</b>	<b>13'000.00</b>	<b>0.00</b>	<b>9'411.55</b>	<b>0.00</b>
621.501.05	-	Signalisation et marquage des places de stationnement	-	-	13'000.00	-	9'411.55	-
621.589.60	-	Règlement de stationnement pour les parkings	752.21	-	-	-	-	-
<b>7</b>		<b><u>PROTECTION ET AMENAGEMENT DE L'ENVIRONNEMENT</u></b>	<b>577'034.73</b>	<b>367'377.65</b>	<b>511'000.00</b>	<b>278'000.00</b>	<b>455'731.18</b>	<b>264'305.05</b>
<b>700</b>		<b><i>Approvisionnement et alimentation eau potable</i></b>	<b>102'967.30</b>	<b>0.00</b>	<b>0.00</b>	<b>10'000.00</b>	<b>55'789.60</b>	<b>13'764.65</b>
700.501.00	700.610.00	Réseau d'eau potable	17'505.90	-	-	10'000.00	47'893.85	13'764.65
700.501.04	-	Route de la Chaux	41'556.75	-	-	-	-	-
700.501.13	-	Rue du Lac	514.70	-	-	-	-	-
700.501.41	700.669.41	Réalisations de traitements UV et UF	-	-	-	-	7'895.75	-
700.503.00	-	Réservoir d'eau potable du Croseau	37'464.10	-	-	-	-	-
700.506.42	-	Compteurs d'eau potable	-	-	-	-	-	-
700.589.60	-	Règlement communal sur la distribution de l'eau	5'925.85	-	-	-	-	-



## COMPTE D'INVESTISSEMENTS

COMPTES		DESIGNATION	COMPTES 2017		BUDGET 2018		COMPTES 2018	
Dépenses	Recettes		Dépenses	Recettes	Dépenses	Recettes	Dépenses	Recettes
N°	N°		Fr.	Fr.	Fr.	Fr.	Fr.	Fr.
		<b>INVESTISSEMENTS PROPRES</b>						
<b>710</b>		<b>Assainissement des eaux usées</b>	<b>514.70</b>	<b>0.00</b>	<b>45'000.00</b>	<b>48'000.00</b>	<b>33'657.90</b>	<b>52'928.40</b>
710.501.00	710.610.00	Réseau des eaux usées	-	-	45'000.00	20'000.00	33'657.90	19'270.50
-	710.610.01	Réseau des eaux usées	-	-	-	28'000.00	-	33'657.90
710.501.13	-	Rue du Lac	514.70	-	-	-	-	-
710.589.60	-	Règlement communal des eaux usées	-	-	-	-	-	-
<b>711</b>		<b>Step</b>	<b>81'878.00</b>	<b>24'898.50</b>	<b>50'000.00</b>	<b>0.00</b>	<b>0.00</b>	<b>0.00</b>
711.501.00	711.639.00	Step / Exutoire	81'878.00	24'898.50	50'000.00	-	-	-
<b>712</b>		<b>Evacuation des eaux de surface</b>	<b>514.70</b>	<b>0.00</b>	<b>0.00</b>	<b>0.00</b>	<b>0.00</b>	<b>0.00</b>
712.501.13	-	Rue du Lac	514.70	-	-	-	-	-
<b>720</b>		<b>Traitement des déchets</b>	<b>35'354.75</b>	<b>0.00</b>	<b>35'000.00</b>	<b>0.00</b>	<b>43'783.70</b>	<b>0.00</b>
720.506.01	-	Moloks	35'354.75	-	35'000.00	-	43'783.70	-
720.589.60	-	Règlement communal traitement des déchets	-	-	-	-	-	-
<b>750</b>		<b>Correction des eaux</b>	<b>24'189.50</b>	<b>145'018.65</b>	<b>61'000.00</b>	<b>0.00</b>	<b>49'338.96</b>	<b>0.00</b>
750.501.01	-	Berges du lac Léman	-	-	10'000.00	-	-	-
750.501.02	750.631.02	Aménagement de la Morge	22'189.50	20'000.00	50'000.00	-	48'338.96	-
-	750.660.02	Aménagement de la Morge	-	25'018.65	-	-	-	-
-	750.669.01	Aménagement de la Morge	-	100'000.00	-	-	-	-
750.561.05	-	3 <sup>ème</sup> correction du Rhône	2'000.00	-	1'000.00	-	1'000.00	-
<b>760</b>		<b>Protection contre avalanches et éboulements</b>	<b>57'741.45</b>	<b>50'272.75</b>	<b>0.00</b>	<b>0.00</b>	<b>0.00</b>	<b>0.00</b>
760.501.01	760.661.01	La Chaumény / Détecteurs des avalanches	47'463.45	45'114.05	-	-	-	-
760.501.02	760.661.02	Ouvrages de protection des Ravines	10'278.00	5'158.70	-	-	-	-
<b>789</b>		<b>Lutte contre la pollution, autres</b>	<b>5'460.00</b>	<b>0.00</b>	<b>0.00</b>	<b>0.00</b>	<b>0.00</b>	<b>0.00</b>
789.500.70	-	Plan agro-pastoral	5'460.00	-	-	-	-	-

## COMPTE D'INVESTISSEMENTS

COMPTES		DESIGNATION	COMPTES 2017		BUDGET 2018		COMPTES 2018	
Dépenses	Recettes		Dépenses	Recettes	Dépenses	Recettes	Dépenses	Recettes
N°	N°		Fr.	Fr.	Fr.	Fr.	Fr.	Fr.
		<b><u>INVESTISSEMENTS PROPRES</u></b>						
<b>790</b>		<b><i>Aménagement du territoire</i></b>	<b>10'057.80</b>	<b>0.00</b>	<b>30'000.00</b>	<b>0.00</b>	<b>20'056.65</b>	<b>0.00</b>
790.509.03	-	Mensurations fédérales / Lot 6	4'461.80	-	-	-	-	-
790.589.60	-	Règlement communal des constructions et de zone	2'796.00	-	10'000.00	-	20'056.65	-
790.589.63	-	Plan directeur (développement du village)	2'800.00	-	10'000.00	-	-	-
790.589.64	-	Aménagement du territoire selon la LAT	-	-	10'000.00	-	-	-
<b>791</b>		<b><i>Plans de développement</i></b>	<b>258'356.53</b>	<b>147'187.75</b>	<b>290'000.00</b>	<b>220'000.00</b>	<b>253'104.37</b>	<b>197'612.00</b>
791.509.00	791.660.00	Les belvédères sur la frontière	256'621.53	72'187.75	290'000.00	137'000.00	253'104.37	137'612.00
-	791.661.00	Les belvédères sur la frontière	-	30'000.00	-	38'000.00	-	40'000.00
-	791.662.00	Les belvédères sur la frontière	-	-	-	40'000.00	-	40'000.00
-	791.669.00	Les belvédères sur la frontière	-	45'000.00	-	5'000.00	-	15'000.00
791.509.10	791.669.10	Ancienne Prison	1'735.00	-	-	-	-	-35'000.00
<b>8</b>		<b><u>ECONOMIE PUBLIQUE</u></b>	<b>0.00</b>	<b>0.00</b>	<b>0.00</b>	<b>0.00</b>	<b>0.00</b>	<b>0.00</b>
<b>9</b>		<b><u>FINANCES ET IMPOTS</u></b>	<b>0.00</b>	<b>0.00</b>	<b>0.00</b>	<b>0.00</b>	<b>0.00</b>	<b>0.00</b>
Total des dépenses / recettes d'investissement			715'168.59	367'377.65	674'500.00	278'000.00	621'503.64	268'305.05
<b>EXCEDENT DE DEPENSES D'INVESTISSEMENT :</b>								
<b>- INVESTISSEMENT NET</b>				<b>347'790.94</b>		<b>396'500.00</b>		<b>353'198.59</b>
			715'168.59	715'168.59	674'500.00	674'500.00	621'503.64	621'503.64

## RECAPITULATIF DU COMPTE D'INVESTISSEMENT

CLASSE N°	DESIGNATION	COMPTES 2017		BUDGET 2018		COMPTES 2018	
		Dépenses	Recettes	Dépenses	Recettes	Dépenses	Recettes
		Fr.	Fr.	Fr.	Fr.	Fr.	Fr.
	<b>INVESTISSEMENTS PROPRES</b>						
<b>0</b>	<b>Administration générale</b>	<b>45'415.85</b>	<b>0.00</b>	<b>0.00</b>	<b>0.00</b>	<b>0.00</b>	<b>0.00</b>
029	Administration générale, divers	45'415.85	-	-	-	-	-
<b>1</b>	<b>Sécurité publique</b>	<b>5'928.75</b>	<b>0.00</b>	<b>7'500.00</b>	<b>0.00</b>	<b>2'467.70</b>	<b>0.00</b>
121	Juge de district	5'928.75	-	2'500.00	-	2'467.70	-
150	Administration	-	-	5'000.00	-	-	-
<b>2</b>	<b>Enseignement et formation</b>	<b>19'349.75</b>	<b>0.00</b>	<b>0.00</b>	<b>0.00</b>	<b>0.00</b>	<b>0.00</b>
210	Ecoles enfantines et primaires	19'349.75	-	-	-	-	-
<b>3</b>	<b>Culture, loisirs et culte</b>	<b>0.00</b>	<b>0.00</b>	<b>75'000.00</b>	<b>0.00</b>	<b>78'345.91</b>	<b>0.00</b>
330	Parcs publics et chemins pédestres	-	-	75'000.00	-	78'345.91	-
<b>4</b>	<b>Santé</b>	<b>0.00</b>	<b>0.00</b>	<b>0.00</b>	<b>0.00</b>	<b>0.00</b>	<b>0.00</b>
<b>5</b>	<b>Prévoyance sociale</b>	<b>16'651.45</b>	<b>0.00</b>	<b>6'000.00</b>	<b>0.00</b>	<b>3'803.65</b>	<b>0.00</b>
550	Institutions handicapés / sociales	16'651.45	-	6'000.00	-	3'803.65	-
<b>6</b>	<b>Trafic</b>	<b>50'788.06</b>	<b>0.00</b>	<b>75'000.00</b>	<b>0.00</b>	<b>81'155.20</b>	<b>4'000.00</b>
610	Routes cantonales	4'855.20	-	37'000.00	-	4'745.00	-
620	Réseau des routes communales	45'180.65	-	25'000.00	-	66'998.65	4'000.00
621	Parkings et places de stationnement	752.21	-	13'000.00	-	9'411.55	-

## RECAPITULATIF DU COMPTE D'INVESTISSEMENT

CLASSE N°	DESIGNATION	COMPTES 2017		BUDGET 2018		COMPTES 2018	
		Dépenses	Recettes	Dépenses	Recettes	Dépenses	Recettes
		Fr.	Fr.	Fr.	Fr.	Fr.	Fr.
<b>7</b>	<b><i>Protection et aménagement de l'environnement</i></b>	<b>577'034.73</b>	<b>367'377.65</b>	<b>511'000.00</b>	<b>278'000.00</b>	<b>455'731.18</b>	<b>264'305.05</b>
700	Approvisionnement et alimentation en eau potable	102'967.30	-	-	10'000.00	55'789.60	13'764.65
710	Assainissement des eaux usées	514.70	-	45'000.00	48'000.00	33'657.90	52'928.40
711	Step	81'878.00	24'898.50	50'000.00	-	-	-
712	Evacuation des eaux de surface	514.70	-	-	-	-	-
720	Traitement des déchets	35'354.75	-	35'000.00	-	43'783.70	-
750	Correction des eaux	24'189.50	145'018.65	61'000.00	-	49'338.96	-
760	Protection contre les avalanches et les éboulements	57'741.45	50'272.75	-	-	-	-
789	Lutte contre la pollution, autres	5'460.00	-	-	-	-	-
790	Aménagement du territoire	10'057.80	-	30'000.00	-	20'056.65	-
791	Plans de développement	258'356.53	147'187.75	290'000.00	220'000.00	253'104.37	197'612.00
<b>8</b>	<b><i>Economie publique</i></b>	<b>0.00</b>	<b>0.00</b>	<b>0.00</b>	<b>0.00</b>	<b>0.00</b>	<b>0.00</b>
<b>9</b>	<b><i>Finances et impôts</i></b>	<b>0.00</b>	<b>0.00</b>	<b>0.00</b>	<b>0.00</b>	<b>0.00</b>	<b>0.00</b>
	Total des dépenses / recettes d'investissement	715'168.59	367'377.65	674'500.00	278'000.00	621'503.64	268'305.05
	<b>EXCEDENT DE DEPENSES D'INVESTISSEMENT :</b>						
	<b>- INVESTISSEMENT NET</b>		<b>347'790.94</b>		<b>396'500.00</b>		<b>353'198.59</b>
		715'168.59	715'168.59	674'500.00	674'500.00	621'503.64	621'503.64

## RECAP. DU COMPTE D'INVESTISSEMENT - VARIATION COMPTES 2018 / BUDGET 2018

CLASSE N°	DESIGNATION	BUDGET 2018		COMPTES 2018		VARIATION			
		Dépenses	Recettes	Dépenses	Recettes	Dépenses	Recettes	Dépenses	Recettes
		Fr.	Fr.	Fr.	Fr.	Fr.	Fr.	%	%
	<b>INVESTISSEMENTS PROPRES</b>								
0	<b>Administration générale</b>	0.00	0.00	0.00	0.00	0.00	0.00	0.00	0.00
029	Administration générale, divers	-	-	-	-	-	-	-	-
1	<b>Sécurité publique</b>	7'500.00	0.00	2'467.70	0.00	-5'032.30	0.00	-101.29	0.00
121	Juge de district	2'500.00	-	2'467.70	-	-32.30	-	-1.29	-
150	Administration	5'000.00	-	-	-	-5'000.00	-	-100.00	-
2	<b>Enseignement et formation</b>	0.00	0.00	0.00	0.00	0.00	0.00	0.00	0.00
210	Ecoles enfantines et primaires	-	-	-	-	-	-	-	-
3	<b>Culture, loisirs et culte</b>	75'000.00	0.00	78'345.91	0.00	3'345.91	0.00	4.46	0.00
330	Parcs publics et chemins pédestres	75'000.00	-	78'345.91	-	3'345.91	-	4.46	-
4	<b>Santé</b>	0.00	0.00	0.00	0.00	0.00	0.00	0.00	0.00
5	<b>Prévoyance sociale</b>	6'000.00	0.00	3'803.65	0.00	-2'196.35	0.00	-36.61	0.00
550	Institutions handicapés / sociales	6'000.00	-	3'803.65	-	-2'196.35	-	-36.61	-
6	<b>Trafic</b>	75'000.00	0.00	81'155.20	4'000.00	6'155.20	4'000.00	8.21	100.00
610	Routes cantonales	37'000.00	-	4'745.00	-	-32'255.00	-	-87.18	-
620	Réseau des routes communales	25'000.00	-	66'998.65	4'000.00	41'998.65	4'000.00	167.99	100.00
621	Parkings et places de stationnement	13'000.00	-	9'411.55	-	-3'588.45	-	-27.60	-

## RECAP. DU COMPTE D'INVESTISSEMENT - VARIATION COMPTES 2018 / BUDGET 2018

CLASSE N°	DESIGNATION	BUDGET 2018		COMPTES 2018		VARIATION			
		Dépenses	Recettes	Dépenses	Recettes	Dépenses	Recettes	Dépenses	Recettes
		Fr.	Fr.	Fr.	Fr.	Fr.	Fr.	%	%
<b>7</b>	<b><i>Protection et aménagement de l'environnement</i></b>	<b>511'000.00</b>	<b>278'000.00</b>	<b>455'731.18</b>	<b>264'305.05</b>	<b>-55'268.82</b>	<b>-13'694.95</b>	<b>-10.82</b>	<b>-4.93</b>
700	Approvisionnement et alimentation en eau potable	-	10'000.00	55'789.60	13'764.65	55'789.60	3'764.65	100.00	37.65
710	Assainissement des eaux usées	45'000.00	48'000.00	33'657.90	52'928.40	-11'342.10	4'928.40	-25.20	10.27
711	Step	50'000.00	-	-	-	-50'000.00	-	-100.00	-
712	Evacuation des eaux de surface	-	-	-	-	-	-	-	-
720	Traitement des déchets	35'000.00	-	43'783.70	-	8'783.70	-	25.10	-
750	Correction des eaux	61'000.00	-	49'338.96	-	-11'661.04	-	-19.12	-
760	Protection contre avalanches et éboulements	-	-	-	-	-	-	-	-
789	Lutte contre la pollution, autres	-	-	-	-	-	-	-	-
790	Aménagement du territoire	30'000.00	-	20'056.65	-	-9'943.35	-	-33.14	-
791	Plans de développement	290'000.00	220'000.00	253'104.37	197'612.00	-36'895.63	-22'388.00	-12.72	-10.18
<b>8</b>	<b><i>Economie publique</i></b>	<b>0.00</b>	<b>0.00</b>	<b>0.00</b>	<b>0.00</b>	<b>0.00</b>	<b>0.00</b>	<b>0.00</b>	<b>0.00</b>
<b>9</b>	<b><i>Finances et impôts</i></b>	<b>0.00</b>	<b>0.00</b>	<b>0.00</b>	<b>0.00</b>	<b>0.00</b>	<b>0.00</b>	<b>0.00</b>	<b>0.00</b>
	Sous-total dépenses / recettes d'investissement	674'500.00	278'000.00	621'503.64	268'305.05	-52'996.36	-9'694.95	-7.86	-3.49
	<b>EXCEDENT DE DEPENSES D'INVESTISSEMENT : - INVESTISSEMENT NET</b>		<b>396'500.00</b>		<b>353'198.59</b>		<b>-43'301.41</b>		<b>-10.92</b>
		674'500.00	674'500.00	621'503.64	621'503.64	-52'996.36	-52'996.36		

## RECAP. DU COMPTE D'INVESTISSEMENT - VARIATION COMPTES 2018 / COMPTES 2017

CLASSE N°	DESIGNATION	COMPTES 2017		COMPTES 2018		VARIATION			
		Dépenses	Recettes	Dépenses	Recettes	Dépenses	Recettes	Dépenses	Recettes
		Fr.	Fr.	Fr.	Fr.	Fr.	Fr.	%	%
	<b>INVESTISSEMENTS PROPRES</b>								
<b>0</b>	<b>Administration générale</b>	<b>45'415.85</b>	<b>0.00</b>	<b>0.00</b>	<b>0.00</b>	<b>-45'415.85</b>	<b>0.00</b>	<b>-100.00</b>	<b>0.00</b>
029	Administration générale, divers	45'415.85	-	-	-	-45'415.85	-	-100.00	-
<b>1</b>	<b>Sécurité publique</b>	<b>5'928.75</b>	<b>0.00</b>	<b>2'467.70</b>	<b>0.00</b>	<b>-3'461.05</b>	<b>0.00</b>	<b>-58.38</b>	<b>0.00</b>
121	Juge de district	5'928.75	-	2'467.70	-	-3'461.05	-	-58.38	-
150	Administration	-	-	-	-	-	-	-	-
<b>2</b>	<b>Enseignement et formation</b>	<b>19'349.75</b>	<b>0.00</b>	<b>0.00</b>	<b>0.00</b>	<b>-19'349.75</b>	<b>0.00</b>	<b>-100.00</b>	<b>0.00</b>
210	Ecoles enfantines et primaires	19'349.75	-	-	-	-19'349.75	-	-100.00	-
<b>3</b>	<b>Culture, loisirs et culte</b>	<b>0.00</b>	<b>0.00</b>	<b>78'345.91</b>	<b>0.00</b>	<b>78'345.91</b>	<b>0.00</b>	<b>0.00</b>	<b>0.00</b>
330	Parcs publics et chemins pédestres	-	-	78'345.91	-	78'345.91	-	-	-
<b>4</b>	<b>Santé</b>	<b>0.00</b>	<b>0.00</b>	<b>0.00</b>	<b>0.00</b>	<b>0.00</b>	<b>0.00</b>	<b>0.00</b>	<b>0.00</b>
<b>5</b>	<b>Prévoyance sociale</b>	<b>16'651.45</b>	<b>0.00</b>	<b>3'803.65</b>	<b>0.00</b>	<b>-12'847.80</b>	<b>0.00</b>	<b>-77.16</b>	<b>0.00</b>
550	Institutions handicapés / sociales	16'651.45	-	3'803.65	-	-12'847.80	-	-77.16	-
<b>6</b>	<b>Trafic</b>	<b>50'788.06</b>	<b>0.00</b>	<b>81'155.20</b>	<b>4'000.00</b>	<b>30'367.14</b>	<b>4'000.00</b>	<b>59.79</b>	<b>100.00</b>
610	Routes cantonales	4'855.20	-	4'745.00	-	-110.20	-	-2.27	-
620	Réseau des routes communales	45'180.65	-	66'998.65	4'000.00	21'818.00	4'000.00	48.29	100.00
621	Parkings et places de stationnement	752.21	-	9'411.55	-	8'659.34	-	1'151.19	-

## RECAP. DU COMPTE D'INVESTISSEMENT - VARIATION COMPTES 2018 / COMPTES 2017

CLASSE N°	DESIGNATION	COMPTES 2017		COMPTES 2018		VARIATION			
		Dépenses	Recettes	Dépenses	Recettes	Dépenses	Recettes	Dépenses	Recettes
		Fr.	Fr.	Fr.	Fr.	Fr.	Fr.	%	%
	<b>INVESTISSEMENTS PROPRES</b>								
<b>7</b>	<b>Protection et aménagement de l'environnement</b>	<b>577'034.73</b>	<b>367'377.65</b>	<b>455'731.18</b>	<b>264'305.05</b>	<b>-121'303.55</b>	<b>-103'072.60</b>	<b>-21.02</b>	<b>-28.06</b>
700	Approvisionnement et alimentation en eau potable	102'967.30	-	55'789.60	13'764.65	-47'177.70	13'764.65	-45.82	100.00
710	Assainissement des eaux usées	514.70	-	33'657.90	52'928.40	33'143.20	52'928.40	6'439.32	100.00
711	Step	81'878.00	24'898.50	-	-	-81'878.00	-24'898.50	-100.00	-100.00
712	Evacuation des eaux de surface	514.70	-	-	-	-514.70	-	-100.00	-
720	Traitement des déchets	35'354.75	-	43'783.70	-	8'428.95	-	23.84	-
750	Correction des eaux	24'189.50	145'018.65	49'338.96	-	25'149.46	-145'018.65	103.97	-100.00
760	Protection contre avalanches et éboulements	57'741.45	50'272.75	-	-	-57'741.45	-50'272.75	-100.00	-100.00
789	Lutte contre la pollution, autres	5'460.00	-	-	-	-5'460.00	-	-100.00	-
790	Aménagement du territoire	10'057.80	-	20'056.65	-	9'998.85	-	99.41	-
791	Plans de développement	258'356.53	147'187.75	253'104.37	197'612.00	-5'252.16	50'424.25	-2.03	34.26
<b>8</b>	<b>Economie publique</b>	<b>0.00</b>	<b>0.00</b>	<b>0.00</b>	<b>0.00</b>	<b>0.00</b>	<b>0.00</b>	<b>0.00</b>	<b>0.00</b>
<b>9</b>	<b>Finances et impôts</b>	<b>0.00</b>	<b>0.00</b>	<b>0.00</b>	<b>0.00</b>	<b>0.00</b>	<b>0.00</b>	<b>0.00</b>	<b>0.00</b>
	Sous-total dépenses / recettes d'investissement	715'168.59	367'377.65	621'503.64	268'305.05	-93'664.95	-99'072.60	-13.10	-26.97
	<b>EXCEDENT DE DEPENSES D'INVESTISSEMENT : - INVESTISSEMENT NET</b>		<b>347'790.94</b>		<b>353'198.59</b>		<b>5'407.65</b>		<b>1.55</b>
		715'168.59	715'168.59	621'503.64	621'503.64	-93'664.95	-93'664.95		



**COMPTE d'INVESTISSEMENT - CREDITS SUPPLEMENTAIRES 2018**  
**Ofinco, art. 69quater et quinquies**

Compte	Libellé, ouvrage	BUDGET 2018	COMPTES 2018	Ecart		Date d'information à l'assemblée primaire
		Fr.	Fr.	Fr.	%	Fr.
	Aucun dépassement supérieur à Fr. 50'000.00.					
	<b>Total fonctionnement</b>					

Remarque

Les dépassements de crédit budgétaire inférieurs à Fr. 50'000.00 ne figurent pas dans ce tableau.

Les dépassements de crédit budgétaire concernant des dépenses liées ne figurent pas dans ce tableau.

**TABLEAU DES DEPENSES ET RECETTES D'INVESTISSEMENT PAR NATURE - COMPTES 2018**

Classe	Dépenses et recettes d'investissement par nature	TOTAL GENERAL	Administration générale	Sécurité publique	Enseignement et formation	Culture, loisirs et culte	Santé	Prévoyance sociale	Trafic	Protection et amén. de l'environ.	Economie publique	Finances et impôts
<b>5</b>	<b>DEPENSES</b>	<b>621'503.64</b>	<b>0.00</b>	<b>2'467.70</b>	<b>0.00</b>	<b>78'345.91</b>	<b>0.00</b>	<b>3'803.65</b>	<b>81'155.20</b>	<b>455'731.18</b>	<b>0.00</b>	<b>0.00</b>
<b>50</b>	<b>Investissements propres</b>	<b>589'430.64</b>	<b>0.00</b>	<b>0.00</b>	<b>0.00</b>	<b>78'345.91</b>	<b>0.00</b>	<b>0.00</b>	<b>76'410.20</b>	<b>434'674.53</b>	<b>0.00</b>	<b>0.00</b>
500	Terrains non bâtis	39'491.72	-	-	-	39'491.72	-	-	-	-	-	-
501	Ouvrages de génie civil	222'834.90	-	-	-	38'854.19	-	-	46'194.25	137'786.46	-	-
503	Terrains bâtis	0.00	-	-	-	-	-	-	-	-	-	-
506	Mobilier, machines et véhicules	73'999.65	-	-	-	-	-	-	30'215.95	43'783.70	-	-
509	Autres investissements propres	253'104.37	-	-	-	-	-	-	-	253'104.37	-	-
<b>52</b>	<b>Prêts et participations permanentes</b>	<b>0.00</b>	<b>0.00</b>	<b>0.00</b>	<b>0.00</b>	<b>0.00</b>	<b>0.00</b>	<b>0.00</b>	<b>0.00</b>	<b>0.00</b>	<b>0.00</b>	<b>0.00</b>
524	Entreprises semi-publiques	0.00	-	-	-	-	-	-	-	-	-	-
<b>56</b>	<b>Subventions accordées</b>	<b>12'016.35</b>	<b>0.00</b>	<b>2'467.70</b>	<b>0.00</b>	<b>0.00</b>	<b>0.00</b>	<b>3'803.65</b>	<b>4'745.00</b>	<b>1'000.00</b>	<b>0.00</b>	<b>0.00</b>
561	Cantons	9'548.65	-	-	-	-	-	3'803.65	4'745.00	1'000.00	-	-
562	Communes	2'467.70	-	2'467.70	-	-	-	-	-	-	-	-
564	Entreprises semi-publiques	0.00	-	-	-	-	-	-	-	-	-	-
<b>58</b>	<b>Autres dépenses activables</b>	<b>20'056.65</b>	<b>0.00</b>	<b>0.00</b>	<b>0.00</b>	<b>0.00</b>	<b>0.00</b>	<b>0.00</b>	<b>0.00</b>	<b>20'056.65</b>	<b>0.00</b>	<b>0.00</b>
589	Autres dépenses d'investissement	20'056.65	-	-	-	-	-	-	-	20'056.65	-	-
<b>6</b>	<b>RECETTES</b>	<b>268'305.05</b>	<b>0.00</b>	<b>0.00</b>	<b>0.00</b>	<b>0.00</b>	<b>0.00</b>	<b>0.00</b>	<b>4'000.00</b>	<b>264'305.05</b>	<b>0.00</b>	<b>0.00</b>
<b>60</b>	<b>Transferts au patrimoine financier</b>	<b>0.00</b>	<b>0.00</b>	<b>0.00</b>	<b>0.00</b>	<b>0.00</b>	<b>0.00</b>	<b>0.00</b>	<b>0.00</b>	<b>0.00</b>	<b>0.00</b>	<b>0.00</b>
601	Ouvrages de génie civil	0.00	-	-	-	-	-	-	-	-	-	-
<b>61</b>	<b>Contributions de tiers</b>	<b>70'693.05</b>	<b>0.00</b>	<b>0.00</b>	<b>0.00</b>	<b>0.00</b>	<b>0.00</b>	<b>0.00</b>	<b>4'000.00</b>	<b>66'693.05</b>	<b>0.00</b>	<b>0.00</b>
610	Subventions acquises de tiers	70'693.05	-	-	-	-	-	-	4'000.00	66'693.05	-	-
<b>63</b>	<b>Facturation à des tiers</b>	<b>0.00</b>	<b>0.00</b>	<b>0.00</b>	<b>0.00</b>	<b>0.00</b>	<b>0.00</b>	<b>0.00</b>	<b>0.00</b>	<b>0.00</b>	<b>0.00</b>	<b>0.00</b>
630	Participation de tiers	0.00	-	-	-	-	-	-	-	-	-	-
631	Ouvrages de génie civil	0.00	-	-	-	-	-	-	-	-	-	-
639	Autres investissements propres	0.00	-	-	-	-	-	-	-	-	-	-
<b>66</b>	<b>Subventions acquises</b>	<b>197'612.00</b>	<b>0.00</b>	<b>0.00</b>	<b>0.00</b>	<b>0.00</b>	<b>0.00</b>	<b>0.00</b>	<b>0.00</b>	<b>197'612.00</b>	<b>0.00</b>	<b>0.00</b>
660	Confédération	137'612.00	-	-	-	-	-	-	-	137'612.00	-	-
661	Canton	40'000.00	-	-	-	-	-	-	-	40'000.00	-	-
662	Communes	40'000.00	-	-	-	-	-	-	-	40'000.00	-	-
669	Autres subventions acquises	-20'000.00	-	-	-	-	-	-	-	-20'000.00	-	-

**TABLEAU DES DEPENSES ET RECETTES D'INVESTISSEMENT PAR NATURE - BUDGET 2018**

Classe	Dépenses et recettes d'investissement par nature	TOTAL GENERAL	Administration générale	Sécurité publique	Enseignement et formation	Culture, loisirs et culte	Santé	Prévoyance sociale	Trafic	Protection et amén. de l'environ.	Economie publique	Finances et impôts
<b>5</b>	<b>DEPENSES</b>	<b>674'500.00</b>	<b>0.00</b>	<b>7'500.00</b>	<b>0.00</b>	<b>75'000.00</b>	<b>0.00</b>	<b>6'000.00</b>	<b>75'000.00</b>	<b>511'000.00</b>	<b>0.00</b>	<b>0.00</b>
<b>50</b>	<b>Investissements propres</b>	<b>593'000.00</b>	<b>0.00</b>	<b>0.00</b>	<b>0.00</b>	<b>75'000.00</b>	<b>0.00</b>	<b>0.00</b>	<b>38'000.00</b>	<b>480'000.00</b>	<b>0.00</b>	<b>0.00</b>
500	Terrains non bâtis	50'000.00	-	-	-	50'000.00	-	-	-	-	-	-
501	Ouvrages de génie civil	218'000.00	-	-	-	25'000.00	-	-	38'000.00	155'000.00	-	-
503	Terrains bâtis	0.00	-	-	-	-	-	-	-	-	-	-
506	Mobilier, machines et véhicules	35'000.00	-	-	-	-	-	-	-	35'000.00	-	-
509	Autres investissements propres	290'000.00	-	-	-	-	-	-	-	290'000.00	-	-
<b>52</b>	<b>Prêts et participations permanentes</b>	<b>0.00</b>	<b>0.00</b>	<b>0.00</b>	<b>0.00</b>	<b>0.00</b>	<b>0.00</b>	<b>0.00</b>	<b>0.00</b>	<b>0.00</b>	<b>0.00</b>	<b>0.00</b>
524	Entreprises semi-publiques	0.00	-	-	-	-	-	-	-	-	-	-
<b>56</b>	<b>Subventions accordées</b>	<b>51'500.00</b>	<b>0.00</b>	<b>7'500.00</b>	<b>0.00</b>	<b>0.00</b>	<b>0.00</b>	<b>6'000.00</b>	<b>37'000.00</b>	<b>1'000.00</b>	<b>0.00</b>	<b>0.00</b>
561	Cantons	44'000.00	-	-	-	-	-	6'000.00	37'000.00	1'000.00	-	-
562	Communes	2'500.00	-	2'500.00	-	-	-	-	-	-	-	-
564	Entreprises semi-publiques	5'000.00	-	5'000.00	-	-	-	-	-	-	-	-
<b>58</b>	<b>Autres dépenses activables</b>	<b>30'000.00</b>	<b>0.00</b>	<b>0.00</b>	<b>0.00</b>	<b>0.00</b>	<b>0.00</b>	<b>0.00</b>	<b>0.00</b>	<b>30'000.00</b>	<b>0.00</b>	<b>0.00</b>
589	Autres dépenses d'investissement	30'000.00	-	-	-	-	-	-	-	30'000.00	-	-
<b>6</b>	<b>RECETTES</b>	<b>278'000.00</b>	<b>0.00</b>	<b>0.00</b>	<b>0.00</b>	<b>0.00</b>	<b>0.00</b>	<b>0.00</b>	<b>0.00</b>	<b>278'000.00</b>	<b>0.00</b>	<b>0.00</b>
<b>60</b>	<b>Transferts au patrimoine financier</b>	<b>0.00</b>	<b>0.00</b>	<b>0.00</b>	<b>0.00</b>	<b>0.00</b>	<b>0.00</b>	<b>0.00</b>	<b>0.00</b>	<b>0.00</b>	<b>0.00</b>	<b>0.00</b>
601	Ouvrages de génie civil	0.00	-	-	-	-	-	-	-	-	-	-
<b>61</b>	<b>Contributions de tiers</b>	<b>58'000.00</b>	<b>0.00</b>	<b>0.00</b>	<b>0.00</b>	<b>0.00</b>	<b>0.00</b>	<b>0.00</b>	<b>0.00</b>	<b>58'000.00</b>	<b>0.00</b>	<b>0.00</b>
610	Subventions acquises de tiers	58'000.00	-	-	-	-	-	-	-	58'000.00	-	-
<b>63</b>	<b>Facturation à des tiers</b>	<b>0.00</b>	<b>0.00</b>	<b>0.00</b>	<b>0.00</b>	<b>0.00</b>	<b>0.00</b>	<b>0.00</b>	<b>0.00</b>	<b>0.00</b>	<b>0.00</b>	<b>0.00</b>
630	Participation de tiers	0.00	-	-	-	-	-	-	-	-	-	-
631	Ouvrages de génie civil	0.00	-	-	-	-	-	-	-	-	-	-
639	Autres investissements propres	0.00	-	-	-	-	-	-	-	-	-	-
<b>66</b>	<b>Subventions acquises</b>	<b>220'000.00</b>	<b>0.00</b>	<b>0.00</b>	<b>0.00</b>	<b>0.00</b>	<b>0.00</b>	<b>0.00</b>	<b>0.00</b>	<b>220'000.00</b>	<b>0.00</b>	<b>0.00</b>
660	Confédération	137'000.00	-	-	-	-	-	-	-	137'000.00	-	-
661	Canton	38'000.00	-	-	-	-	-	-	-	38'000.00	-	-
662	Communes	40'000.00	-	-	-	-	-	-	-	40'000.00	-	-
669	Autres subventions acquises	5'000.00	-	-	-	-	-	-	-	5'000.00	-	-

**TABLEAU DES DEPENSES ET RECETTES D'INVESTISSEMENT PAR NATURE - COMPTES 2017**

Classe	Dépenses et recettes d'investissement par nature	TOTAL GENERAL	Administration générale	Sécurité publique	Enseignement et formation	Culture, loisirs et culte	Santé	Prévoyance sociale	Trafic	Protection et amén. de l'environ.	Economie publique	Finances et impôts
<b>5</b>	<b>DEPENSES</b>	<b>715'168.59</b>	<b>45'415.85</b>	<b>5'928.75</b>	<b>19'349.75</b>	<b>0.00</b>	<b>0.00</b>	<b>16'651.45</b>	<b>50'788.06</b>	<b>577'034.73</b>	<b>0.00</b>	<b>0.00</b>
<b>50</b>	<b>Investissements propres</b>	<b>673'459.13</b>	<b>45'415.85</b>	<b>0.00</b>	<b>19'349.75</b>	<b>0.00</b>	<b>0.00</b>	<b>0.00</b>	<b>45'180.65</b>	<b>563'512.88</b>	<b>0.00</b>	<b>0.00</b>
500	Terrains non bâtis	5'460.00	-	-	-	-	-	-	-	5'460.00	-	-
501	Ouvrages de génie civil	259'037.35	-	-	-	-	-	-	36'621.65	222'415.70	-	-
503	Terrains bâtis	73'375.65	8'002.80	-	19'349.75	-	-	-	8'559.00	37'464.10	-	-
506	Mobilier, machines et véhicules	72'767.80	37'413.05	-	-	-	-	-	-	35'354.75	-	-
509	Autres investissements propres	262'818.33	-	-	-	-	-	-	-	262'818.33	-	-
<b>52</b>	<b>Prêts et participations permanentes</b>	<b>0.00</b>	<b>0.00</b>	<b>0.00</b>	<b>0.00</b>	<b>0.00</b>	<b>0.00</b>	<b>0.00</b>	<b>0.00</b>	<b>0.00</b>	<b>0.00</b>	<b>0.00</b>
524	Entreprises semi-publiques	0.00	-	-	-	-	-	-	-	-	-	-
<b>56</b>	<b>Subventions accordées</b>	<b>29'435.40</b>	<b>0.00</b>	<b>5'928.75</b>	<b>0.00</b>	<b>0.00</b>	<b>0.00</b>	<b>16'651.45</b>	<b>4'855.20</b>	<b>2'000.00</b>	<b>0.00</b>	<b>0.00</b>
561	Cantons	23'506.65	-	-	-	-	-	16'651.45	4'855.20	2'000.00	-	-
562	Communes	5'928.75	-	5'928.75	-	-	-	-	-	-	-	-
564	Entreprises semi-publiques	0.00	-	-	-	-	-	-	-	-	-	-
<b>58</b>	<b>Autres dépenses activables</b>	<b>12'274.06</b>	<b>0.00</b>	<b>0.00</b>	<b>0.00</b>	<b>0.00</b>	<b>0.00</b>	<b>0.00</b>	<b>752.21</b>	<b>11'521.85</b>	<b>0.00</b>	<b>0.00</b>
589	Autres dépenses d'investissement	12'274.06	-	-	-	-	-	-	752.21	11'521.85	-	-
<b>6</b>	<b>RECETTES</b>	<b>367'377.65</b>	<b>0.00</b>	<b>0.00</b>	<b>0.00</b>	<b>0.00</b>	<b>0.00</b>	<b>0.00</b>	<b>0.00</b>	<b>367'377.65</b>	<b>0.00</b>	<b>0.00</b>
<b>60</b>	<b>Transferts au patrimoine financier</b>	<b>0.00</b>	<b>0.00</b>	<b>0.00</b>	<b>0.00</b>	<b>0.00</b>	<b>0.00</b>	<b>0.00</b>	<b>0.00</b>	<b>0.00</b>	<b>0.00</b>	<b>0.00</b>
601	Ouvrages de génie civil	0.00	-	-	-	-	-	-	-	-	-	-
<b>61</b>	<b>Contributions de tiers</b>	<b>0.00</b>	<b>0.00</b>	<b>0.00</b>	<b>0.00</b>	<b>0.00</b>	<b>0.00</b>	<b>0.00</b>	<b>0.00</b>	<b>0.00</b>	<b>0.00</b>	<b>0.00</b>
610	Subventions acquises de tiers	0.00	-	-	-	-	-	-	-	-	-	-
<b>63</b>	<b>Facturation à des tiers</b>	<b>44'898.50</b>	<b>0.00</b>	<b>0.00</b>	<b>0.00</b>	<b>0.00</b>	<b>0.00</b>	<b>0.00</b>	<b>0.00</b>	<b>44'898.50</b>	<b>0.00</b>	<b>0.00</b>
630	Participation de tiers	0.00	-	-	-	-	-	-	-	-	-	-
631	Ouvrages de génie civil	20'000.00	-	-	-	-	-	-	-	20'000.00	-	-
639	Autres investissements propres	24'898.50	-	-	-	-	-	-	-	24'898.50	-	-
<b>66</b>	<b>Subventions acquises</b>	<b>322'479.15</b>	<b>0.00</b>	<b>0.00</b>	<b>0.00</b>	<b>0.00</b>	<b>0.00</b>	<b>0.00</b>	<b>0.00</b>	<b>322'479.15</b>	<b>0.00</b>	<b>0.00</b>
660	Confédération	97'206.40	-	-	-	-	-	-	-	97'206.40	-	-
661	Canton	80'272.75	-	-	-	-	-	-	-	80'272.75	-	-
662	Communes	0.00	-	-	-	-	-	-	-	-	-	-
669	Autres subventions acquises	145'000.00	-	-	-	-	-	-	-	145'000.00	-	-

## RECAPITULATIF DES DEPENSES ET RECETTES D'INVESTISSEMENT PAR NATURE

CLASSE	DESIGNATION	COMPTES 2017		BUDGET 2018		COMPTES 2018	
		Dépenses	Recettes	Dépenses	Recettes	Dépenses	Recettes
N°		Fr.	Fr.	Fr.	Fr.	Fr.	Fr.
50	Investissements propres	673'459.13		593'000.00		589'430.64	
56	Subventions accordées	29'435.40		51'500.00		12'016.35	
58	Autres dépenses activables	12'274.06		30'000.00		20'056.65	
61	Contributions de tiers		-		58'000.00		70'693.05
63	Facturations à des tiers		44'898.50		-		-
66	Subventions acquises		322'479.15		220'000.00		197'612.00
	<b>Total des dépenses / recettes</b>	715'168.59	367'377.65	674'500.00	278'000.00	621'503.64	268'305.05
	<b>Excédent des dépenses / recettes</b>		<b>347'790.94</b>		<b>396'500.00</b>		<b>353'198.59</b>
		715'168.59	715'168.59	674'500.00	674'500.00	621'503.64	621'503.64

## RECAPITULATIF DES DEPENSES ET RECETTES D'INVESTISSEMENT PAR NATURE VARIATION COMPTES 2018 / BUDGET 2018

CLASSE	DESIGNATION	BUDGET 2018		COMPTES 2018		VARIATION			
		Dépenses	Recettes	Dépenses	Recettes	Dépenses	Recettes	Dépenses	Recettes
N°		Fr.	Fr.	Fr.	Fr.	Fr.	Fr.	%	%
50	Investissements propres	593'000.00		589'430.64		-3'569.36		-0.60	
56	Subventions accordées	51'500.00		12'016.35		-39'483.65		-76.67	
58	Autres dépenses activables	30'000.00		20'056.65		-9'943.35		-33.14	
61	Contributions de tiers		58'000.00		70'693.05		12'693.05		21.88
63	Facturations à des tiers		-		-		-		-
66	Subventions acquises		220'000.00		197'612.00		-22'388.00		-10.18
	<b>Total des dépenses / recettes</b>	674'500.00	278'000.00	621'503.64	268'305.05	-52'996.36	-9'694.95	-7.86	-3.49
	<b>Excédent des dépenses / recettes</b>		<b>396'500.00</b>		<b>353'198.59</b>		<b>-43'301.41</b>		<b>-10.92</b>
		674'500.00	674'500.00	621'503.64	621'503.64	-52'996.36	-52'996.36		

## RECAPITULATIF DES DEPENSES ET RECETTES D'INVESTISSEMENT PAR NATURE

### VARIATION COMPTES 2018 / COMPTES 2017

CLASSE	DESIGNATION	COMPTES 2017		COMPTES 2018		VARIATION			
		Dépenses	Recettes	Dépenses	Recettes	Dépenses	Recettes	Dépenses	Recettes
N°		Fr.	Fr.	Fr.	Fr.	Fr.	Fr.	%	%
50	Investissements propres	673'459.13		589'430.64		-84'028.49		-12.48	
56	Subventions accordées	29'435.40		12'016.35		-17'419.05		-59.18	
58	Autres dépenses activables	12'274.06		20'056.65		7'782.59		63.41	
61	Contributions de tiers		-		70'693.05		70'693.05		100.00
63	Facturations à des tiers		44'898.50		-		-44'898.50		-100.00
66	Subventions acquises		322'479.15		197'612.00		-124'867.15		-38.72
	<b>Total des dépenses / recettes</b>	715'168.59	367'377.65	621'503.64	268'305.05	-93'664.95	-99'072.60	-13.10	-26.97
	<b>Excédent des dépenses / recettes</b>		<b>347'790.94</b>		<b>353'198.59</b>		<b>5'407.65</b>		<b>1.55</b>
		715'168.59	715'168.59	621'503.64	621'503.64	-93'664.95	-93'664.95		

## ACTIFS A AMORTIR / PATRIMOINE ADMINISTRATIF - COMPTES 2018

COMPTES			DESIGNATION	SOLDE AU	AUGMENT.	DIMINUTION	SOLDE AVANT	Taux eff.	Taux	AMORT. AU	AMORT. CPL.	SOLDE AU
ACO	ACC	BILAN		01.01.2018	2018	2018	AMORT.	10.00%	cpl.	31.12.2018	AU 31.12.2018	31.12.2018
N°	N°	N°	<u>INVESTISSEMENTS PROPRES</u>	Fr.	Fr.	Fr.	Fr.	%	%	Fr.	Fr.	Fr.
<b>0</b>		<b>B</b>	<b><u>Administration générale</u></b>	<b>613'003.00</b>	<b>0.00</b>	<b>0.00</b>	<b>613'003.00</b>	<b>10.11</b>	<b>22.51</b>	<b>62'000.00</b>	<b>137'997.00</b>	<b>413'006.00</b>
<b>029</b>			<b><u>Administration générale, divers</u></b>	<b>613'003.00</b>	<b>0.00</b>	<b>0.00</b>	<b>613'003.00</b>	<b>10.11</b>	<b>22.51</b>	<b>62'000.00</b>	<b>137'997.00</b>	<b>413'006.00</b>
029.331.00	029.332.00	B11.140.000	Terrains	1.00	-	-	1.00	-	-	-	-	1.00
029.331.01	029.332.01	B11.143.000	Bâtiment / Château	7'000.00	-	-	7'000.00	14.29	85.70	1'000.00	5'999.00	1.00
029.331.02	029.332.02	B11.143.002	Bâtiment / Maison des Sœurs	459'000.00	-	-	459'000.00	10.02	-	46'000.00	-	413'000.00
029.331.03	029.332.03	B11.146.010	Mobilier, matériel et machines de bureau	135'000.00	-	-	135'000.00	10.37	89.63	14'000.00	120'999.00	1.00
029.331.04	029.332.04	B11.146.000	Informatique / Internet	1.00	-	-	1.00	-	-	-	-	1.00
029.331.50	029.332.50	B11.146.050	Numérotation des rues	1.00	-	-	1.00	-	-	-	-	1.00
029.331.51	029.332.51	B11.146.051	Cases postales	12'000.00	-	-	12'000.00	8.33	91.66	1'000.00	10'999.00	1.00
<b>1</b>			<b><u>Sécurité publique</u></b>	<b>112'003.00</b>	<b>2'467.70</b>	<b>0.00</b>	<b>114'470.70</b>	<b>10.02</b>	<b>89.98</b>	<b>11'467.70</b>	<b>102'997.00</b>	<b>6.00</b>
<b>121</b>			<b><u>Juge de district</u></b>	<b>5'000.00</b>	<b>2'467.70</b>	<b>0.00</b>	<b>7'467.70</b>	<b>6.26</b>	<b>93.72</b>	<b>467.70</b>	<b>6'999.00</b>	<b>1.00</b>
121.331.10	121.332.10	B11.162.10	Tribunal de district de Monthey	5'000.00	2'467.70	-	7'467.70	6.26	93.72	467.70	6'999.00	1.00
<b>140</b>			<b><u>Police du feu</u></b>	<b>51'003.00</b>	<b>0.00</b>	<b>0.00</b>	<b>51'003.00</b>	<b>9.80</b>	<b>90.19</b>	<b>5'000.00</b>	<b>45'999.00</b>	<b>4.00</b>
140.331.00	140.332.00	B11.143.050	Local du feu	1.00	-	-	1.00	-	-	-	-	1.00
140.331.05	140.332.05	B11.141.000	Bornes hydrantes	51'000.00	-	-	51'000.00	9.80	90.19	5'000.00	45'999.00	1.00
140.331.10	140.332.10	B11.146.100	Véhicules et équipement véhicules	1.00	-	-	1.00	-	-	-	-	1.00
140.331.12	140.332.12	B11.146.110	Matériel et équipement sapeurs-pompiers	1.00	-	-	1.00	-	-	-	-	1.00
<b>150</b>			<b><u>Administration</u></b>	<b>0.00</b>	<b>0.00</b>	<b>0.00</b>	<b>0.00</b>	<b>0.00</b>	<b>0.00</b>	<b>0.00</b>	<b>0.00</b>	<b>0.00</b>
150.331.00	150.332.00	B11.164.00	Stand de tir Châble-Croix	-	-	-	-	-	-	-	-	-
<b>160</b>			<b><u>Protection civile</u></b>	<b>56'000.00</b>	<b>0.00</b>	<b>0.00</b>	<b>56'000.00</b>	<b>10.71</b>	<b>89.28</b>	<b>6'000.00</b>	<b>49'999.00</b>	<b>1.00</b>
160.331.01	160.332.01	B11.143.100	Abris PC	56'000.00	-	-	56'000.00	10.71	89.28	6'000.00	49'999.00	1.00
<b>2</b>			<b><u>Enseignement et formation</u></b>	<b>683'002.00</b>	<b>0.00</b>	<b>0.00</b>	<b>683'002.00</b>	<b>9.96</b>	<b>0.00</b>	<b>68'000.00</b>	<b>0.00</b>	<b>615'002.00</b>
<b>210</b>			<b><u>Ecoles enfantines et primaires</u></b>	<b>683'002.00</b>	<b>0.00</b>	<b>0.00</b>	<b>683'002.00</b>	<b>9.96</b>	<b>0.00</b>	<b>68'000.00</b>	<b>0.00</b>	<b>615'002.00</b>
210.331.00	210.332.00	B11.143.200	Bâtiment / Ecole	430'000.00	-	-	430'000.00	10.00	-	43'000.00	-	387'000.00
210.331.02	210.332.02	B11.143.250	Bâtiment / Salle polyvalente	253'000.00	-	-	253'000.00	9.88	-	25'000.00	-	228'000.00
210.331.10	210.332.10	B11.146.200	Mobilier et matériel / Ecole	1.00	-	-	1.00	-	-	-	-	1.00
210.331.12	210.332.12	B11.146.250	Mobilier et matériel / Salle polyvalente	1.00	-	-	1.00	-	-	-	-	1.00
<b>3</b>			<b><u>Culture, loisirs et culte</u></b>	<b>117'008.00</b>	<b>78'345.91</b>	<b>0.00</b>	<b>195'353.91</b>	<b>10.42</b>	<b>35.83</b>	<b>20'348.91</b>	<b>69'997.00</b>	<b>105'008.00</b>
<b>300</b>			<b><u>Bibliothèque</u></b>	<b>117'002.00</b>	<b>0.00</b>	<b>0.00</b>	<b>117'002.00</b>	<b>10.26</b>	<b>0.00</b>	<b>12'000.00</b>	<b>0.00</b>	<b>105'002.00</b>
300.331.00	300.332.00	B11.143.270	Bâtiment / Bibliothèque	117'000.00	-	-	117'000.00	10.26	-	12'000.00	-	105'000.00
300.331.10	300.332.10	B11.146.270	Mobilier et matériel / Bibliothèque	1.00	-	-	1.00	-	-	-	-	1.00
300.331.15	300.332.15	B11.146.275	Informatisation / Bibliothèque	1.00	-	-	1.00	-	-	-	-	1.00
<b>303</b>			<b><u>Sociétés locales</u></b>	<b>1.00</b>	<b>0.00</b>	<b>0.00</b>	<b>1.00</b>	<b>0.00</b>	<b>0.00</b>	<b>0.00</b>	<b>0.00</b>	<b>1.00</b>
303.331.00	303.332.00	B11.146.300	Biens culturels / Tableaux	1.00	-	-	1.00	-	-	-	-	1.00



## ACTIFS A AMORTIR / PATRIMOINE ADMINISTRATIF - COMPTES 2018

COMPTES			DESIGNATION	SOLDE AU	AUGMENT.	DIMINUTION	SOLDE AVANT	Taux eff.	Taux	AMORT. AU	AMORT. CPL.	SOLDE AU
ACO	ACC	BILAN		01.01.2018	2018	2018	AMORT.	10.00%	cpl.	31.12.2018	AU 31.12.2018	31.12.2018
N°	N°	N°		Fr.	Fr.	Fr.	Fr.	%	%	Fr.	Fr.	Fr.
			<b><u>INVESTISSEMENTS PROPRES</u></b>									
<b>330</b>			<b><i>Parcs publics et chemins pédestres</i></b>	<b>4.00</b>	<b>78'345.91</b>	<b>0.00</b>	<b>78'349.91</b>	<b>10.66</b>	<b>89.34</b>	<b>8'348.91</b>	<b>69'997.00</b>	<b>4.00</b>
330.331.00	330.332.00	B11.141.020	Places et parcs publics	1.00	39'491.72	-	39'492.72	11.38	88.62	4'492.72	34'999.00	1.00
330.331.02	330.332.02	B11.141.025	Chemins pédestres	1.00	15'140.89	-	15'141.89	7.54	92.45	1'141.89	13'999.00	1.00
330.331.03	330.332.03	B11.141.026	Sentier de rive	1.00	23'713.30	-	23'714.30	11.45	88.55	2'714.30	20'999.00	1.00
330.331.10	330.332.10	B11.146.350	Décoration village	1.00	-	-	1.00	-	-	-	-	1.00
<b>390</b>			<b><i>Eglise catholique romaine</i></b>	<b>1.00</b>	<b>0.00</b>	<b>0.00</b>	<b>1.00</b>	<b>0.00</b>	<b>0.00</b>	<b>0.00</b>	<b>0.00</b>	<b>1.00</b>
390.331.00	390.332.00	B11.143.300	Bâtiment / Eglise	1.00	-	-	1.00	-	-	-	-	1.00
<b>5</b>			<b><u>Prévoyance sociale</u></b>	<b>16'000.00</b>	<b>3'803.65</b>	<b>0.00</b>	<b>19'803.65</b>	<b>9.11</b>	<b>90.89</b>	<b>1'803.65</b>	<b>17'999.00</b>	<b>1.00</b>
<b>550</b>			<b><i>Handicapés</i></b>	<b>16'000.00</b>	<b>3'803.65</b>	<b>0.00</b>	<b>19'803.65</b>	<b>9.11</b>	<b>90.89</b>	<b>1'803.65</b>	<b>17'999.00</b>	<b>1.00</b>
550.331.00	550.332.00	B11.161.40	Institutions handicapés / sociales	16'000.00	3'803.65	-	19'803.65	9.11	90.89	1'803.65	17'999.00	1.00
<b>6</b>			<b><u>Trafic</u></b>	<b>1'035'023.00</b>	<b>81'155.20</b>	<b>4'000.00</b>	<b>1'112'178.20</b>	<b>9.99</b>	<b>40.64</b>	<b>111'155.20</b>	<b>451'990.00</b>	<b>549'033.00</b>
<b>610</b>			<b><i>Routes cantonales</i></b>	<b>387'002.00</b>	<b>4'745.00</b>	<b>0.00</b>	<b>391'747.00</b>	<b>10.15</b>	<b>23.99</b>	<b>39'745.00</b>	<b>93'998.00</b>	<b>258'004.00</b>
610.331.00	610.332.00	B11.161.00	Part. aux corrections des routes cantonales	77'000.00	4'745.00	-	81'745.00	10.70	-	8'745.00	-	73'000.00
610.331.01	610.332.01	B11.161.01	Routes des Rasses / Etalons	1.00	-	-	1.00	-	-	-	-	1.00
610.331.08	610.332.08	B11.161.08	Route de Gouillon	1.00	-	-	1.00	-	-	-	-	1.00
610.331.20	610.332.20	B11.161.20	St-Gingolph-Les Evouettes / Projet déviation St-G.	52'000.00	-	-	52'000.00	9.62	90.38	5'000.00	46'999.00	1.00
610.331.21	610.332.21	B11.161.21	Route St-Gingolph-Frénay	205'000.00	-	-	205'000.00	9.76	-	20'000.00	-	185'000.00
610.331.22	610.332.22	B11.161.22	Trottoirs de St-Gingolph	53'000.00	-	-	53'000.00	11.32	88.68	6'000.00	46'999.00	1.00
<b>620</b>			<b><i>Réseau des routes communales</i></b>	<b>573'019.00</b>	<b>66'998.65</b>	<b>4'000.00</b>	<b>636'017.65</b>	<b>10.06</b>	<b>44.18</b>	<b>63'998.65</b>	<b>280'994.00</b>	<b>291'025.00</b>
620.331.00	620.332.00	B11.141.030	Routes, chemins, ponts	63'000.00	-	-	63'000.00	9.52	90.47	6'000.00	56'999.00	1.00
620.331.01	620.332.01	B11.141.031	Routes des Rasses / Etalons	1.00	-	-	1.00	-	-	-	-	1.00
620.331.02	620.332.02	B11.141.032	Route Beau-Site	1.00	-	-	1.00	-	-	-	-	1.00
620.331.03	620.332.03	B11.141.033	Route forestière / "Les Esserts"	1.00	-	-	1.00	-	-	-	-	1.00
620.331.04	620.332.04	B11.141.034	Route du Plan du Baril	11'000.00	-	-	11'000.00	9.09	90.90	1'000.00	9'999.00	1.00
620.331.06	620.332.06	B11.141.036	Route de la Forêt	1.00	-	-	1.00	-	-	-	-	1.00
620.331.07	620.332.07	B11.141.037	Chemin de l'Herbette	1.00	-	-	1.00	-	-	-	-	1.00
620.331.08	620.332.08	B11.141.038	Route de Gouillon	66'000.00	-	-	66'000.00	10.61	89.39	7'000.00	58'999.00	1.00
620.331.10	620.332.10	B11.141.040	Route de Gardavelle (Ancienne route du Frenay)	1.00	-	-	1.00	-	-	-	-	1.00
620.331.12	620.332.12	B11.141.042	Rue du Stand	1.00	-	-	1.00	-	-	-	-	1.00
620.331.13	620.332.13	B11.141.043	Rue du Lac	1.00	-	-	1.00	-	-	-	-	1.00
620.331.15	620.332.15	B11.141.045	Route accès réservoir eau et turbine du Croseau	1.00	-	-	1.00	-	-	-	-	1.00
620.331.16	620.332.16	B11.141.047	Rue de la Chapelle	1.00	-	-	1.00	-	-	-	-	1.00
620.331.17	620.332.17	B11.141.048	Route de la Chaux	17'000.00	-	-	17'000.00	11.76	88.23	2'000.00	14'999.00	1.00
620.331.18	620.332.18	B11.141.049	Chemin de la Provalle	1.00	-	-	1.00	-	-	-	-	1.00
620.331.20	620.332.20	B11.141.060	Place de la Gare	1.00	-	-	1.00	-	-	-	-	1.00
620.331.28	620.332.28	B11.141.080	Marquage et signalisation routière	1.00	-	-	1.00	-	-	-	-	1.00
620.331.29	620.332.29	B11.141.110	Dépotoirs / Eboulements	1.00	-	-	1.00	-	-	-	-	1.00
620.331.30	620.332.30	B11.141.111	Mur de la douane	1.00	-	-	1.00	-	-	-	-	1.00
620.331.35	620.332.35	B11.141.160	Alpage de l'Au de Morges	1.00	-	-	1.00	-	-	-	-	1.00
620.331.40	620.332.40	B11.141.130	Electricité et éclairage public	201'000.00	36'782.70	-	237'782.70	10.00	-	23'782.70	-	214'000.00

## ACTIFS A AMORTIR / PATRIMOINE ADMINISTRATIF - COMPTES 2018

COMPTES			DESIGNATION	SOLDE AU	AUGMENT.	DIMINUTION	SOLDE AVANT	Taux eff.	Taux	AMORT. AU	AMORT. CPL.	SOLDE AU
ACO	ACC	BILAN		01.01.2018	2018	2018	AMORT.	10.00%	cpl.	31.12.2018	AU 31.12.2018	31.12.2018
N°	N°	N°		Fr.	Fr.	Fr.	Fr.	%	%	Fr.	Fr.	Fr.
			<b><u>INVESTISSEMENTS PROPRES</u></b>									
			<b><i>Réseau des routes communales (suite)</i></b>									
620			Eclairage digue	1.00	-	-	1.00	-	-	-	-	1.00
620.331.41	620.332.41	B11.141.131										
620.331.50	620.332.50	B11.143.400	Local de voirie	86'000.00	-	-	86'000.00	10.47	-	9'000.00	-	77'000.00
620.331.51	620.332.51	B11.143.401	Bâtiment Zumthor	56'000.00	-	-	56'000.00	10.71	89.28	6'000.00	49'999.00	1.00
620.331.52	620.332.52	B11.143.402	Bâtiment la Clesetzaz	1.00	-	-	1.00	-	-	-	-	1.00
620.331.70	620.332.70	B11.146.400	Machines et véhicules / Voirie	73'000.00	30'215.95	4'000.00	99'215.95	9.29	90.71	9'215.95	89'999.00	1.00
620.331.71	620.332.71	B11.146.401	Matériel / Voirie	1.00	-	-	1.00	-	-	-	-	1.00
621			<b><i>Parkings et places de stationnement</i></b>	<b>2.00</b>	<b>9'411.55</b>	<b>0.00</b>	<b>9'413.55</b>	<b>4.37</b>	<b>95.60</b>	<b>411.55</b>	<b>8'999.00</b>	<b>3.00</b>
621.331.00	621.332.00	B11.141.100	Parking "Pré de Cure"	1.00	-	-	1.00	-	-	-	-	1.00
621.331.05	621.332.05	B11.141.105	Signalisation et marquage des places de stationnement	-	9'411.55	-	9'411.55	4.37	95.62	411.55	8'999.00	1.00
621.331.60	621.332.60	B11.179.14	Règlement de stationnement pour les parkings	1.00	-	-	1.00	-	-	-	-	1.00
650			<b><i>Entreprises de trafic régional</i></b>	<b>75'000.00</b>	<b>0.00</b>	<b>0.00</b>	<b>75'000.00</b>	<b>9.33</b>	<b>90.67</b>	<b>7'000.00</b>	<b>67'999.00</b>	<b>1.00</b>
650.331.00	650.332.00	B11.141.180	Passages à niveau	75'000.00	-	-	75'000.00	9.33	90.67	7'000.00	67'999.00	1.00
7			<b><u>Protection et aménagement de l'environnement</u></b>	<b>3'162'049.00</b>	<b>455'731.18</b>	<b>264'305.05</b>	<b>3'353'475.13</b>	<b>10.01</b>	<b>15.83</b>	<b>335'677.13</b>	<b>530'991.00</b>	<b>2'486'807.00</b>
700			<b><i>Approvisionnement et alimentation eau potable</i></b>	<b>2'005'014.00</b>	<b>55'789.60</b>	<b>13'764.65</b>	<b>2'047'038.95</b>	<b>10.02</b>	<b>0.00</b>	<b>205'024.95</b>	<b>0.00</b>	<b>1'842'014.00</b>
700.331.00	700.332.00	B11.141.200	Réseau d'eau potable	16'000.00	47'893.85	13'764.65	50'129.20	10.23	-	5'129.20	-	45'000.00
700.331.02	700.332.02	B11.141.202	Routes des Rasses / Etalons	11'000.00	-	-	11'000.00	9.09	-	1'000.00	-	10'000.00
700.331.03	700.332.03	B11.141.203	Quartier de Lucerne	1.00	-	-	1.00	-	-	-	-	1.00
700.331.04	700.332.04	B11.141.204	Route de la Chaux	37'000.00	-	-	37'000.00	10.81	-	4'000.00	-	33'000.00
700.331.05	700.332.05	B11.141.201	Frenay-St-Gingolph / La Croix des Dames	1.00	-	-	1.00	-	-	-	-	1.00
700.331.07	700.332.07	B11.141.209	Route du Plan du Baril	1.00	-	-	1.00	-	-	-	-	1.00
700.331.08	700.332.08	B11.141.208	Route de Gouillon	1.00	-	-	1.00	-	-	-	-	1.00
700.331.11	700.332.11	B11.141.206	Le Grand Chemin	1.00	-	-	1.00	-	-	-	-	1.00
700.331.12	700.332.12	B11.141.205	Rue du Stand	1.00	-	-	1.00	-	-	-	-	1.00
700.331.13	700.332.13	B11.141.214	Rue du Lac	1.00	-	-	1.00	-	-	-	-	1.00
700.331.15	700.332.15	B11.141.211	Route accès réservoir eau et turbine du Croseau	1.00	-	-	1.00	-	-	-	-	1.00
700.331.16	700.332.16	B11.141.210	Chemin du Niplay	1.00	-	-	1.00	-	-	-	-	1.00
700.331.19	700.332.19	B11.141.212	Rue des Ouches	48'000.00	-	-	48'000.00	10.42	-	5'000.00	-	43'000.00
700.331.20	700.332.20	B11.141.230	Place de la Gare	32'000.00	-	-	32'000.00	9.38	-	3'000.00	-	29'000.00
700.331.21	700.332.21	B11.141.213	Rue de la Chapelle	32'000.00	-	-	32'000.00	9.38	-	3'000.00	-	29'000.00
700.331.22	700.332.22	B11.141.231	Cour du Château	1.00	-	-	1.00	-	-	-	-	1.00
700.331.30	700.332.30	B11.141.270	Captage Tine / Aménagement hydroélectrique	52'000.00	-	-	52'000.00	9.62	-	5'000.00	-	47'000.00
700.331.31	700.332.31	B11.141.273	Clarive-Fréney / Aménagement hydroélectrique	1.00	-	-	1.00	-	-	-	-	1.00
700.331.32	700.332.32	B11.141.271	Clarive et Tine	1.00	-	-	1.00	-	-	-	-	1.00
700.331.39	700.332.39	B11.141.259	Connexion St-Gingolph / Bouveret	61'000.00	-	-	61'000.00	9.84	-	6'000.00	-	55'000.00
700.331.40	700.332.40	B11.141.260	Installation de chlorage	1.00	-	-	1.00	-	-	-	-	1.00
700.331.41	700.332.41	B11.141.261	Réalisations de traitements UV et UF	1'643'000.00	7'895.75	-	1'650'895.75	10.05	-	165'895.75	-	1'485'000.00
700.331.50	700.332.50	B11.141.280	Fontaines	1.00	-	-	1.00	-	-	-	-	1.00
700.331.51	700.332.51	B11.143.450	Réservoir d'eau potable du Croseau	34'000.00	-	-	34'000.00	8.82	-	3'000.00	-	31'000.00
700.331.60	700.332.60	B11.179.00	Règlement communal sur la distribution de l'eau	5'000.00	-	-	5'000.00	20.00	-	1'000.00	-	4'000.00
700.331.61	700.332.61	B11.179.01	Plan hydraulique du réseau d'eau potable	34'000.00	-	-	34'000.00	8.82	-	3'000.00	-	31'000.00

## ACTIFS A AMORTIR / PATRIMOINE ADMINISTRATIF - COMPTES 2018

COMPTES			DESIGNATION	SOLDE AU	AUGMENT.	DIMINUTION	SOLDE AVANT	Taux eff.	Taux	AMORT. AU	AMORT. CPL.	SOLDE AU
ACO	ACC	BILAN		01.01.2018	2018	2018	AMORT.	10.00%	cpl.	31.12.2018	AU 31.12.2018	31.12.2018
N°	N°	N°	INVESTISSEMENTS PROPRES	Fr.	Fr.	Fr.	Fr.	%	%	Fr.	Fr.	Fr.
<b>710</b>			<b>Assainissement des eaux usées</b>	<b>49'014.00</b>	<b>33'657.90</b>	<b>52'928.40</b>	<b>29'743.50</b>	<b>10.86</b>	<b>0.00</b>	<b>3'229.50</b>	<b>0.00</b>	<b>26'514.00</b>
710.331.00	710.332.00	B11.141.300	Réseau des eaux usées	1.00	33'657.90	52'928.40	-19'269.50	100.01	-	-19'270.50	-	1.00
710.331.01	710.332.01	B11.141.305	Routes des Rasses / Etalons	1.00	-	-	1.00	-	-	-	-	1.00
710.331.02	710.332.02	B11.141.302	Fenalet / Réhabilitation conduites eaux usées	1.00	-	-	1.00	-	-	-	-	1.00
710.331.04	710.332.04	B11.141.304	Route du Plan du Baril	1.00	-	-	1.00	-	-	-	-	1.00
710.331.05	710.332.05	B11.141.301	Frenay-St-Gingolph / La Croix des Dames	49'000.00	-	-	49'000.00	45.92	-	22'500.00	-	26'500.00
710.331.08	710.332.08	B11.141.308	Route de Gouillon	1.00	-	-	1.00	-	-	-	-	1.00
710.331.13	710.332.13	B11.141.313	Rue du Lac	1.00	-	-	1.00	-	-	-	-	1.00
710.331.14	710.332.14	B11.141.316	Route de la Chauz	1.00	-	-	1.00	-	-	-	-	1.00
710.331.22	710.332.22	B11.141.331	Cour du Château	1.00	-	-	1.00	-	-	-	-	1.00
710.331.40	710.332.40	B11.141.350	Collecteur du Beau-Sîte	1.00	-	-	1.00	-	-	-	-	1.00
710.331.41	710.332.41	B11.141.351	Collecteur de la Morge	1.00	-	-	1.00	-	-	-	-	1.00
710.331.42	710.332.42	B11.141.352	SP / SR Lac, Quai Laval, Châble de la Roche	1.00	-	-	1.00	-	-	-	-	1.00
710.331.43	710.332.43	B11.141.353	Collecteur de la Route du Frénay	1.00	-	-	1.00	-	-	-	-	1.00
710.331.44	710.332.44	B11.141.354	Collecteur de la plage	1.00	-	-	1.00	-	-	-	-	1.00
710.331.60	710.332.60	B11.179.10	Règlement communal des eaux usées	1.00	-	-	1.00	-	-	-	-	1.00
<b>711</b>			<b>Step</b>	<b>154'500.00</b>	<b>0.00</b>	<b>0.00</b>	<b>154'500.00</b>	<b>9.87</b>	<b>0.00</b>	<b>15'250.00</b>	<b>0.00</b>	<b>139'250.00</b>
711.331.00	711.332.00	B11.141.400	Step / Exutoire	154'500.00	-	-	154'500.00	9.87	-	15'250.00	-	139'250.00
<b>712</b>			<b>Evacuation des eaux de surface</b>	<b>5.00</b>	<b>0.00</b>	<b>0.00</b>	<b>5.00</b>	<b>0.00</b>	<b>0.00</b>	<b>0.00</b>	<b>0.00</b>	<b>5.00</b>
712.331.04	712.332.04	B11.141.534	Route du Plan du Baril	1.00	-	-	1.00	-	-	-	-	1.00
712.331.07	712.332.07	B11.141.537	Chemin de l'Herbette	1.00	-	-	1.00	-	-	-	-	1.00
712.331.10	712.332.10	B11.141.540	Route de Gardavelle (Ancienne route du Frenay)	1.00	-	-	1.00	-	-	-	-	1.00
712.331.13	712.332.13	B11.141.541	Rue du Lac	1.00	-	-	1.00	-	-	-	-	1.00
712.331.50	712.332.50	B11.141.500	PGEE - Plan général d'évacuation des eaux	1.00	-	-	1.00	-	-	-	-	1.00
<b>720</b>			<b>Traitement des déchets</b>	<b>116'501.00</b>	<b>43'783.70</b>	<b>0.00</b>	<b>160'284.70</b>	<b>10.16</b>	<b>0.00</b>	<b>16'283.70</b>	<b>0.00</b>	<b>144'001.00</b>
720.331.02	720.332.02	B11.141.700	Déchetterie	35'500.00	-	-	35'500.00	9.86	-	3'500.00	-	32'000.00
720.331.50	720.332.50	B11.141.720	Containers / Bennes	1.00	-	-	1.00	-	-	-	-	1.00
720.331.51	720.332.51	B11.141.721	Moloks	81'000.00	43'783.70	-	124'783.70	10.24	-	12'783.70	-	112'000.00
720.331.60	720.332.60	B11.179.12	Règlement communal du traitement des déchets	-	-	-	-	-	-	-	-	-
<b>740</b>			<b>Cimetières, crématrices et columbarium</b>	<b>1.00</b>	<b>0.00</b>	<b>0.00</b>	<b>1.00</b>	<b>0.00</b>	<b>0.00</b>	<b>0.00</b>	<b>0.00</b>	<b>1.00</b>
740.331.60	740.332.60	B11.162.60	Cimetière de St-Gingolph France	1.00	-	-	1.00	-	-	-	-	1.00
<b>750</b>			<b>Correction des eaux</b>	<b>409'003.00</b>	<b>49'338.96</b>	<b>0.00</b>	<b>458'341.96</b>	<b>9.89</b>	<b>17.02</b>	<b>45'338.96</b>	<b>77'998.00</b>	<b>335'005.00</b>
750.331.00	750.332.00	B11.141.800	Quai / Plage / Ponton	190'000.00	-	-	190'000.00	10.00	-	19'000.00	-	171'000.00
750.331.01	750.332.01	B11.141.801	Berges du lac Léman	182'000.00	-	-	182'000.00	9.89	-	18'000.00	-	164'000.00
750.331.02	750.332.02	B11.141.810	Aménagement de la Morge	27'000.00	48'338.96	-	75'338.96	8.41	91.58	6'338.96	68'999.00	1.00
750.331.03	750.332.03	B11.141.811	Torrent le Riau	1.00	-	-	1.00	-	-	-	-	1.00
750.331.05	750.332.05	B11.161.50	3 <sup>ème</sup> correction du Rhône	1.00	1'000.00	-	1'001.00	99.90	-	1'000.00	-	1.00
750.331.10	750.332.10	B11.141.815	Bases des danges	1.00	-	-	1.00	-	-	-	-	1.00
750.331.50	750.332.50	B11.149.700	Sécurisation de la Morge	10'000.00	-	-	10'000.00	10.00	89.99	1'000.00	8'999.00	1.00

## ACTIFS A AMORTIR / PATRIMOINE ADMINISTRATIF - COMPTES 2018

COMPTES			DESIGNATION	SOLDE AU	AUGMENT.	DIMINUTION	SOLDE AVANT	Taux eff.	Taux	AMORT. AU	AMORT. CPL.	SOLDE AU
ACO	ACC	BILAN		01.01.2018	2018	2018	AMORT.	10.00%	cpl.	31.12.2018	AU 31.12.2018	31.12.2018
N°	N°	N°		Fr.	Fr.	Fr.	Fr.	%	%	Fr.	Fr.	Fr.
			<b><u>INVESTISSEMENTS PROPRES</u></b>									
<b>760</b>			<b><i>Protection contre avalanches et éboulements</i></b>	<b>11'002.00</b>	<b>0.00</b>	<b>0.00</b>	<b>11'002.00</b>	<b>9.09</b>	<b>90.88</b>	<b>1'000.00</b>	<b>9'999.00</b>	<b>3.00</b>
760.331.00	760.332.00	B11.141.850	Station météo du Grammont	1.00	-	-	1.00	-	-	-	-	1.00
760.331.01	760.332.01	B11.141.851	La Chaumény / Détecteurs avalanches	1.00	-	-	1.00	-	-	-	-	1.00
760.331.02	760.332.02	B11.141.852	Ouvrages de protection des Ravines	11'000.00	-	-	11'000.00	9.09	90.90	1'000.00	9'999.00	1.00
<b>770</b>			<b><i>Protection de la nature</i></b>	<b>1.00</b>	<b>0.00</b>	<b>0.00</b>	<b>1.00</b>	<b>0.00</b>	<b>0.00</b>	<b>0.00</b>	<b>0.00</b>	<b>1.00</b>
770.331.50	770.332.50	B11.140.050	Biotope à Nervau	1.00	-	-	1.00	-	-	-	-	1.00
<b>780</b>			<b><i>Toilettes publics</i></b>	<b>1.00</b>	<b>0.00</b>	<b>0.00</b>	<b>1.00</b>	<b>0.00</b>	<b>0.00</b>	<b>0.00</b>	<b>0.00</b>	<b>1.00</b>
780.331.00	780.332.00	B11.143.500	WC publics	1.00	-	-	1.00	-	-	-	-	1.00
<b>789</b>			<b><i>Lutte contre la pollution, autres</i></b>	<b>5'000.00</b>	<b>0.00</b>	<b>0.00</b>	<b>5'000.00</b>	<b>10.00</b>	<b>89.98</b>	<b>500.00</b>	<b>4'499.00</b>	<b>1.00</b>
789.331.70	789.332.70	B11.140.070	Plan agro-pastoral	5'000.00	-	-	5'000.00	10.00	89.98	500.00	4'499.00	1.00
<b>790</b>			<b><i>Aménagement du territoire</i></b>	<b>134'007.00</b>	<b>20'056.65</b>	<b>0.00</b>	<b>154'063.65</b>	<b>10.10</b>	<b>89.90</b>	<b>15'557.65</b>	<b>138'497.00</b>	<b>9.00</b>
790.331.00	790.332.00	B11.149.001	Mensurations fédérales / Lot 4	1.00	-	-	1.00	-	-	-	-	1.00
790.331.01	790.332.01	B11.149.002	Mensurations fédérales / Lot 5	1.00	-	-	1.00	-	-	-	-	1.00
790.331.02	790.332.02	B11.149.000	Mensurations fédérales / Lot 3	1.00	-	-	1.00	-	-	-	-	1.00
790.331.03	790.332.03	B11.149.003	Mensurations fédérales / Lot 6	4'000.00	-	-	4'000.00	12.50	87.48	500.00	3'499.00	1.00
790.331.10	790.332.10	B11.145.000	Cadastré forestier	1.00	-	-	1.00	-	-	-	-	1.00
790.331.50	790.332.50	B11.143.550	Bâtiment de la Source de Clarive	130'000.00	-	-	130'000.00	10.00	90.00	13'000.00	116'999.00	1.00
790.331.60	790.332.60	B11.179.20	RCCZ et PAZ	1.00	20'056.65	-	20'057.65	10.26	89.74	2'057.65	17'999.00	1.00
790.331.61	790.332.61	B11.179.21	Plan d'équipement de parcelle	1.00	-	-	1.00	-	-	-	-	1.00
790.331.62	790.332.62	B11.179.22	Règlement d'appel à plus-value	-	-	-	-	-	-	-	-	-
790.331.63	790.332.63	B11.179.23	Plan directeur (développement du village)	1.00	-	-	1.00	-	-	-	-	1.00
790.331.64	790.332.64	B11.179.24	Aménagement du territoire selon la LAT	-	-	-	-	-	-	-	-	-
<b>791</b>			<b><i>Plans de développement</i></b>	<b>278'000.00</b>	<b>253'104.37</b>	<b>197'612.00</b>	<b>333'492.37</b>	<b>10.04</b>	<b>89.96</b>	<b>33'492.37</b>	<b>299'998.00</b>	<b>2.00</b>
791.331.00	791.332.00	B11.149.900	Les Belvédères sur la frontière	222'000.00	253'104.37	232'612.00	242'492.37	10.10	89.90	24'492.37	217'999.00	1.00
791.331.10	791.332.10	B11.149.910	Ancienne Prison	56'000.00	-	-35'000.00	91'000.00	9.89	90.11	9'000.00	81'999.00	1.00
<b>8</b>			<b><u>Service économiques</u></b>	<b>1.00</b>	<b>0.00</b>	<b>0.00</b>	<b>1.00</b>	<b>0.00</b>	<b>0.00</b>	<b>0.00</b>	<b>0.00</b>	<b>1.00</b>
<b>830</b>			<b><i>Tourisme</i></b>	<b>1.00</b>	<b>0.00</b>	<b>0.00</b>	<b>1.00</b>	<b>0.00</b>	<b>0.00</b>	<b>0.00</b>	<b>0.00</b>	<b>1.00</b>
830.331.10	830.332.10	B11.149.100	Achat de titres	1.00	-	-	1.00	-	-	-	-	1.00
<b>TOTAL I</b>				<b>5'738'089.00</b>	<b>621'503.64</b>	<b>268'305.05</b>	<b>6'091'287.59</b>	<b>10.02</b>	<b>21.54</b>	<b>610'452.59</b>	<b>1'311'971.00</b>	<b>4'168'864.00</b>
<b>TOTAL II</b>				<b>5'738'089.00</b>	<b>353'198.59</b>		<b>6'091'287.59</b>	<b>31.56</b>		<b>1'922'423.59</b>		<b>4'168'864.00</b>

## ACTIFS A AMORTIR / PATRIMOINE ADMINISTRATIF - BUDGET 2018

COMPTES			DESIGNATION	SOLDE AU	AUGMENT.	DIMINUTION	SOLDE AVANT	Taux eff.	Taux	AMORT. AU	AMORT. CPL.	SOLDE AU
ACO	ACC	BILAN		01.01.2018	2018	2018	AMORT.	10.00%	cpl.	31.12.2018	AU 31.12.2018	31.12.2018
N°	N°	N°		Fr.	Fr.	Fr.	Fr.	%	%	Fr.	Fr.	Fr.
			<b><u>INVESTISSEMENTS PROPRES</u></b>									
<b>0</b>		<b>B</b>	<b><u>Administration générale</u></b>	<b>603'004.00</b>	<b>0.00</b>	<b>0.00</b>	<b>603'004.00</b>	<b>9.78</b>	<b>0.00</b>	<b>59'000.00</b>	<b>0.00</b>	<b>544'004.00</b>
<b>029</b>			<b><u>Administration générale, divers</u></b>	<b>603'004.00</b>	<b>0.00</b>	<b>0.00</b>	<b>603'004.00</b>	<b>9.78</b>	<b>0.00</b>	<b>59'000.00</b>	<b>0.00</b>	<b>544'004.00</b>
029.331.00	029.332.00	B11.140.000	Terrains	1.00	-	-	1.00	-	-	-	-	1.00
029.331.01	029.332.01	B11.143.000	Bâtiment / Château	1.00	-	-	1.00	-	-	-	-	1.00
029.331.02	029.332.02	B11.143.002	Bâtiment / Maison des Sœurs	456'000.00	-	-	456'000.00	9.87	-	45'000.00	-	411'000.00
029.331.03	029.332.03	B11.146.010	Mobilier, matériel et machines de bureau	135'000.00	-	-	135'000.00	9.63	-	13'000.00	-	122'000.00
029.331.04	029.332.04	B11.146.000	Informatique / Internet	1.00	-	-	1.00	-	-	-	-	1.00
029.331.50	029.332.50	B11.146.050	Numérotation des rues	1.00	-	-	1.00	-	-	-	-	1.00
029.331.51	029.332.51	B11.146.051	Cases postales	12'000.00	-	-	12'000.00	-	-	1'000.00	-	11'000.00
<b>1</b>			<b><u>Sécurité publique</u></b>	<b>107'003.00</b>	<b>7'500.00</b>	<b>0.00</b>	<b>114'503.00</b>	<b>16.16</b>	<b>0.00</b>	<b>18'498.00</b>	<b>0.00</b>	<b>96'005.00</b>
<b>121</b>			<b><u>Juge de district</u></b>	<b>0.00</b>	<b>2'500.00</b>	<b>0.00</b>	<b>2'500.00</b>	<b>0.00</b>	<b>0.00</b>	<b>2'499.00</b>	<b>0.00</b>	<b>1.00</b>
121.331.10	121.332.10	B11.162.10	Tribunal de district de Monthey	-	2'500.00	-	2'500.00	-	-	2'499.00	-	1.00
<b>140</b>			<b><u>Police du feu</u></b>	<b>51'003.00</b>	<b>0.00</b>	<b>0.00</b>	<b>51'003.00</b>	<b>9.80</b>	<b>0.00</b>	<b>5'000.00</b>	<b>0.00</b>	<b>46'003.00</b>
140.331.00	140.332.00	B11.143.050	Local du feu	1.00	-	-	1.00	-	-	-	-	1.00
140.331.05	140.332.05	B11.141.000	Bornes hydrantes	51'000.00	-	-	51'000.00	9.80	-	5'000.00	-	46'000.00
140.331.10	140.332.10	B11.146.100	Véhicules et équipement véhicules	1.00	-	-	1.00	-	-	-	-	1.00
140.331.12	140.332.12	B11.146.110	Matériel et équipement sapeurs-pompiers	1.00	-	-	1.00	-	-	-	-	1.00
<b>150</b>			<b><u>Administration</u></b>	<b>0.00</b>	<b>5'000.00</b>	<b>0.00</b>	<b>5'000.00</b>	<b>99.98</b>	<b>0.00</b>	<b>4'999.00</b>	<b>0.00</b>	<b>1.00</b>
150.331.00	150.332.00	B11.164.00	Stand de tir Châble-Croix	-	5'000.00	-	5'000.00	99.98	-	4'999.00	-	1.00
<b>160</b>			<b><u>Protection civile</u></b>	<b>56'000.00</b>	<b>0.00</b>	<b>0.00</b>	<b>56'000.00</b>	<b>10.71</b>	<b>0.00</b>	<b>6'000.00</b>	<b>0.00</b>	<b>50'000.00</b>
160.331.01	160.332.01	B11.143.100	Abris PC	56'000.00	-	-	56'000.00	10.71	-	6'000.00	-	50'000.00
<b>2</b>			<b><u>Enseignement et formation</u></b>	<b>675'002.00</b>	<b>0.00</b>	<b>0.00</b>	<b>675'002.00</b>	<b>9.63</b>	<b>0.00</b>	<b>65'000.00</b>	<b>0.00</b>	<b>610'002.00</b>
<b>210</b>			<b><u>Ecoles enfantines et primaires</u></b>	<b>675'002.00</b>	<b>0.00</b>	<b>0.00</b>	<b>675'002.00</b>	<b>9.63</b>	<b>0.00</b>	<b>65'000.00</b>	<b>0.00</b>	<b>610'002.00</b>
210.331.00	210.332.00	B11.143.200	Bâtiment / Ecole	422'000.00	-	-	422'000.00	9.48	-	40'000.00	-	382'000.00
210.331.02	210.332.02	B11.143.250	Bâtiment / Salle polyvalente	253'000.00	-	-	253'000.00	9.88	-	25'000.00	-	228'000.00
210.331.10	210.332.10	B11.146.200	Mobilier et matériel / Ecole	1.00	-	-	1.00	-	-	-	-	1.00
210.331.12	210.332.12	B11.146.250	Mobilier et matériel / Salle polyvalente	1.00	-	-	1.00	-	-	-	-	1.00
<b>3</b>			<b><u>Culture, loisirs et culte</u></b>	<b>116'008.00</b>	<b>75'000.00</b>	<b>0.00</b>	<b>191'008.00</b>	<b>8.38</b>	<b>0.00</b>	<b>16'001.00</b>	<b>0.00</b>	<b>175'007.00</b>
<b>300</b>			<b><u>Bibliothèque</u></b>	<b>116'002.00</b>	<b>0.00</b>	<b>0.00</b>	<b>116'002.00</b>	<b>9.48</b>	<b>0.00</b>	<b>11'000.00</b>	<b>0.00</b>	<b>105'002.00</b>
300.331.00	300.332.00	B11.143.270	Bâtiment / Bibliothèque	116'000.00	-	-	116'000.00	9.48	-	11'000.00	-	105'000.00
300.331.10	300.332.10	B11.146.270	Mobilier et matériel / Bibliothèque	1.00	-	-	1.00	-	-	-	-	1.00
300.331.15	300.332.15	B11.146.275	Informatisation / Bibliothèque	1.00	-	-	1.00	-	-	-	-	1.00
<b>303</b>			<b><u>Sociétés locales</u></b>	<b>1.00</b>	<b>0.00</b>	<b>0.00</b>	<b>1.00</b>	<b>0.00</b>	<b>0.00</b>	<b>0.00</b>	<b>0.00</b>	<b>1.00</b>
303.331.00	303.332.00	B11.146.300	Biens culturels / Tableaux	1.00	-	-	1.00	-	-	-	-	1.00

## ACTIFS A AMORTIR / PATRIMOINE ADMINISTRATIF - BUDGET 2018

COMPTES			DESIGNATION	SOLDE AU	AUGMENT.	DIMINUTION	SOLDE AVANT	Taux eff.	Taux	AMORT. AU	AMORT. CPL.	SOLDE AU
ACO	ACC	BILAN		01.01.2018	2018	2018	AMORT.	10.00%	cpl.	31.12.2018	AU 31.12.2018	31.12.2018
N°	N°	N°		Fr.	Fr.	Fr.	Fr.	%	%	Fr.	Fr.	Fr.
			<b><u>INVESTISSEMENTS PROPRES</u></b>									
<b>330</b>			<b><i>Parcs publics et chemins pédestres</i></b>	<b>4.00</b>	<b>75'000.00</b>	<b>0.00</b>	<b>75'004.00</b>	<b>6.67</b>	<b>0.00</b>	<b>5'001.00</b>	<b>0.00</b>	<b>70'003.00</b>
330.331.00	330.332.00	B11.141.020	Places et parcs publics	1.00	50'000.00	-	50'001.00	10.00	-	5'001.00	-	45'000.00
330.331.02	330.332.02	B11.141.025	Chemins pédestres	1.00	10'000.00	-	10'001.00	-	-	-	-	10'001.00
330.331.03	330.332.03	B11.141.026	Sentier de rive	1.00	15'000.00	-	15'001.00	-	-	-	-	15'001.00
330.331.10	330.332.10	B11.146.350	Décoration village	1.00	-	-	1.00	-	-	-	-	1.00
<b>390</b>			<b><i>Eglise catholique romaine</i></b>	<b>1.00</b>	<b>0.00</b>	<b>0.00</b>	<b>1.00</b>	<b>0.00</b>	<b>0.00</b>	<b>0.00</b>	<b>0.00</b>	<b>1.00</b>
390.331.00	390.332.00	B11.143.300	Bâtiment / Eglise	1.00	-	-	1.00	-	-	-	-	1.00
<b>5</b>			<b><u>Prévoyance sociale</u></b>	<b>8'000.00</b>	<b>6'000.00</b>	<b>0.00</b>	<b>14'000.00</b>	<b>7.14</b>	<b>0.00</b>	<b>1'000.00</b>	<b>0.00</b>	<b>13'000.00</b>
<b>550</b>			<b><i>Handicapés</i></b>	<b>8'000.00</b>	<b>6'000.00</b>	<b>0.00</b>	<b>14'000.00</b>	<b>7.14</b>	<b>0.00</b>	<b>1'000.00</b>	<b>0.00</b>	<b>13'000.00</b>
550.331.00	550.332.00	B11.161.40	Institutions handicapés / sociales	8'000.00	6'000.00	-	14'000.00	7.14	-	1'000.00	-	13'000.00
<b>6</b>			<b><u>Trafic</u></b>	<b>1'052'021.00</b>	<b>75'000.00</b>	<b>0.00</b>	<b>1'127'021.00</b>	<b>10.03</b>	<b>0.00</b>	<b>112'999.00</b>	<b>0.00</b>	<b>1'014'022.00</b>
<b>610</b>			<b><i>Routes cantonales</i></b>	<b>393'002.00</b>	<b>37'000.00</b>	<b>0.00</b>	<b>430'002.00</b>	<b>9.77</b>	<b>0.00</b>	<b>42'000.00</b>	<b>0.00</b>	<b>388'002.00</b>
610.331.00	610.332.00	B11.161.00	Part. aux corrections des routes cantonales	83'000.00	37'000.00	-	120'000.00	10.00	-	12'000.00	-	108'000.00
610.331.01	610.332.01	B11.161.01	Routes des Rasses / Etalons	1.00	-	-	1.00	-	-	-	-	1.00
610.331.08	610.332.08	B11.161.08	Route de Gouillon	1.00	-	-	1.00	-	-	-	-	1.00
610.331.20	610.332.20	B11.161.20	St-Gingolph-Les Evouettes / Projet déviation St-G.	51'000.00	-	-	51'000.00	9.80	-	5'000.00	-	46'000.00
610.331.21	610.332.21	B11.161.21	Route St-Gingolph-Frénay	206'000.00	-	-	206'000.00	9.71	-	20'000.00	-	186'000.00
610.331.22	610.332.22	B11.161.22	Trottoirs de St-Gingolph	53'000.00	-	-	53'000.00	9.43	-	5'000.00	-	48'000.00
<b>620</b>			<b><i>Réseau des routes communales</i></b>	<b>581'018.00</b>	<b>25'000.00</b>	<b>0.00</b>	<b>606'018.00</b>	<b>9.90</b>	<b>0.00</b>	<b>60'000.00</b>	<b>0.00</b>	<b>546'018.00</b>
620.331.00	620.332.00	B11.141.030	Routes, chemins, ponts	63'000.00	-	-	63'000.00	9.52	-	6'000.00	-	57'000.00
620.331.01	620.332.01	B11.141.031	Routes des Rasses / Etalons	1.00	-	-	1.00	-	-	-	-	1.00
620.331.02	620.332.02	B11.141.032	Route Beau-Site	1.00	-	-	1.00	-	-	-	-	1.00
620.331.03	620.332.03	B11.141.033	Route forestière / "Les Esserts"	1.00	-	-	1.00	-	-	-	-	1.00
620.331.04	620.332.04	B11.141.034	Route du Plan du Baril	10'000.00	-	-	10'000.00	10.00	-	1'000.00	-	9'000.00
620.331.06	620.332.06	B11.141.036	Route de la Forêt	1.00	-	-	1.00	-	-	-	-	1.00
620.331.07	620.332.07	B11.141.037	Chemin de l'Herbette	1.00	-	-	1.00	-	-	-	-	1.00
620.331.08	620.332.08	B11.141.038	Route de Gouillon	66'000.00	-	-	66'000.00	9.09	-	6'000.00	-	60'000.00
620.331.10	620.332.10	B11.141.040	Route de Gardavelle (Ancienne route du Frenay)	1.00	-	-	1.00	-	-	-	-	1.00
620.331.12	620.332.12	B11.141.042	Rue du Stand	1.00	-	-	1.00	-	-	-	-	1.00
620.331.13	620.332.13	B11.141.043	Rue du Lac	1.00	-	-	1.00	-	-	-	-	1.00
620.331.15	620.332.15	B11.141.045	Route accès réservoir eau et turbine du Croseau	1.00	-	-	1.00	-	-	-	-	1.00
620.331.16	620.332.16	B11.141.047	Rue de la Chapelle	1.00	-	-	1.00	-	-	-	-	1.00
620.331.17	620.332.17	B11.141.048	Route de la Chaux	31'000.00	-	-	31'000.00	9.68	-	3'000.00	-	28'000.00
620.331.18	620.332.18	B11.141.049	Chemin de la Provalle	6'000.00	-	-	6'000.00	16.67	-	1'000.00	-	5'000.00
620.331.20	620.332.20	B11.141.060	Place de la Gare	1.00	-	-	1.00	-	-	-	-	1.00
620.331.28	620.332.28	B11.141.080	Marquage et signalisation routière	1.00	-	-	1.00	-	-	-	-	1.00
620.331.29	620.332.29	B11.141.110	Dépotoirs / Eboulements	1.00	-	-	1.00	-	-	-	-	1.00
620.331.30	620.332.30	B11.141.111	Mur de la douane	1.00	-	-	1.00	-	-	-	-	1.00
620.331.35	620.332.35	B11.141.160	Alpage de l'Au de Morges	1.00	-	-	1.00	-	-	-	-	1.00
620.331.40	620.332.40	B11.141.130	Electricité et éclairage public	202'000.00	25'000.00	-	227'000.00	10.13	-	23'000.00	-	204'000.00

## ACTIFS A AMORTIR / PATRIMOINE ADMINISTRATIF - BUDGET 2018

COMPTES			DESIGNATION	SOLDE AU	AUGMENT.	DIMINUTION	SOLDE AVANT	Taux eff.	Taux	AMORT. AU	AMORT. CPL.	SOLDE AU
ACO	ACC	BILAN		01.01.2018	2018	2018	AMORT.	10.00%	cpl.	31.12.2018	AU 31.12.2018	31.12.2018
N°	N°	N°		Fr.	Fr.	Fr.	Fr.	%	%	Fr.	Fr.	Fr.
			<b>INVESTISSEMENTS PROPRES</b>									
<b>620</b>			<b>Réseau des routes communales (suite)</b>									
620.331.41	620.332.41	B11.141.131	Eclairage digue	1.00	-	-	1.00	-	-	-	-	1.00
620.331.50	620.332.50	B11.143.400	Local de voirie	79'000.00	-	-	79'000.00	10.13	-	8'000.00	-	71'000.00
620.331.51	620.332.51	B11.143.401	Bâtiment Zumthor	51'000.00	-	-	51'000.00	9.80	-	5'000.00	-	46'000.00
620.331.52	620.332.52	B11.143.402	Bâtiment la Clesettaz	1.00	-	-	1.00	-	-	-	-	1.00
620.331.70	620.332.70	B11.146.400	Machines et véhicules / Voirie	73'000.00	-	-	73'000.00	9.59	-	7'000.00	-	66'000.00
620.331.71	620.332.71	B11.146.401	Matériel / Voirie	1.00	-	-	1.00	-	-	-	-	1.00
<b>621</b>			<b>Parkings et places de stationnement</b>	<b>3'001.00</b>	<b>13'000.00</b>	<b>0.00</b>	<b>16'001.00</b>	<b>24.99</b>	<b>0.00</b>	<b>3'999.00</b>	<b>0.00</b>	<b>12'002.00</b>
621.331.00	621.332.00	B11.141.100	Parking "Pré de Cure"	1.00	-	-	1.00	-	-	-	-	1.00
621.331.05	621.332.05	B11.141.105	Signalisation et marquage des places de stationnement	-	13'000.00	-	13'000.00	7.69	-	1'000.00	-	12'000.00
621.331.60	621.332.60	B11.179.14	Règlement de stationnement pour les parkings	3'000.00	-	-	3'000.00	99.97	-	2'999.00	-	1.00
<b>650</b>			<b>Entreprises de trafic régional</b>	<b>75'000.00</b>	<b>0.00</b>	<b>0.00</b>	<b>75'000.00</b>	<b>9.33</b>	<b>0.00</b>	<b>7'000.00</b>	<b>0.00</b>	<b>68'000.00</b>
650.331.00	650.332.00	B11.141.180	Passages à niveau	75'000.00	-	-	75'000.00	9.33	-	7'000.00	-	68'000.00
<b>7</b>			<b>Protection et aménagement de l'environnement</b>	<b>3'296'551.00</b>	<b>511'000.00</b>	<b>278'000.00</b>	<b>3'529'551.00</b>	<b>10.03</b>	<b>0.00</b>	<b>354'001.00</b>	<b>0.00</b>	<b>3'175'550.00</b>
<b>700</b>			<b>Approvisionnement et alimentation eau potable</b>	<b>1'992'515.00</b>	<b>0.00</b>	<b>10'000.00</b>	<b>1'982'515.00</b>	<b>10.01</b>	<b>0.00</b>	<b>198'500.00</b>	<b>0.00</b>	<b>1'784'015.00</b>
700.331.00	700.332.00	B11.141.200	Réseau d'eau potable	16'000.00	-	10'000.00	6'000.00	16.67	-	1'000.00	-	5'000.00
700.331.02	700.332.02	B11.141.202	Routes des Rasses / Etalons	10'500.00	-	-	10'500.00	14.29	-	1'500.00	-	9'000.00
700.331.03	700.332.03	B11.141.203	Quartier de Lucerne	1.00	-	-	1.00	-	-	-	-	1.00
700.331.04	700.332.04	B11.141.204	Route de la Chaux	36'000.00	-	-	36'000.00	11.11	-	4'000.00	-	32'000.00
700.331.05	700.332.05	B11.141.201	Frénay-St-Gingolph / La Croix des Dames	1.00	-	-	1.00	-	-	-	-	1.00
700.331.07	700.332.07	B11.141.209	Route du Plan du Baril	1.00	-	-	1.00	-	-	-	-	1.00
700.331.08	700.332.08	B11.141.208	Route de Gouillon	1.00	-	-	1.00	-	-	-	-	1.00
700.331.11	700.332.11	B11.141.206	Route du Grand Chemin	1.00	-	-	1.00	-	-	-	-	1.00
700.331.12	700.332.12	B11.141.205	Rue du Stand	1.00	-	-	1.00	-	-	-	-	1.00
700.331.13	700.332.13	B11.141.214	Rue du Lac	1.00	-	-	1.00	-	-	-	-	1.00
700.331.15	700.332.15	B11.141.211	Route accès réservoir eau et turbine du Croseau	1.00	-	-	1.00	-	-	-	-	1.00
700.331.16	700.332.16	B11.141.210	Chemin du Niplay	1.00	-	-	1.00	-	-	-	-	1.00
700.331.19	700.332.19	B11.141.212	Rue des Ouches	48'000.00	-	-	48'000.00	10.42	-	5'000.00	-	43'000.00
700.331.20	700.332.20	B11.141.230	Place de la Gare	32'000.00	-	-	32'000.00	9.38	-	3'000.00	-	29'000.00
700.331.21	700.332.21	B11.141.213	Rue de la Chapelle	32'000.00	-	-	32'000.00	9.38	-	3'000.00	-	29'000.00
700.331.22	700.332.22	B11.141.231	Cour du Château	1.00	-	-	1.00	-	-	-	-	1.00
700.331.30	700.332.30	B11.141.270	Captage Tine / Aménagement hydroélectrique	52'000.00	-	-	52'000.00	9.62	-	5'000.00	-	47'000.00
700.331.31	700.332.31	B11.141.273	Clarive-Frénay / Aménagement hydroélectrique	1.00	-	-	1.00	-	-	-	-	1.00
700.331.32	700.332.32	B11.141.271	Clarive et Tine	1.00	-	-	1.00	-	-	-	-	1.00
700.331.39	700.332.39	B11.141.259	Connexion St-Gingolph / Bouveret	61'000.00	-	-	61'000.00	9.84	-	6'000.00	-	55'000.00
700.331.40	700.332.40	B11.141.260	Installation de chlorage	1.00	-	-	1.00	-	-	-	-	1.00
700.331.41	700.332.41	B11.141.261	Réalisations de traitements UV et UF	1'643'000.00	-	-	1'643'000.00	9.98	-	164'000.00	-	1'479'000.00
700.331.50	700.332.50	B11.141.280	Fontaines	1.00	-	-	1.00	-	-	-	-	1.00
700.331.51	700.332.51	B11.143.450	Réservoir d'eau potable du Croseau	28'000.00	-	-	28'000.00	10.71	-	3'000.00	-	25'000.00
700.331.60	700.332.60	B11.179.00	Règlement communal sur la distribution de l'eau	1.00	-	-	1.00	-	-	-	-	1.00
700.331.61	700.332.61	B11.179.01	Plan hydraulique du réseau d'eau potable	34'000.00	-	-	34'000.00	8.82	-	3'000.00	-	31'000.00

## ACTIFS A AMORTIR / PATRIMOINE ADMINISTRATIF - BUDGET 2018

COMPTES			DESIGNATION	SOLDE AU	AUGMENT.	DIMINUTION	SOLDE AVANT	Taux eff.	Taux	AMORT. AU	AMORT. CPL.	SOLDE AU
ACO	ACC	BILAN		01.01.2018	2018	2018	AMORT.	10.00%	cpl.	31.12.2018	AU 31.12.2018	31.12.2018
N°	N°	N°	INVESTISSEMENTS PROPRES	Fr.	Fr.	Fr.	Fr.	%	%	Fr.	Fr.	Fr.
<b>710</b>			<b>Assainissement des eaux usées</b>	<b>48'514.00</b>	<b>45'000.00</b>	<b>48'000.00</b>	<b>45'514.00</b>	<b>10.99</b>	<b>0.00</b>	<b>5'000.00</b>	<b>0.00</b>	<b>40'514.00</b>
710.331.00	710.332.00	B11.141.300	Réseau des eaux usées	1.00	45'000.00	48'000.00	-2'999.00	100.03	-	-3'000.00	-	1.00
710.331.01	710.332.01	B11.141.305	Routes des Rasses / Etalons	1.00	-	-	1.00	-	-	-	-	1.00
710.331.02	710.332.02	B11.141.302	Fenalet / Réhabilitation conduites eaux usées	1.00	-	-	1.00	-	-	-	-	1.00
710.331.04	710.332.04	B11.141.304	Route du Plan du Baril	1.00	-	-	1.00	-	-	-	-	1.00
710.331.05	710.332.05	B11.141.301	Frénay-St-Gingolph / La Croix des Dames	48'500.00	-	-	48'500.00	16.49	-	8'000.00	-	40'500.00
710.331.08	710.332.08	B11.141.308	Route de Gouillon	1.00	-	-	1.00	-	-	-	-	1.00
710.331.13	710.332.13	B11.141.313	Rue du Lac	1.00	-	-	1.00	-	-	-	-	1.00
710.331.14	710.332.14	B11.141.316	Route de la Chauz	1.00	-	-	1.00	-	-	-	-	1.00
710.331.22	710.332.22	B11.141.331	Cour du Château	1.00	-	-	1.00	-	-	-	-	1.00
710.331.40	710.332.40	B11.141.350	Collecteur du Beau-Sîte	1.00	-	-	1.00	-	-	-	-	1.00
710.331.41	710.332.41	B11.141.351	Collecteur de la Morge	1.00	-	-	1.00	-	-	-	-	1.00
710.331.42	710.332.42	B11.141.352	SP / SR Lac, Quai Laval, Châble de la Roche	1.00	-	-	1.00	-	-	-	-	1.00
710.331.43	710.332.43	B11.141.353	Collecteur de la Route du Frénay	1.00	-	-	1.00	-	-	-	-	1.00
710.331.44	710.332.44	B11.141.354	Collecteur de la plage	1.00	-	-	1.00	-	-	-	-	1.00
710.331.60	710.332.60	B11.179.10	Règlement communal des eaux usées	1.00	-	-	1.00	-	-	-	-	1.00
<b>711</b>			<b>Step</b>	<b>173'000.00</b>	<b>50'000.00</b>	<b>0.00</b>	<b>223'000.00</b>	<b>9.87</b>	<b>0.00</b>	<b>22'000.00</b>	<b>0.00</b>	<b>201'000.00</b>
711.331.00	711.332.00	B11.141.400	Step / Exutoire	173'000.00	50'000.00	-	223'000.00	9.87	-	22'000.00	-	201'000.00
<b>712</b>			<b>Evacuation des eaux de surface</b>	<b>5.00</b>	<b>0.00</b>	<b>0.00</b>	<b>5.00</b>	<b>0.00</b>	<b>0.00</b>	<b>0.00</b>	<b>0.00</b>	<b>5.00</b>
712.331.04	712.332.04	B11.141.534	Route du Plan du Baril	1.00	-	-	1.00	-	-	-	-	1.00
712.331.07	712.332.07	B11.141.537	Chemin de l'Herbette	1.00	-	-	1.00	-	-	-	-	1.00
712.331.10	712.332.10	B11.141.540	Route de Gardavelle (Ancienne route du Frenay)	1.00	-	-	1.00	-	-	-	-	1.00
712.331.13	712.332.13	B11.141.541	Rue du Lac	1.00	-	-	1.00	-	-	-	-	1.00
712.331.50	712.332.50	B11.141.500	PGEE - Plan général d'évacuation des eaux	1.00	-	-	1.00	-	-	-	-	1.00
<b>720</b>			<b>Traitement des déchets</b>	<b>116'501.00</b>	<b>35'000.00</b>	<b>0.00</b>	<b>151'501.00</b>	<b>10.23</b>	<b>0.00</b>	<b>15'500.00</b>	<b>0.00</b>	<b>136'001.00</b>
720.331.02	720.332.02	B11.141.700	Déchetterie	36'500.00	-	-	36'500.00	9.59	-	3'500.00	-	33'000.00
720.331.50	720.332.50	B11.141.720	Containers / Bennes	1.00	-	-	1.00	-	-	-	-	1.00
720.331.51	720.332.51	B11.141.721	Moloks	80'000.00	35'000.00	-	115'000.00	10.43	-	12'000.00	-	103'000.00
720.331.60	720.332.60	B11.179.12	Règlement communal du traitement des déchets	-	-	-	-	-	-	-	-	-
<b>740</b>			<b>Cimetières, crématrices et columbarium</b>	<b>1.00</b>	<b>0.00</b>	<b>0.00</b>	<b>1.00</b>	<b>0.00</b>	<b>0.00</b>	<b>0.00</b>	<b>0.00</b>	<b>1.00</b>
740.331.60	740.332.60	B11.162.60	Cimetière de St-Gingolph France	1.00	-	-	1.00	-	-	-	-	1.00
<b>750</b>			<b>Correction des eaux</b>	<b>526'003.00</b>	<b>61'000.00</b>	<b>0.00</b>	<b>587'003.00</b>	<b>10.05</b>	<b>0.00</b>	<b>59'000.00</b>	<b>0.00</b>	<b>528'003.00</b>
750.331.00	750.332.00	B11.141.800	Quai / Plage / Ponton	190'000.00	-	-	190'000.00	10.00	-	19'000.00	-	171'000.00
750.331.01	750.332.01	B11.141.801	Berges du lac Léman	191'000.00	10'000.00	-	201'000.00	9.95	-	20'000.00	-	181'000.00
750.331.02	750.332.02	B11.141.810	Aménagement de la Morge	135'000.00	50'000.00	-	185'000.00	9.73	-	18'000.00	-	167'000.00
750.331.03	750.332.03	B11.141.811	Torrent le Riau	1.00	-	-	1.00	-	-	-	-	1.00
750.331.05	750.332.05	B11.161.50	3 <sup>ème</sup> correction du Rhône	1.00	1'000.00	-	1'001.00	99.90	-	1'000.00	-	1.00
750.331.10	750.332.10	B11.141.815	Bases des danges	1.00	-	-	1.00	-	-	-	-	1.00
750.331.50	750.332.50	B11.149.700	Sécurisation de la Morge	10'000.00	-	-	10'000.00	10.00	-	1'000.00	-	9'000.00



## ACTIFS A AMORTIR / PATRIMOINE ADMINISTRATIF - BUDGET 2018

COMPTES			DESIGNATION	SOLDE AU	AUGMENT.	DIMINUTION	SOLDE AVANT	Taux eff.	Taux	AMORT. AU	AMORT. CPL.	SOLDE AU
ACO	ACC	BILAN		01.01.2018	2018	2018	AMORT.	10.00%	cpl.	31.12.2018	AU 31.12.2018	31.12.2018
N°	N°	N°		Fr.	Fr.	Fr.	Fr.	%	%	Fr.	Fr.	Fr.
			<b><u>INVESTISSEMENTS PROPRES</u></b>									
<b>760</b>			<b><i>Protection contre avalanches et éboulements</i></b>	<b>9'002.00</b>	<b>0.00</b>	<b>0.00</b>	<b>9'002.00</b>	<b>11.11</b>	<b>0.00</b>	<b>1'000.00</b>	<b>0.00</b>	<b>8'002.00</b>
760.331.00	760.332.00	B11.141.850	Station météo du Grammont	1.00	-	-	1.00	-	-	-	-	1.00
760.331.01	760.332.01	B11.141.851	La Chaumény / Détecteurs avalanches	1.00	-	-	1.00	-	-	-	-	1.00
760.331.02	760.332.02	B11.141.852	Ouvrages de protection des Ravines	9'000.00	-	-	9'000.00	11.11	-	1'000.00	-	8'000.00
<b>770</b>			<b><i>Protection de la nature</i></b>	<b>1.00</b>	<b>0.00</b>	<b>0.00</b>	<b>1.00</b>	<b>0.00</b>	<b>0.00</b>	<b>0.00</b>	<b>0.00</b>	<b>1.00</b>
770.331.50	770.332.50	B11.140.050	Biotope à Nervau	1.00	-	-	1.00	-	-	-	-	1.00
<b>780</b>			<b><i>Toilettes publics</i></b>	<b>1.00</b>	<b>0.00</b>	<b>0.00</b>	<b>1.00</b>	<b>0.00</b>	<b>0.00</b>	<b>0.00</b>	<b>0.00</b>	<b>1.00</b>
780.331.00	780.332.00	B11.143.500	WC publics	1.00	-	-	1.00	-	-	-	-	1.00
<b>789</b>			<b><i>Lutte contre la pollution, autres</i></b>	<b>1.00</b>	<b>0.00</b>	<b>0.00</b>	<b>1.00</b>	<b>0.00</b>	<b>0.00</b>	<b>0.00</b>	<b>0.00</b>	<b>1.00</b>
789.331.70	789.332.70	B11.140.070	Plan agro-pastoral	1.00	-	-	1.00	-	-	-	-	1.00
<b>790</b>			<b><i>Aménagement du territoire</i></b>	<b>145'007.00</b>	<b>30'000.00</b>	<b>0.00</b>	<b>175'007.00</b>	<b>9.71</b>	<b>0.00</b>	<b>17'001.00</b>	<b>0.00</b>	<b>158'006.00</b>
790.331.00	790.332.00	B11.149.001	Mensurations fédérales / Lot 4	1.00	-	-	1.00	-	-	-	-	1.00
790.331.01	790.332.01	B11.149.002	Mensurations fédérales / Lot 5	1.00	-	-	1.00	-	-	-	-	1.00
790.331.02	790.332.02	B11.149.000	Mensurations fédérales / Lot 3	1.00	-	-	1.00	-	-	-	-	1.00
790.331.03	790.332.03	B11.149.003	Mensurations fédérales / Lot 6	1.00	-	-	1.00	-	-	-	-	1.00
790.331.10	790.332.10	B11.145.000	Cadastré forestier	1.00	-	-	1.00	-	-	-	-	1.00
790.331.50	790.332.50	B11.143.550	Bâtiment de la Source de Clarive	129'000.00	-	-	129'000.00	10.08	-	13'000.00	-	116'000.00
790.331.60	790.332.60	B11.179.20	RCCZ et PAZ	16'000.00	10'000.00	-	26'000.00	7.69	-	2'000.00	-	24'000.00
790.331.61	790.332.61	B11.179.21	Plan d'équipement de parcelle	1.00	-	-	1.00	-	-	-	-	1.00
790.331.62	790.332.62	B11.179.22	Règlement d'appel à plus-value	-	-	-	-	-	-	-	-	-
790.331.63	790.332.63	B11.179.23	Plan directeur (développement du village)	1.00	10'000.00	-	10'001.00	10.01	-	1'001.00	-	9'000.00
790.331.64	790.332.64	B11.179.24	Aménagement du territoire selon la LAT	-	10'000.00	-	10'000.00	-	-	1'000.00	-	9'000.00
<b>791</b>			<b><i>Plans de développement</i></b>	<b>286'000.00</b>	<b>290'000.00</b>	<b>220'000.00</b>	<b>356'000.00</b>	<b>10.11</b>	<b>0.00</b>	<b>36'000.00</b>	<b>0.00</b>	<b>320'000.00</b>
791.331.00	791.332.00	B11.149.900	Les Belvédères sur la frontière	230'000.00	290'000.00	220'000.00	300'000.00	10.00	-	30'000.00	-	270'000.00
791.331.10	791.332.10	B11.149.910	Ancienne Prison	56'000.00	-	-	56'000.00	-	-	6'000.00	-	50'000.00
<b>8</b>			<b><u>Service économiques</u></b>	<b>1.00</b>	<b>0.00</b>	<b>0.00</b>	<b>1.00</b>	<b>0.00</b>	<b>0.00</b>	<b>0.00</b>	<b>0.00</b>	<b>1.00</b>
<b>830</b>			<b><i>Tourisme</i></b>	<b>1.00</b>	<b>0.00</b>	<b>0.00</b>	<b>1.00</b>	<b>0.00</b>	<b>0.00</b>	<b>0.00</b>	<b>0.00</b>	<b>1.00</b>
830.331.10	830.332.10	B11.149.100	Achat de titres	1.00	-	-	1.00	-	-	-	-	1.00
<b>TOTAL I</b>				<b>5'857'590.00</b>	<b>674'500.00</b>	<b>278'000.00</b>	<b>6'254'090.00</b>	<b>10.02</b>	<b>0.00</b>	<b>626'499.00</b>	<b>0.00</b>	<b>5'627'591.00</b>
<b>TOTAL II</b>				<b>5'857'590.00</b>	<b>396'500.00</b>		<b>6'254'090.00</b>	<b>10.02</b>		<b>626'499.00</b>		<b>5'627'591.00</b>

## ACTIFS A AMORTIR / PATRIMOINE ADMINISTRATIF - COMPTES 2017

COMPTES			DESIGNATION	SOLDE AU	AUGMENT.	DIMINUTION	SOLDE AVANT	Taux eff.	Taux	AMORT. AU	AMORT. CPL.	SOLDE AU
ACO	ACC	BILAN		01.01.2017	2017	2017	AMORT.	10.00%	cpl.	31.12.2017	AU 31.12.2017	31.12.2017
N°	N°	N°		Fr.	Fr.	Fr.	Fr.	%	%	Fr.	Fr.	Fr.
			<b><u>INVESTISSEMENTS PROPRES</u></b>									
<b>0</b>		<b>B</b>	<b><u>Administration générale</u></b>	<b>636'004.00</b>	<b>45'415.85</b>	<b>0.00</b>	<b>681'419.85</b>	<b>10.04</b>	<b>0.00</b>	<b>68'416.85</b>	<b>0.00</b>	<b>613'003.00</b>
<b>029</b>			<b><u>Administration générale, divers</u></b>	<b>636'004.00</b>	<b>45'415.85</b>	<b>0.00</b>	<b>681'419.85</b>	<b>10.04</b>	<b>0.00</b>	<b>68'416.85</b>	<b>0.00</b>	<b>613'003.00</b>
029.331.00	029.332.00	B11.140.000	Terrains	1.00	-	-	1.00	-	-	-	-	1.00
029.331.01	029.332.01	B11.143.000	Bâtiment / Château	1.00	8'002.80	-	8'003.80	12.54	-	1'003.80	-	7'000.00
029.331.02	029.332.02	B11.143.002	Bâtiment / Maison des Sœurs	506'000.00	-	-	506'000.00	9.29	-	47'000.00	-	459'000.00
029.331.03	029.332.03	B11.146.010	Mobilier, matériel et machines de bureau	130'000.00	19'966.20	-	149'966.20	9.98	-	14'966.20	-	135'000.00
029.331.04	029.332.04	B11.146.000	Informatique / Internet	1.00	3'490.00	-	3'491.00	99.97	-	3'490.00	-	1.00
029.331.50	029.332.50	B11.146.050	Numérotation des rues	1.00	-	-	1.00	-	-	-	-	1.00
029.331.51	029.332.51	B11.146.051	Cases postales	-	13'956.85	-	13'956.85	14.02	-	1'956.85	-	12'000.00
<b>1</b>			<b><u>Sécurité publique</u></b>	<b>118'003.00</b>	<b>5'928.75</b>	<b>0.00</b>	<b>123'931.75</b>	<b>9.63</b>	<b>0.00</b>	<b>11'928.75</b>	<b>0.00</b>	<b>112'003.00</b>
<b>121</b>			<b><u>Juge de district</u></b>	<b>0.00</b>	<b>5'928.75</b>	<b>0.00</b>	<b>5'928.75</b>	<b>15.67</b>	<b>0.00</b>	<b>928.75</b>	<b>0.00</b>	<b>5'000.00</b>
121.331.10	121.332.10	B11.162.10	Tribunal de district de Monthey	-	5'928.75	-	5'928.75	15.67	-	928.75	-	5'000.00
<b>140</b>			<b><u>Police du feu</u></b>	<b>56'003.00</b>	<b>0.00</b>	<b>0.00</b>	<b>56'003.00</b>	<b>8.93</b>	<b>0.00</b>	<b>5'000.00</b>	<b>0.00</b>	<b>51'003.00</b>
140.331.00	140.332.00	B11.143.050	Local du feu	1.00	-	-	1.00	-	-	-	-	1.00
140.331.05	140.332.05	B11.141.000	Bornes hydrantes	56'000.00	-	-	56'000.00	8.93	-	5'000.00	-	51'000.00
140.331.10	140.332.10	B11.146.100	Véhicules et équipement véhicules	1.00	-	-	1.00	-	-	-	-	1.00
140.331.12	140.332.12	B11.146.110	Matériel et équipement sapeurs-pompiers	1.00	-	-	1.00	-	-	-	-	1.00
<b>150</b>			<b><u>Administration</u></b>	<b>0.00</b>	<b>0.00</b>	<b>0.00</b>	<b>0.00</b>	<b>0.00</b>	<b>0.00</b>	<b>0.00</b>	<b>0.00</b>	<b>0.00</b>
150.331.00	150.332.00	B11.164.00	Stand de tir Châble-Croix	-	-	-	-	-	-	-	-	-
<b>160</b>			<b><u>Protection civile</u></b>	<b>62'000.00</b>	<b>0.00</b>	<b>0.00</b>	<b>62'000.00</b>	<b>9.68</b>	<b>0.00</b>	<b>6'000.00</b>	<b>0.00</b>	<b>56'000.00</b>
160.331.01	160.332.01	B11.143.100	Abris PC	62'000.00	-	-	62'000.00	9.68	-	6'000.00	-	56'000.00
<b>2</b>			<b><u>Enseignement et formation</u></b>	<b>739'002.00</b>	<b>19'349.75</b>	<b>0.00</b>	<b>758'351.75</b>	<b>9.94</b>	<b>0.00</b>	<b>75'349.75</b>	<b>0.00</b>	<b>683'002.00</b>
<b>210</b>			<b><u>Ecoles enfantines et primaires</u></b>	<b>739'002.00</b>	<b>19'349.75</b>	<b>0.00</b>	<b>758'351.75</b>	<b>9.94</b>	<b>0.00</b>	<b>75'349.75</b>	<b>0.00</b>	<b>683'002.00</b>
210.331.00	210.332.00	B11.143.200	Bâtiment / Ecole	468'000.00	9'143.75	-	477'143.75	9.88	-	47'143.75	-	430'000.00
210.331.02	210.332.02	B11.143.250	Bâtiment / Salle polyvalente	271'000.00	10'206.00	-	281'206.00	10.03	-	28'206.00	-	253'000.00
210.331.10	210.332.10	B11.146.200	Mobilier et matériel / Ecole	1.00	-	-	1.00	-	-	-	-	1.00
210.331.12	210.332.12	B11.146.250	Mobilier et matériel / Salle polyvalente	1.00	-	-	1.00	-	-	-	-	1.00
<b>3</b>			<b><u>Culture, loisirs et culte</u></b>	<b>129'008.00</b>	<b>0.00</b>	<b>0.00</b>	<b>129'008.00</b>	<b>9.30</b>	<b>0.00</b>	<b>12'000.00</b>	<b>0.00</b>	<b>117'008.00</b>
<b>300</b>			<b><u>Bibliothèque</u></b>	<b>129'002.00</b>	<b>0.00</b>	<b>0.00</b>	<b>129'002.00</b>	<b>9.30</b>	<b>0.00</b>	<b>12'000.00</b>	<b>0.00</b>	<b>117'002.00</b>
300.331.00	300.332.00	B11.143.270	Bâtiment / Bibliothèque	129'000.00	-	-	129'000.00	9.30	-	12'000.00	-	117'000.00
300.331.10	300.332.10	B11.146.270	Mobilier et matériel / Bibliothèque	1.00	-	-	1.00	-	-	-	-	1.00
300.331.15	300.332.15	B11.146.275	Informatisation / Bibliothèque	1.00	-	-	1.00	-	-	-	-	1.00
<b>303</b>			<b><u>Sociétés locales</u></b>	<b>1.00</b>	<b>0.00</b>	<b>0.00</b>	<b>1.00</b>	<b>0.00</b>	<b>0.00</b>	<b>0.00</b>	<b>0.00</b>	<b>1.00</b>
303.331.00	303.332.00	B11.146.300	Biens culturels / Tableaux	1.00	-	-	1.00	-	-	-	-	1.00

## ACTIFS A AMORTIR / PATRIMOINE ADMINISTRATIF - COMPTES 2017

COMPTES			DESIGNATION	SOLDE AU	AUGMENT.	DIMINUTION	SOLDE AVANT	Taux eff.	Taux	AMORT. AU	AMORT. CPL.	SOLDE AU
ACO	ACC	BILAN		01.01.2017	2017	2017	AMORT.	10.00%	cpl.	31.12.2017	AU 31.12.2017	31.12.2017
N°	N°	N°		Fr.	Fr.	Fr.	Fr.	%	%	Fr.	Fr.	Fr.
			<b>INVESTISSEMENTS PROPRES</b>									
<b>330</b>			<b>Parcs publics et chemins pédestres</b>	<b>4.00</b>	<b>0.00</b>	<b>0.00</b>	<b>4.00</b>	<b>0.00</b>	<b>0.00</b>	<b>0.00</b>	<b>0.00</b>	<b>4.00</b>
330.331.00	330.332.00	B11.141.020	Places et parcs publics	1.00	-	-	1.00	-	-	-	-	1.00
330.331.02	330.332.02	B11.141.025	Chemins pédestres	1.00	-	-	1.00	-	-	-	-	1.00
330.331.03	330.332.03	B11.141.026	Sentier de rive	1.00	-	-	1.00	-	-	-	-	1.00
330.331.10	330.332.10	B11.146.350	Décoration village	1.00	-	-	1.00	-	-	-	-	1.00
<b>390</b>			<b>Eglise catholique romaine</b>	<b>1.00</b>	<b>0.00</b>	<b>0.00</b>	<b>1.00</b>	<b>0.00</b>	<b>0.00</b>	<b>0.00</b>	<b>0.00</b>	<b>1.00</b>
390.331.00	390.332.00	B11.143.300	Bâtiment / Eglise	1.00	-	-	1.00	-	-	-	-	1.00
<b>5</b>			<b>Prévoyance sociale</b>	<b>1.00</b>	<b>16'651.45</b>	<b>0.00</b>	<b>16'652.45</b>	<b>3.92</b>	<b>0.00</b>	<b>652.45</b>	<b>0.00</b>	<b>16'000.00</b>
<b>550</b>			<b>Handicapés</b>	<b>1.00</b>	<b>16'651.45</b>	<b>0.00</b>	<b>16'652.45</b>	<b>3.92</b>	<b>0.00</b>	<b>652.45</b>	<b>0.00</b>	<b>16'000.00</b>
550.331.00	550.332.00	B11.161.40	Institutions handicapés / sociales	1.00	16'651.45	-	16'652.45	3.92	-	652.45	-	16'000.00
<b>6</b>			<b>Trafic</b>	<b>1'100'022.00</b>	<b>50'788.06</b>	<b>0.00</b>	<b>1'150'810.06</b>	<b>10.06</b>	<b>0.00</b>	<b>115'787.06</b>	<b>0.00</b>	<b>1'035'023.00</b>
<b>610</b>			<b>Routes cantonales</b>	<b>425'002.00</b>	<b>4'855.20</b>	<b>0.00</b>	<b>429'857.20</b>	<b>9.97</b>	<b>0.00</b>	<b>42'855.20</b>	<b>0.00</b>	<b>387'002.00</b>
610.331.00	610.332.00	B11.161.00	Part. aux corrections des routes cantonales	81'000.00	4'855.20	-	85'855.20	10.31	-	8'855.20	-	77'000.00
610.331.01	610.332.01	B11.161.01	Routes des Rasses / Etalons	1.00	-	-	1.00	-	-	-	-	1.00
610.331.08	610.332.08	B11.161.08	Route de Gouillon	1.00	-	-	1.00	-	-	-	-	1.00
610.331.20	610.332.20	B11.161.20	St-Gingolph-Les Evouettes / Projet déviation St-G.	57'000.00	-	-	57'000.00	8.77	-	5'000.00	-	52'000.00
610.331.21	610.332.21	B11.161.21	Route St-Gingolph-Fréney	228'000.00	-	-	228'000.00	10.09	-	23'000.00	-	205'000.00
610.331.22	610.332.22	B11.161.22	Trottoirs de St-Gingolph	59'000.00	-	-	59'000.00	10.17	-	6'000.00	-	53'000.00
<b>620</b>			<b>Réseau des routes communales</b>	<b>592'019.00</b>	<b>45'180.65</b>	<b>0.00</b>	<b>637'199.65</b>	<b>10.07</b>	<b>0.00</b>	<b>64'180.65</b>	<b>0.00</b>	<b>573'019.00</b>
620.331.00	620.332.00	B11.141.030	Routes, chemins, ponts	70'000.00	-	-	70'000.00	10.00	-	7'000.00	-	63'000.00
620.331.01	620.332.01	B11.141.031	Routes des Rasses / Etalons	1.00	-	-	1.00	-	-	-	-	1.00
620.331.02	620.332.02	B11.141.032	Route Beau-Site	1.00	-	-	1.00	-	-	-	-	1.00
620.331.03	620.332.03	B11.141.033	Route forestière / "Les Esserts"	1.00	-	-	1.00	-	-	-	-	1.00
620.331.04	620.332.04	B11.141.034	Route du Plan du Baril	1.00	11'973.40	-	11'974.40	8.14	-	974.40	-	11'000.00
620.331.06	620.332.06	B11.141.036	Route de la Forêt	1.00	-	-	1.00	-	-	-	-	1.00
620.331.07	620.332.07	B11.141.037	Chemin de l'Herbette	1.00	-	-	1.00	-	-	-	-	1.00
620.331.08	620.332.08	B11.141.038	Route de Gouillon	73'000.00	-	-	73'000.00	9.59	-	7'000.00	-	66'000.00
620.331.10	620.332.10	B11.141.040	Route de Gardavelle (Ancienne route du Frenay)	1.00	-	-	1.00	-	-	-	-	1.00
620.331.12	620.332.12	B11.141.042	Rue du Stand	1.00	-	-	1.00	-	-	-	-	1.00
620.331.13	620.332.13	B11.141.043	Rue du Lac	1.00	555.85	-	556.85	99.82	-	555.85	-	1.00
620.331.15	620.332.15	B11.141.045	Route accès réservoir eau et turbine du Croseau	1.00	-	-	1.00	-	-	-	-	1.00
620.331.16	620.332.16	B11.141.047	Rue de la Chapelle	1.00	-	-	1.00	-	-	-	-	1.00
620.331.17	620.332.17	B11.141.048	Route de la Chaux	-	18'480.05	-	18'480.05	8.01	-	1'480.05	-	17'000.00
620.331.18	620.332.18	B11.141.049	Chemin de la Provalle	-	5'612.35	-	5'612.35	99.98	-	5'611.35	-	1.00
620.331.20	620.332.20	B11.141.060	Place de la Gare	1.00	-	-	1.00	-	-	-	-	1.00
620.331.28	620.332.28	B11.141.080	Marquage et signalisation routière	1.00	-	-	1.00	-	-	-	-	1.00
620.331.29	620.332.29	B11.141.110	Dépotoirs / Eboulements	1.00	-	-	1.00	-	-	-	-	1.00
620.331.30	620.332.30	B11.141.111	Mur de la douane	1.00	-	-	1.00	-	-	-	-	1.00
620.331.35	620.332.35	B11.141.160	Alpage de l'Au de Morges	1.00	-	-	1.00	-	-	-	-	1.00
620.331.40	620.332.40	B11.141.130	Electricité et éclairage public	224'000.00	-	-	224'000.00	10.27	-	23'000.00	-	201'000.00

## ACTIFS A AMORTIR / PATRIMOINE ADMINISTRATIF - COMPTES 2017

COMPTES			DESIGNATION	SOLDE AU	AUGMENT.	DIMINUTION	SOLDE AVANT	Taux eff.	Taux	AMORT. AU	AMORT. CPL.	SOLDE AU
ACO	ACC	BILAN		01.01.2017	2017	2017	AMORT.	10.00%	cpl.	31.12.2017	AU 31.12.2017	31.12.2017
N°	N°	N°		Fr.	Fr.	Fr.	Fr.	%	%	Fr.	Fr.	Fr.
			<b><u>INVESTISSEMENTS PROPRES</u></b>									
			<b><i>Réseau des routes communales (suite)</i></b>									
620			Eclairage digue	1.00	-	-	1.00	-	-	-	-	1.00
620.331.41	620.332.41	B11.141.131										
620.331.50	620.332.50	B11.143.400	Local de voirie	88'000.00	8'559.00	-	96'559.00	10.94	-	10'559.00	-	86'000.00
620.331.51	620.332.51	B11.143.401	Bâtiment Zumthor	56'000.00	-	-	56'000.00	-	-	-	-	56'000.00
620.331.52	620.332.52	B11.143.402	Bâtiment la Clesettaz	1.00	-	-	1.00	-	-	-	-	1.00
620.331.70	620.332.70	B11.146.400	Machines et véhicules / Voirie	81'000.00	-	-	81'000.00	9.88	-	8'000.00	-	73'000.00
620.331.71	620.332.71	B11.146.401	Matériel / Voirie	1.00	-	-	1.00	-	-	-	-	1.00
621			<b><i>Parkings et places de stationnement</i></b>	<b>1.00</b>	<b>752.21</b>	<b>0.00</b>	<b>753.21</b>	<b>99.73</b>	<b>0.00</b>	<b>751.21</b>	<b>0.00</b>	<b>2.00</b>
621.331.00	621.332.00	B11.141.100	Parking "Pré de Cure"	1.00	-	-	1.00	-	-	-	-	1.00
621.331.05	621.332.05	B11.141.105	Signalisation et marquage des places de stationnement	-	-	-	-	-	-	-	-	-
621.331.60	621.332.60	B11.179.14	Règlement de stationnement pour les parkings	-	752.21	-	752.21	99.87	-	751.21	-	1.00
650			<b><i>Entreprises de trafic régional</i></b>	<b>83'000.00</b>	<b>0.00</b>	<b>0.00</b>	<b>83'000.00</b>	<b>9.64</b>	<b>0.00</b>	<b>8'000.00</b>	<b>0.00</b>	<b>75'000.00</b>
650.331.00	650.332.00	B11.141.180	Passages à niveau	83'000.00	-	-	83'000.00	9.64	-	8'000.00	-	75'000.00
7			<b><u>Protection et aménagement de l'environnement</u></b>	<b>3'307'053.00</b>	<b>577'034.73</b>	<b>367'377.65</b>	<b>3'516'710.08</b>	<b>10.09</b>	<b>0.00</b>	<b>354'661.08</b>	<b>0.00</b>	<b>3'162'049.00</b>
700			<b><i>Approvisionnement et alimentation eau potable</i></b>	<b>2'125'518.00</b>	<b>102'967.30</b>	<b>0.00</b>	<b>2'228'485.30</b>	<b>10.03</b>	<b>0.00</b>	<b>223'471.30</b>	<b>0.00</b>	<b>2'005'014.00</b>
700.331.00	700.332.00	B11.141.200	Réseau d'eau potable	1.00	17'505.90	-	17'506.90	8.61	-	1'506.90	-	16'000.00
700.331.02	700.332.02	B11.141.202	Routes des Rasses / Etalons	12'500.00	-	-	12'500.00	12.00	-	1'500.00	-	11'000.00
700.331.03	700.332.03	B11.141.203	Quartier de Lucerne	1.00	-	-	1.00	-	-	-	-	1.00
700.331.04	700.332.04	B11.141.204	Route de la Chaux	1.00	41'556.75	-	41'557.75	10.97	-	4'557.75	-	37'000.00
700.331.05	700.332.05	B11.141.201	Frenay-St-Gingolph / La Croix des Dames	1.00	-	-	1.00	-	-	-	-	1.00
700.331.07	700.332.07	B11.141.209	Route du Plan du Baril	1.00	-	-	1.00	-	-	-	-	1.00
700.331.08	700.332.08	B11.141.208	Route de Gouillon	1.00	-	-	1.00	-	-	-	-	1.00
700.331.11	700.332.11	B11.141.206	Route du Grand Chemin	1.00	-	-	1.00	-	-	-	-	1.00
700.331.12	700.332.12	B11.141.205	Rue du Stand	1.00	-	-	1.00	-	-	-	-	1.00
700.331.13	700.332.13	B11.141.214	Rue du Lac	1.00	514.70	-	515.70	99.81	-	514.70	-	1.00
700.331.15	700.332.15	B11.141.211	Route accès réservoir eau et turbine du Croseau	1.00	-	-	1.00	-	-	-	-	1.00
700.331.16	700.332.16	B11.141.210	Chemin du Niplay	1.00	-	-	1.00	-	-	-	-	1.00
700.331.19	700.332.19	B11.141.212	Rue des Ouches	53'000.00	-	-	53'000.00	9.43	-	5'000.00	-	48'000.00
700.331.20	700.332.20	B11.141.230	Place de la Gare	36'000.00	-	-	36'000.00	11.11	-	4'000.00	-	32'000.00
700.331.21	700.332.21	B11.141.213	Rue de la Chapelle	35'000.00	-	-	35'000.00	8.57	-	3'000.00	-	32'000.00
700.331.22	700.332.22	B11.141.231	Cour du Château	1.00	-	-	1.00	-	-	-	-	1.00
700.331.30	700.332.30	B11.141.270	Captage Tine / Aménagement hydroélectrique	58'000.00	-	-	58'000.00	10.34	-	6'000.00	-	52'000.00
700.331.31	700.332.31	B11.141.273	Clarive-Fréney / Aménagement hydroélectrique	1.00	-	-	1.00	-	-	-	-	1.00
700.331.32	700.332.32	B11.141.271	Clarive et Tine	1.00	-	-	1.00	-	-	-	-	1.00
700.331.39	700.332.39	B11.141.259	Connexion St-Gingolph / Bouveret	68'000.00	-	-	68'000.00	10.29	-	7'000.00	-	61'000.00
700.331.40	700.332.40	B11.141.260	Installation de chlorage	1.00	-	-	1.00	-	-	-	-	1.00
700.331.41	700.332.41	B11.141.261	Réalisations de traitements UV et UF	1'825'000.00	-	-	1'825'000.00	9.97	-	182'000.00	-	1'643'000.00
700.331.50	700.332.50	B11.141.280	Fontaines	1.00	-	-	1.00	-	-	-	-	1.00
700.331.51	700.332.51	B11.143.450	Réservoir d'eau potable du Croseau	1.00	37'464.10	-	37'465.10	9.25	-	3'465.10	-	34'000.00
700.331.60	700.332.60	B11.179.00	Règlement communal sur la distribution de l'eau	1.00	5'925.85	-	5'926.85	15.64	-	926.85	-	5'000.00
700.331.61	700.332.61	B11.179.01	Plan hydraulique du réseau d'eau potable	38'000.00	-	-	38'000.00	10.53	-	4'000.00	-	34'000.00

## ACTIFS A AMORTIR / PATRIMOINE ADMINISTRATIF - COMPTES 2017

COMPTES			DESIGNATION	SOLDE AU	AUGMENT.	DIMINUTION	SOLDE AVANT	Taux eff.	Taux	AMORT. AU	AMORT. CPL.	SOLDE AU
ACO	ACC	BILAN		01.01.2017	2017	2017	AMORT.	10.00%	cpl.	31.12.2017	AU 31.12.2017	31.12.2017
N°	N°	N°	INVESTISSEMENTS PROPRES	Fr.	Fr.	Fr.	Fr.	%	%	Fr.	Fr.	Fr.
<b>710</b>			<b>Assainissement des eaux usées</b>	<b>54'014.00</b>	<b>514.70</b>	<b>0.00</b>	<b>54'528.70</b>	<b>10.11</b>	<b>0.00</b>	<b>5'514.70</b>	<b>0.00</b>	<b>49'014.00</b>
710.331.00	710.332.00	B11.141.300	Réseau des eaux usées	1.00	-	-	1.00	-	-	-	-	1.00
710.331.01	710.332.01	B11.141.305	Routes des Rasses / Etalons	1.00	-	-	1.00	-	-	-	-	1.00
710.331.02	710.332.02	B11.141.302	Fenalet / Réhabilitation conduites eaux usées	1.00	-	-	1.00	-	-	-	-	1.00
710.331.04	710.332.04	B11.141.304	Route du Plan du Baril	1.00	-	-	1.00	-	-	-	-	1.00
710.331.05	710.332.05	B11.141.301	Frenay-St-Gingolph / La Croix des Dames	54'000.00	-	-	54'000.00	9.26	-	5'000.00	-	49'000.00
710.331.08	710.332.08	B11.141.308	Route de Gouillon	1.00	-	-	1.00	-	-	-	-	1.00
710.331.13	710.332.13	B11.141.313	Rue du Lac	1.00	514.70	-	515.70	99.81	-	514.70	-	1.00
710.331.14	710.332.14	B11.141.316	Route de la Chauz	1.00	-	-	1.00	-	-	-	-	1.00
710.331.22	710.332.22	B11.141.331	Cour du Château	1.00	-	-	1.00	-	-	-	-	1.00
710.331.40	710.332.40	B11.141.350	Collecteur du Beau-Sîte	1.00	-	-	1.00	-	-	-	-	1.00
710.331.41	710.332.41	B11.141.351	Collecteur de la Morge	1.00	-	-	1.00	-	-	-	-	1.00
710.331.42	710.332.42	B11.141.352	SP / SR Lac, Quai Laval, Châble de la Roche	1.00	-	-	1.00	-	-	-	-	1.00
710.331.43	710.332.43	B11.141.353	Collecteur de la Route du Frénay	1.00	-	-	1.00	-	-	-	-	1.00
710.331.44	710.332.44	B11.141.354	Collecteur de la plage	1.00	-	-	1.00	-	-	-	-	1.00
710.331.60	710.332.60	B11.179.10	Règlement communal des eaux usées	1.00	-	-	1.00	-	-	-	-	1.00
<b>711</b>			<b>Step</b>	<b>115'000.00</b>	<b>81'878.00</b>	<b>24'898.50</b>	<b>171'979.50</b>	<b>10.16</b>	<b>0.00</b>	<b>17'479.50</b>	<b>0.00</b>	<b>154'500.00</b>
711.331.00	711.332.00	B11.141.400	Step / Exutoire	115'000.00	81'878.00	24'898.50	171'979.50	10.16	-	17'479.50	-	154'500.00
<b>712</b>			<b>Evacuation des eaux de surface</b>	<b>5.00</b>	<b>514.70</b>	<b>0.00</b>	<b>519.70</b>	<b>99.04</b>	<b>0.00</b>	<b>514.70</b>	<b>0.00</b>	<b>5.00</b>
712.331.04	712.332.04	B11.141.534	Route du Plan du Baril	1.00	-	-	1.00	-	-	-	-	1.00
712.331.07	712.332.07	B11.141.537	Chemin de l'Herbette	1.00	-	-	1.00	-	-	-	-	1.00
712.331.10	712.332.10	B11.141.540	Route de Gardavelle (Ancienne route du Frenay)	1.00	-	-	1.00	-	-	-	-	1.00
712.331.13	712.332.13	B11.141.541	Rue du Lac	1.00	514.70	-	515.70	99.81	-	514.70	-	1.00
712.331.50	712.332.50	B11.141.500	PGEE - Plan général d'évacuation des eaux	1.00	-	-	1.00	-	-	-	-	1.00
<b>720</b>			<b>Traitement des déchets</b>	<b>94'501.00</b>	<b>35'354.75</b>	<b>0.00</b>	<b>129'855.75</b>	<b>10.28</b>	<b>0.00</b>	<b>13'354.75</b>	<b>0.00</b>	<b>116'501.00</b>
720.331.02	720.332.02	B11.141.700	Déchetterie	40'500.00	-	-	40'500.00	12.35	-	5'000.00	-	35'500.00
720.331.50	720.332.50	B11.141.720	Containers / Bennes	1.00	-	-	1.00	-	-	-	-	1.00
720.331.51	720.332.51	B11.141.721	Moloks	54'000.00	35'354.75	-	89'354.75	9.35	-	8'354.75	-	81'000.00
720.331.60	720.332.60	B11.179.12	Règlement communal du traitement des déchets	-	-	-	-	-	-	-	-	-
<b>740</b>			<b>Cimetières, crématoires et columbarium</b>	<b>1.00</b>	<b>0.00</b>	<b>0.00</b>	<b>1.00</b>	<b>0.00</b>	<b>0.00</b>	<b>0.00</b>	<b>0.00</b>	<b>1.00</b>
740.331.60	740.332.60	B11.141.690.	Cimetière de St-Gingolph France	1.00	-	-	1.00	-	-	-	-	1.00
<b>750</b>			<b>Correction des eaux</b>	<b>576'003.00</b>	<b>24'189.50</b>	<b>145'018.65</b>	<b>455'173.85</b>	<b>10.14</b>	<b>0.00</b>	<b>46'170.85</b>	<b>0.00</b>	<b>409'003.00</b>
750.331.00	750.332.00	B11.141.800	Quai / Plage / Ponton	211'000.00	-	-	211'000.00	9.95	-	21'000.00	-	190'000.00
750.331.01	750.332.01	B11.141.801	Berges du lac Léman	202'000.00	-	-	202'000.00	9.90	-	20'000.00	-	182'000.00
750.331.02	750.332.02	B11.141.810	Aménagement de la Morge	152'000.00	22'189.50	145'018.65	29'170.85	7.44	-	2'170.85	-	27'000.00
750.331.03	750.332.03	B11.141.811	Torrent le Riau	1.00	-	-	1.00	-	-	-	-	1.00
750.331.05	750.332.05	B11.161.50	3 <sup>ème</sup> correction du Rhône	1.00	2'000.00	-	2'001.00	99.95	-	2'000.00	-	1.00
750.331.10	750.332.10	B11.141.815	Bases des danges	1.00	-	-	1.00	-	-	-	-	1.00
750.331.50	750.332.50	B11.149.700	Sécurisation de la Morge	11'000.00	-	-	11'000.00	9.09	-	1'000.00	-	10'000.00

## ACTIFS A AMORTIR / PATRIMOINE ADMINISTRATIF - COMPTES 2017

COMPTES			DESIGNATION	SOLDE AU	AUGMENT.	DIMINUTION	SOLDE AVANT	Taux eff.	Taux	AMORT. AU	AMORT. CPL.	SOLDE AU
ACO	ACC	BILAN		01.01.2017	2017	2017	AMORT.	10.00%	cpl.	31.12.2017	AU 31.12.2017	31.12.2017
N°	N°	N°		Fr.	Fr.	Fr.	Fr.	%	%	Fr.	Fr.	Fr.
			<b><u>INVESTISSEMENTS PROPRES</u></b>									
<b>760</b>			<b><i>Protection contre avalanches et éboulements</i></b>	<b>7'002.00</b>	<b>57'741.45</b>	<b>50'272.75</b>	<b>14'470.70</b>	<b>23.97</b>	<b>0.00</b>	<b>3'468.70</b>	<b>0.00</b>	<b>11'002.00</b>
760.331.00	760.332.00	B11.141.850	Station météo du Grammont	1.00	-	-	1.00	-	-	-	-	1.00
760.331.01	760.332.01	B11.141.851	La Chaumény / Détecteurs avalanches	1.00	47'463.45	45'114.05	2'350.40	99.96	-	2'349.40	-	1.00
760.331.02	760.332.02	B11.141.852	Ouvrages de protection des Ravines	7'000.00	10'278.00	5'158.70	12'119.30	9.24	-	1'119.30	-	11'000.00
<b>770</b>			<b><i>Protection de la nature</i></b>	<b>1.00</b>	<b>0.00</b>	<b>0.00</b>	<b>1.00</b>	<b>0.00</b>	<b>0.00</b>	<b>0.00</b>	<b>0.00</b>	<b>1.00</b>
770.331.50	770.332.50	B11.140.050	Biotope à Nervau	1.00	-	-	1.00	-	-	-	-	1.00
<b>780</b>			<b><i>Toilettes publics</i></b>	<b>1.00</b>	<b>0.00</b>	<b>0.00</b>	<b>1.00</b>	<b>0.00</b>	<b>0.00</b>	<b>0.00</b>	<b>0.00</b>	<b>1.00</b>
780.331.00	780.332.00	B11.143.500	WC publics	1.00	-	-	1.00	-	-	-	-	1.00
<b>789</b>			<b><i>Lutte contre la pollution, autres</i></b>	<b>0.00</b>	<b>5'460.00</b>	<b>0.00</b>	<b>5'460.00</b>	<b>8.42</b>	<b>0.00</b>	<b>460.00</b>	<b>0.00</b>	<b>5'000.00</b>
789.331.70	789.332.70	B11.140.070	Plan agro-pastoral	-	5'460.00	-	5'460.00	8.42	-	460.00	-	5'000.00
<b>790</b>			<b><i>Aménagement du territoire</i></b>	<b>137'007.00</b>	<b>10'057.80</b>	<b>0.00</b>	<b>147'064.80</b>	<b>8.88</b>	<b>0.00</b>	<b>13'057.80</b>	<b>0.00</b>	<b>134'007.00</b>
790.331.00	790.332.00	B11.149.001	Mensurations fédérales / Lot 4	1.00	-	-	1.00	-	-	-	-	1.00
790.331.01	790.332.01	B11.149.002	Mensurations fédérales / Lot 5	1.00	-	-	1.00	-	-	-	-	1.00
790.331.02	790.332.02	B11.149.000	Mensurations fédérales / Lot 3	1.00	-	-	1.00	-	-	-	-	1.00
790.331.03	790.332.03	B11.149.003	Mensurations fédérales / Lot 6	-	4'461.80	-	4'461.80	10.35	-	461.80	-	4'000.00
790.331.10	790.332.10	B11.145.000	Cadaastre forestier	1.00	-	-	1.00	-	-	-	-	1.00
790.331.50	790.332.50	B11.143.550	Bâtiment de la Source de Clarive	137'000.00	-	-	137'000.00	5.11	-	7'000.00	-	130'000.00
790.331.60	790.332.60	B11.179.20	RCCZ et PAZ	1.00	2'796.00	-	2'797.00	99.96	-	2'796.00	-	1.00
790.331.61	790.332.61	B11.179.21	Plan d'équipement de parcelle	1.00	-	-	1.00	-	-	-	-	1.00
790.331.62	790.332.62	B11.179.22	Règlement d'appel à plus-value	-	-	-	-	-	-	-	-	-
790.331.63	790.332.63	B11.179.23	Plan directeur (développement du village)	1.00	2'800.00	-	2'801.00	99.96	-	2'800.00	-	1.00
790.331.64	790.332.64	B11.179.24	Aménagement du territoire selon la LAT	-	-	-	-	-	-	-	-	-
<b>791</b>			<b><i>Plans de développement</i></b>	<b>198'000.00</b>	<b>258'356.53</b>	<b>147'187.75</b>	<b>309'168.78</b>	<b>10.08</b>	<b>0.00</b>	<b>31'168.78</b>	<b>0.00</b>	<b>278'000.00</b>
791.331.00	791.332.00	B11.149.900	Les Belvédères sur la frontière	137'000.00	256'621.53	147'187.75	246'433.78	9.91	-	24'433.78	-	222'000.00
791.331.10	791.332.10	B11.149.910	Ancienne Prison	61'000.00	1'735.00	-	62'735.00	10.74	-	6'735.00	-	56'000.00
<b>8</b>			<b><u>Service économiques</u></b>	<b>1.00</b>	<b>0.00</b>	<b>0.00</b>	<b>1.00</b>	<b>0.00</b>	<b>0.00</b>	<b>0.00</b>	<b>0.00</b>	<b>1.00</b>
<b>830</b>			<b><i>Tourisme</i></b>	<b>1.00</b>	<b>0.00</b>	<b>0.00</b>	<b>1.00</b>	<b>0.00</b>	<b>0.00</b>	<b>0.00</b>	<b>0.00</b>	<b>1.00</b>
830.331.10	830.332.10	B11.149.100	Achat de titres	1.00	-	-	1.00	-	-	-	-	1.00
<b>TOTAL I</b>				<b>6'029'094.00</b>	<b>715'168.59</b>	<b>367'377.65</b>	<b>6'376'884.94</b>	<b>10.02</b>	<b>0.00</b>	<b>638'795.94</b>	<b>0.00</b>	<b>5'738'089.00</b>
<b>TOTAL II</b>				<b>6'029'094.00</b>	<b>347'790.94</b>		<b>6'376'884.94</b>	<b>10.02</b>		<b>638'795.94</b>		<b>5'738'089.00</b>

## RECAPITULATIF DU COMPTE D'AMORTISSEMENT / PATRIMOINE ADMINISTRATIF

CLASSE	DESIGNATION	COMPTES 2017	BUDGET 2018	COMPTES 2018
N°		Fr.	Fr.	Fr.
	<b><u>AMORTISSEMENTS COMPTABLES ORDINAIRES</u></b>			
<b>0</b>	<b><i>Administration générale</i></b>	<b>68'416.85</b>	<b>59'000.00</b>	<b>62'000.00</b>
029	Administration générale, divers	68'416.85	59'000.00	62'000.00
<b>1</b>	<b><i>Sécurité publique</i></b>	<b>11'928.75</b>	<b>18'498.00</b>	<b>11'467.70</b>
121	Juge de district	928.75	2'499.00	467.70
140	Police du feu	5'000.00	5'000.00	5'000.00
150	Administration	-	4'999.00	-
160	Protection civile	6'000.00	6'000.00	6'000.00
<b>2</b>	<b><i>Enseignement et formation</i></b>	<b>75'349.75</b>	<b>65'000.00</b>	<b>68'000.00</b>
210	Ecoles enfantines et primaires	75'349.75	65'000.00	68'000.00
<b>3</b>	<b><i>Culture, loisirs et culte</i></b>	<b>12'000.00</b>	<b>16'001.00</b>	<b>20'348.91</b>
300	Bibliothèque	12'000.00	11'000.00	12'000.00
303	Sociétés locales	-	-	-
330	Parcs publics et chemins pédestres	-	5'001.00	8'348.91
390	Eglise catholique romaine	-	-	-
<b>4</b>	<b><i>Santé</i></b>	<b>0.00</b>	<b>0.00</b>	<b>0.00</b>
<b>5</b>	<b><i>Prévoyance sociale</i></b>	<b>652.45</b>	<b>1'000.00</b>	<b>1'803.65</b>
550	Institutions handicapés / sociales	652.45	1'000.00	1'803.65
<b>6</b>	<b><i>Trafic</i></b>	<b>115'787.06</b>	<b>112'999.00</b>	<b>111'155.20</b>
610	Routes cantonales	42'855.20	42'000.00	39'745.00
620	Réseau des routes communales	64'180.65	60'000.00	63'998.65
621	Parking	751.21	3'999.00	411.55
650	Entreprises de trafic régional	8'000.00	7'000.00	7'000.00
<b>7</b>	<b><i>Protection et aménagement de l'environnement</i></b>	<b>354'661.08</b>	<b>354'001.00</b>	<b>335'677.13</b>
700	Approvisionnement et alimentation en eau potable	223'471.30	198'500.00	205'024.95
710	Assainissement des eaux usées	5'514.70	5'000.00	3'229.50
711	Step	17'479.50	22'000.00	15'250.00
712	Evacuation des eaux de surface	514.70	-	-
720	Traitement des déchets	13'354.75	15'500.00	16'283.70
740	Cimetières, crématoires et columbarium	-	-	-
750	Correction des eaux	46'170.85	59'000.00	45'338.96
760	Protection contre les avalanches et les éboulements	3'468.70	1'000.00	1'000.00
780	Toilettes publiques	-	-	-
789	Lutte contre la pollution, autres	460.00	-	500.00
790	Aménagement du territoire	13'057.80	17'001.00	15'557.65
791	Plans de développement	31'168.78	36'000.00	33'492.37
<b>8</b>	<b><i>Economie publique</i></b>	<b>0.00</b>	<b>0.00</b>	<b>0.00</b>
830	Tourisme	-	-	-
<b>9</b>	<b><i>Finances et impôts</i></b>	<b>0.00</b>	<b>0.00</b>	<b>0.00</b>
	<b>Total des amortissements comptables ordinaires</b>	<b>638'795.94</b>	<b>626'499.00</b>	<b>610'452.59</b>

## RECAPITULATIF DU COMPTE D'AMORTISSEMENT / PATRIMOINE ADMINISTRATIF

CLASSE	DESIGNATION	COMPTES 2017	BUDGET 2018	COMPTES 2018
N°		Fr.	Fr.	Fr.
	<b><u>AMORTISSEMENTS COMPTABLES COMPLEM.</u></b>			
<b>0</b>	<b>Administration générale</b>	<b>0.00</b>	<b>0.00</b>	<b>137'997.00</b>
029	Administration générale, divers	-	-	137'997.00
<b>1</b>	<b>Sécurité publique</b>	<b>0.00</b>	<b>0.00</b>	<b>102'997.00</b>
121	Juge de district	-	-	6'999.00
140	Police du feu	-	-	45'999.00
150	Administration	-	-	-
160	Protection civile	-	-	49'999.00
<b>2</b>	<b>Enseignement et formation</b>	<b>0.00</b>	<b>0.00</b>	<b>0.00</b>
210	Ecoles enfantines et primaires	-	-	-
<b>3</b>	<b>Culture, loisirs et culte</b>	<b>0.00</b>	<b>0.00</b>	<b>69'997.00</b>
300	Bibliothèque	-	-	-
303	Sociétés locales	-	-	-
330	Parcs publics et chemins pédestres	-	-	69'997.00
390	Eglise catholique romaine	-	-	-
<b>4</b>	<b>Santé</b>	<b>0.00</b>	<b>0.00</b>	<b>0.00</b>
<b>5</b>	<b>Prévoyance sociale</b>	<b>0.00</b>	<b>0.00</b>	<b>17'999.00</b>
550	Institutions handicapés / sociales	-	-	17'999.00
<b>6</b>	<b>Trafic</b>	<b>0.00</b>	<b>0.00</b>	<b>451'990.00</b>
610	Routes cantonales	-	-	93'998.00
620	Réseau des routes communales	-	-	280'994.00
621	Parking	-	-	8'999.00
650	Entreprise trafic régional	-	-	67'999.00
<b>7</b>	<b>Protection et aménagement de l'environnement</b>	<b>0.00</b>	<b>0.00</b>	<b>530'991.00</b>
700	Approvisionnement et alimentation en eau potable	-	-	-
710	Assainissement des eaux usées	-	-	-
711	Step	-	-	-
712	Evacuation des eaux de surface	-	-	-
720	Traitement des déchets	-	-	-
740	Cimetières, crématoires et columbarium	-	-	-
750	Correction des eaux	-	-	77'998.00
760	Protection contre les avalanches et les éboulements	-	-	9'999.00
780	Toilettes publiques	-	-	-
789	Lutte contre la pollution, autres	-	-	4'499.00
790	Aménagement du territoire	-	-	138'497.00
791	Plans de développement	-	-	299'998.00
<b>8</b>	<b>Economie publique</b>	<b>0.00</b>	<b>0.00</b>	<b>0.00</b>
830	Tourisme	-	-	-
<b>9</b>	<b>Finances et impôts</b>	<b>0.00</b>	<b>0.00</b>	<b>0.00</b>
	<b>Total des amortissements comptables complémentaires</b>	<b>0.00</b>	<b>0.00</b>	<b>1'311'971.00</b>
<b>TOTAL DES AMORTISSEMENTS DU PATRIMOINE ADMINISTRATIF</b>		<b>638'795.94</b>	<b>626'499.00</b>	<b>1'922'423.59</b>



## RECAPITULATIF DU COMPTE D'AMORTISSEMENT - PATRIMOINE ADMINISTRATIF

### VARIATION COMPTES 2018 - BUDGET 2018 / COMPTES 2018 - COMPTES 2017

CLASSE	DESIGNATION	COMPTES	BUDGET	COMPTES	VARIATION COMPTES		VARIATION COMPTES	
		2017	2018	2018	2018 / BUDGET 2018		2018 / 2017	
N°		Fr.	Fr.	Fr.	Fr.	%	Fr.	%
	<b><u>AMORTISSEMENTS COMPTABLES ORDINAIRES</u></b>							
<b>0</b>	<b>Administration générale</b>	<b>68'416.85</b>	<b>59'000.00</b>	<b>62'000.00</b>	<b>3'000.00</b>	<b>5.08</b>	<b>-6'416.85</b>	<b>-9.38</b>
029	Administration générale, divers	68'416.85	59'000.00	62'000.00	3'000.00	5.08	-6'416.85	-9.38
<b>1</b>	<b>Sécurité publique</b>	<b>11'928.75</b>	<b>18'498.00</b>	<b>11'467.70</b>	<b>-7'030.30</b>	<b>-38.01</b>	<b>-461.05</b>	<b>-3.87</b>
121	Juge de district	928.75	2'499.00	467.70	-2'031.30	-81.28	-461.05	-49.64
140	Police du feu	5'000.00	5'000.00	5'000.00	-	-	-	-
150	Administration	-	4'999.00	-	-4'999.00	-100.00	-	-
160	Protection civile	6'000.00	6'000.00	6'000.00	-	-	-	-
<b>2</b>	<b>Enseignement et formation</b>	<b>75'349.75</b>	<b>65'000.00</b>	<b>68'000.00</b>	<b>3'000.00</b>	<b>4.62</b>	<b>-7'349.75</b>	<b>-9.75</b>
210	Ecoles enfantines et primaires	75'349.75	65'000.00	68'000.00	3'000.00	4.62	-7'349.75	-9.75
<b>3</b>	<b>Culture, loisirs et culte</b>	<b>12'000.00</b>	<b>16'001.00</b>	<b>20'348.91</b>	<b>4'347.91</b>	<b>27.17</b>	<b>8'348.91</b>	<b>69.57</b>
300	Bibliothèque	12'000.00	11'000.00	12'000.00	1'000.00	9.09	-	-
303	Sociétés locales	-	-	-	-	-	-	-
330	Parcs publics et chemins pédestres	-	5'001.00	8'348.91	3'347.91	66.94	8'348.91	100.00
390	Eglise catholique romaine	-	-	-	-	-	-	-
<b>4</b>	<b>Santé</b>	<b>0.00</b>	<b>0.00</b>	<b>0.00</b>	<b>0.00</b>	<b>0.00</b>	<b>0.00</b>	<b>0.00</b>
<b>5</b>	<b>Prévoyance sociale</b>	<b>652.45</b>	<b>1'000.00</b>	<b>1'803.65</b>	<b>803.65</b>	<b>80.37</b>	<b>1'151.20</b>	<b>176.44</b>
550	Institutions handicapés / sociales	652.45	1'000.00	1'803.65	803.65	80.37	1'151.20	176.44
<b>6</b>	<b>Trafic</b>	<b>115'787.06</b>	<b>112'999.00</b>	<b>111'155.20</b>	<b>-1'843.80</b>	<b>-1.63</b>	<b>-4'631.86</b>	<b>-4.00</b>
610	Routes cantonales	42'855.20	42'000.00	39'745.00	-2'255.00	-5.37	-3'110.20	-7.26
620	Réseau des routes communales	64'180.65	60'000.00	63'998.65	3'998.65	6.66	-182.00	-0.28
621	Parking	751.21	3'999.00	411.55	-3'587.45	-89.71	-339.66	-45.22
650	Entreprises de trafic régional	8'000.00	7'000.00	7'000.00	-	-	-1'000.00	-12.50

## RECAPITULATIF DU COMPTE D'AMORTISSEMENT - PATRIMOINE ADMINISTRATIF

### VARIATION COMPTES 2018 - BUDGET 2018 / COMPTES 2018 - COMPTES 2017

CLASSE	DESIGNATION	COMPTES	BUDGET	COMPTES	VARIATION COMPTES		VARIATION COMPTES	
		2017	2018	2018	2018 / BUDGET 2018		2018 / 2017	
N°		Fr.	Fr.	Fr.	Fr.	%	Fr.	%
<b>7</b>	<b><i>Protection et aménagement de l'environnement</i></b>	<b>354'661.08</b>	<b>354'001.00</b>	<b>335'677.13</b>	<b>-18'323.87</b>	<b>-5.18</b>	<b>-18'983.95</b>	<b>-5.35</b>
700	Approvisionnement et alimentation en eau potable	223'471.30	198'500.00	205'024.95	6'524.95	3.29	-18'446.35	-8.25
710	Assainissement des eaux usées	5'514.70	5'000.00	3'229.50	-1'770.50	-35.41	-2'285.20	-41.44
711	Step	17'479.50	22'000.00	15'250.00	-6'750.00	-30.68	-2'229.50	-12.75
712	Evacuation des eaux de surface	514.70	-	-	-	-	-514.70	-100.00
720	Traitement des déchets	13'354.75	15'500.00	16'283.70	783.70	5.06	2'928.95	21.93
740	Cimetières, crématoires et columbarium	-	-	-	-	-	-	-
750	Correction des eaux	46'170.85	59'000.00	45'338.96	-13'661.04	-23.15	-831.89	-1.80
760	Protection contre les avalanches et les éboulements	3'468.70	1'000.00	1'000.00	-	-	-2'468.70	-71.17
780	Toilettes publiques	-	-	-	-	-	-	-
789	Lutte contre la pollution, autres	460.00	-	500.00	500.00	100.00	40.00	8.70
790	Aménagement du territoire	13'057.80	17'001.00	15'557.65	-1'443.35	-8.49	2'499.85	19.14
791	Plans de développement	31'168.78	36'000.00	33'492.37	-2'507.63	-6.97	2'323.59	7.45
<b>8</b>	<b><i>Economie publique</i></b>	<b>0.00</b>	<b>0.00</b>	<b>0.00</b>	<b>0.00</b>	<b>0.00</b>	<b>0.00</b>	<b>0.00</b>
830	Tourisme	-	-	-	-	-	-	-
<b>9</b>	<b><i>Finances et impôts</i></b>	<b>0.00</b>	<b>0.00</b>	<b>0.00</b>	<b>0.00</b>	<b>0.00</b>	<b>0.00</b>	<b>0.00</b>
<b>Total des amortissements comptables ordinaires</b>		<b>638'795.94</b>	<b>626'499.00</b>	<b>610'452.59</b>	<b>-16'046.41</b>	<b>-2.56</b>	<b>-28'343.35</b>	<b>-4.44</b>

## RECAPITULATIF DU COMPTE D'AMORTISSEMENT - PATRIMOINE ADMINISTRATIF

### VARIATION COMPTES 2018 - BUDGET 2018 / COMPTES 2018 - COMPTES 2017

CLASSE	DESIGNATION	COMPTES	BUDGET	COMPTES	VARIATION COMPTES		VARIATION COMPTES	
		2017	2018	2018	2018 / BUDGET 2018		2018 / 2017	
N°		Fr.	Fr.	Fr.	Fr.	%	Fr.	%
	<b>AMORTISSEMENTS COMPTABLES COMPLEMENTAIRES</b>							
<b>0</b>	<b>Administration générale</b>	<b>0.00</b>	<b>0.00</b>	<b>137'997.00</b>	<b>137'997.00</b>	<b>100.00</b>	<b>137'997.00</b>	<b>100.00</b>
029	Administration générale, divers	-	-	137'997.00	137'997.00	100.00	137'997.00	100.00
<b>1</b>	<b>Sécurité publique</b>	<b>0.00</b>	<b>0.00</b>	<b>102'997.00</b>	<b>102'997.00</b>	<b>100.00</b>	<b>102'997.00</b>	<b>100.00</b>
121	Juge de district	-	-	6'999.00	6'999.00	100.00	6'999.00	100.00
140	Police du feu	-	-	45'999.00	45'999.00	100.00	45'999.00	100.00
150	Administration	-	-	-	-	-	-	-
160	Protection civile	-	-	49'999.00	49'999.00	100.00	49'999.00	100.00
<b>2</b>	<b>Enseignement et formation</b>	<b>0.00</b>	<b>0.00</b>	<b>0.00</b>	<b>0.00</b>	<b>0.00</b>	<b>0.00</b>	<b>0.00</b>
210	Ecoles enfantines et primaires	-	-	-	-	-	-	-
<b>3</b>	<b>Culture, loisirs et culte</b>	<b>0.00</b>	<b>0.00</b>	<b>69'997.00</b>	<b>69'997.00</b>	<b>100.00</b>	<b>69'997.00</b>	<b>100.00</b>
300	Bibliothèque	-	-	-	-	-	-	-
303	Sociétés locales	-	-	-	-	-	-	-
330	Parcs publics et chemins pédestres	-	-	69'997.00	69'997.00	100.00	69'997.00	100.00
390	Eglise catholique romaine	-	-	-	-	-	-	-
<b>4</b>	<b>Santé</b>	<b>0.00</b>	<b>0.00</b>	<b>0.00</b>	<b>0.00</b>	<b>0.00</b>	<b>0.00</b>	<b>0.00</b>
<b>5</b>	<b>Prévoyance sociale</b>	<b>0.00</b>	<b>0.00</b>	<b>17'999.00</b>	<b>17'999.00</b>	<b>100.00</b>	<b>17'999.00</b>	<b>100.00</b>
550	Institutions handicapés / sociales	-	-	17'999.00	17'999.00	100.00	17'999.00	100.00
<b>6</b>	<b>Trafic</b>	<b>0.00</b>	<b>0.00</b>	<b>451'990.00</b>	<b>451'990.00</b>	<b>100.00</b>	<b>451'990.00</b>	<b>100.00</b>
610	Routes cantonales	-	-	93'998.00	93'998.00	100.00	93'998.00	100.00
620	Réseau des routes communales	-	-	280'994.00	280'994.00	100.00	280'994.00	100.00
621	Parking	-	-	8'999.00	8'999.00	100.00	8'999.00	100.00
650	Entreprises de trafic régional	-	-	67'999.00	67'999.00	100.00	67'999.00	100.00

## RECAPITULATIF DU COMPTE D'AMORTISSEMENT - PATRIMOINE ADMINISTRATIF

### VARIATION COMPTES 2018 - BUDGET 2018 / COMPTES 2018 - COMPTES 2017

CLASSE	DESIGNATION	COMPTES 2017	BUDGET 2018	COMPTES 2018	VARIATION COMPTES 2018 / BUDGET 2018		VARIATION COMPTES 2018 / 2017	
		Fr.	Fr.	Fr.	Fr.	%	Fr.	%
<b>7</b>	<b>Protection et aménagement de l'environnement</b>	<b>0.00</b>	<b>0.00</b>	<b>530'991.00</b>	<b>530'991.00</b>	<b>100.00</b>	<b>530'991.00</b>	<b>100.00</b>
700	Approvisionnement et alimentation en eau potable	-	-	-	-	-	-	-
710	Assainissement des eaux usées	-	-	-	-	-	-	-
711	Step	-	-	-	-	-	-	-
712	Evacuation des eaux de surface	-	-	-	-	-	-	-
720	Traitement des déchets	-	-	-	-	-	-	-
740	Cimetières, crématoires et columbarium	-	-	-	-	-	-	-
750	Correction des eaux	-	-	77'998.00	77'998.00	100.00	77'998.00	100.00
760	Protection contre les avalanches et les éboulements	-	-	9'999.00	9'999.00	100.00	9'999.00	100.00
780	Toilettes publiques	-	-	-	-	-	-	-
789	Lutte contre la pollution, autres	-	-	4'499.00	4'499.00	100.00	4'499.00	100.00
790	Aménagement du territoire	-	-	138'497.00	138'497.00	100.00	138'497.00	100.00
791	Plans de développement	-	-	299'998.00	299'998.00	100.00	299'998.00	100.00
<b>8</b>	<b>Economie publique</b>	<b>0.00</b>	<b>0.00</b>	<b>0.00</b>	<b>0.00</b>	<b>0.00</b>	<b>0.00</b>	<b>0.00</b>
830	Tourisme	-	-	-	-	-	-	-
<b>9</b>	<b>Finances et impôts</b>	<b>0.00</b>	<b>0.00</b>	<b>0.00</b>	<b>0.00</b>	<b>0.00</b>	<b>0.00</b>	<b>0.00</b>
<b>Total des amortissements comptables complémentaires</b>		<b>0.00</b>	<b>0.00</b>	<b>1'311'971.00</b>	<b>1'311'971.00</b>	<b>100.00</b>	<b>1'311'971.00</b>	<b>100.00</b>
<b>TOTAL DES AMORTISSEMENTS DU PATRIMOINE ADMINISTRATIF</b>		<b>638'795.94</b>	<b>626'499.00</b>	<b>1'922'423.59</b>	<b>1'295'924.59</b>	<b>206.85</b>	<b>1'283'627.65</b>	<b>200.94</b>

## COMPTE ADMINISTRATIF

DESIGNATION	COMPTES 2017		BUDGET 2018		COMPTES 2018	
	Dépenses	Recettes	Dépenses	Recettes	Dépenses	Recettes
	Fr.	Fr.	Fr.	Fr.	Fr.	Fr.
<b>Compte de fonctionnement</b>						
Marge d'autofinancement <i>(Excédent de revenus de fonctionnement)</i>		696'114.21		72'755.00		1'967'565.90
<b>Compte d'investissement</b>						
Investissement	347'790.94		396'500.00		353'198.59	
	347'790.94	696'114.21	396'500.00	72'755.00	353'198.59	1'967'565.90
<b>Boni / manco de financement</b> <i>(ou excédent / découvert de financement)</i>	<b>348'323.27</b>	-		<b>323'745.00</b>	<b>1'614'367.31</b>	
	696'114.21	696'114.21	396'500.00	396'500.00	1'967'565.90	1'967'565.90

### Compte administratif (ou compte de financement)

**Le compte de fonctionnement** enregistre les charges et les revenus qui influence la fortune nette ou le découvert (opérations de consommation).

**Le compte d'investissement** comprend les dépenses et les recettes qui créent ou annihilent les biens du patrimoine administratif (opérations d'équipement).

**La marge d'autofinancement** représente la part de financement dégagée par la municipalité permettant de financer de nouveaux investissements sans recourir à l'emprunt.

## COMPTE DES VARIATIONS DE LA FORTUNE NETTE

DESIGNATION	COMPTES 2017		BUDGET 2018		COMPTES 2018	
	Dépenses	Recettes	Dépenses	Recettes	Dépenses	Recettes
	Fr.	Fr.	Fr.	Fr.	Fr.	Fr.
<b><u>Compte de variation de la fortune nette</u></b>						
Boni / manco de financement		348'323.27	323'745.00			1'614'367.31
Mise à l'actif des investissements bruts		715'168.59		674'500.00		621'503.64
Mise au passif des subventions et part de tiers	367'377.65		278'000.00		268'305.05	
Amortissements comptables ordinaires PA	638'795.94		626'499.00		610'452.59	
Amortissements comptables complémentaires PA	-		-		1'311'971.00	
	1'006'173.59	1'063'491.86	1'228'244.00	674'500.00	2'190'728.64	2'235'870.95
<b>Résultat de l'exercice (boni / manco)</b>	<b>57'318.27</b>			<b>553'744.00</b>	<b>45'142.31</b>	
	1'063'491.86	1'063'491.86	1'228'244.00	1'228'244.00	2'235'870.95	2'235'870.95

Dans le compte de la variation de la fortune nette, les mises à l'actif des investissements bruts sont portées en regard des mises au passif des subventions d'équipement, des amortissements et de l'excédent de financement.

En d'autres termes, le compte de variation de la fortune fait ressortir **le résultat de l'exercice**.

## COMPTE ADMINISTRATIF - VARIATION COMPTES 2018 / BUDGET 2018

DESIGNATION	BUDGET 2018		COMPTES 2018		VARIATION			
	Dépenses	Recettes	Dépenses	Recettes	Dépenses	Recettes	Dépenses	Recettes
	Fr.	Fr.	Fr.	Fr.	Fr.	Fr.	%	%
<b>Compte de fonctionnement</b>								
Marge d'autofinancement <i>(Excédent de revenus de fonctionnement)</i>		72'755.00		1'967'565.90		1'894'810.90		2'604.37
<b>Compte d'investissement</b>								
Investissement net	396'500.00		353'198.59		-43'301.41		-10.92	
	396'500.00	72'755.00	353'198.59	1'967'565.90	-43'301.41	1'894'810.90	-10.92	2'604.37
<b>Boni / manco de financement</b> <i>(ou excédent / découvert de financement)</i>		<b>323'745.00</b>	<b>1'614'367.31</b>		<b>1'938'112.31</b>		<b>598.65</b>	
	396'500.00	396'500.00	1'967'565.90	1'967'565.90	1'894'810.90	1'894'810.90		

## COMPTE VARIATIONS LA FORTUNE NETTE - VARIATION COMPTES 2018 / BUDGET 2018

DESIGNATION	BUDGET 2018		COMPTES 2018		VARIATION			
	Dépenses	Recettes	Dépenses	Recettes	Dépenses	Recettes	Dépenses	Recettes
	Fr.	Fr.	Fr.	Fr.	Fr.	Fr.	%	%
<b>Compte des variations de la fortune nette</b>								
Boni / manco de financement	323'745.00			1'614'367.31		1'938'112.31		598.65
Mise à l'actif des investissements bruts		674'500.00		621'503.64		-52'996.36		-7.86
Mise au passif des subventions et part de tiers	278'000.00		268'305.05		-9'694.95		-3.49	
Amortissements comptables ordinaires PA	626'499.00		610'452.59		-16'046.41		-2.56	
Amortissements comptables complémentaires PA	-		1'311'971.00		1'311'971.00		100.00	
	1'228'244.00	674'500.00	2'190'728.64	2'235'870.95	1'286'229.64	1'885'115.95	104.72	279.48
<b>Résultat de l'exercice (boni / manco)</b>		<b>553'744.00</b>	<b>45'142.31</b>		<b>598'886.31</b>		<b>108.15</b>	
	1'228'244.00	1'228'244.00	2'235'870.95	2'235'870.95	1'885'115.95	1'885'115.95		



## COMPTE ADMINISTRATIF - VARIATION COMPTES 2018 / COMPTES 2017

DESIGNATION	COMPTES 2017		COMPTES 2018		VARIATION			
	Dépenses	Recettes	Dépenses	Recettes	Dépenses	Recettes	Dépenses	Recettes
	Fr.	Fr.	Fr.	Fr.	Fr.	Fr.	%	%
<b>Compte de fonctionnement</b>								
Marge d'autofinancement <i>(Excédent de revenus de fonctionnement)</i>		696'114.21		1'967'565.90		1'271'451.69		182.65
<b>Compte d'investissement</b>								
Investissement net	347'790.94		353'198.59		5'407.65		1.55	
	347'790.94	696'114.21	353'198.59	1'967'565.90	5'407.65	1'271'451.69	1.55	182.65
<b>Boni / manco de financement</b> <i>(ou excédent / découvert de financement)</i>	<b>348'323.27</b>		<b>1'614'367.31</b>		<b>1'266'044.04</b>		<b>363.47</b>	
	696'114.21	696'114.21	1'967'565.90	1'967'565.90	1'271'451.69	1'271'451.69		

## COMPTE VARIATIONS FORTUNE NETTE - VARIATION COMPTES 2018 / COMPTES 2017

DESIGNATION	COMPTES 2017		COMPTES 2018		VARIATION			
	Dépenses	Recettes	Dépenses	Recettes	Dépenses	Recettes	Dépenses	Recettes
	Fr.	Fr.	Fr.	Fr.	Fr.	Fr.	%	%
<b>Compte des variations de la fortune nette</b>								
Boni / manco de financement		348'323.27		1'614'367.31		1'614'367.31		463.47
Mise à l'actif des investissements bruts		715'168.59		621'503.64		-93'664.95		-13.10
Mise au passif des subventions et part de tiers	367'377.65		268'305.05		-99'072.60		-26.97	
Amortissements comptables ordinaires PA	638'795.94		610'452.59		-28'343.35		-4.44	
Amortissements comptables complémentaires PA	-		1'311'971.00		1'311'971.00		100.00	
	1'006'173.59	1'063'491.86	2'190'728.64	2'235'870.95	1'184'555.05	1'520'702.36	117.73	142.99
<b>Résultat de l'exercice (boni / manco)</b>	<b>57'318.27</b>		<b>45'142.31</b>		<b>-12'175.96</b>		<b>-21.24</b>	
	1'063'491.86	1'063'491.86	2'235'870.95	2'235'870.95	1'172'379.09	1'520'702.36		

## BILAN

		31.12.2017	31.12.2018	VARIATION BILAN 2018 / 2017	
		Fr.	Fr.	Fr.	%
	<b><u>ACTIF</u></b>	<b>8'267'759.75</b>	<b>8'348'254.15</b>	<b>80'494.40</b>	<b>0.97</b>
	<b><u>PATRIMOINE FINANCIER</u></b>	<b>2'529'670.75</b>	<b>4'155'311.88</b>	<b>1'625'641.13</b>	<b>64.26</b>
<b>B10.10</b>	<b><u>DISPONIBILITES</u></b>	<b>428'176.29</b>	<b>957'180.76</b>	<b>529'004.47</b>	<b>123.55</b>
<b>B10.100</b>	<b><u>Caisses</u></b>	<b>27'041.71</b>	<b>16'861.16</b>	<b>-10'180.55</b>	<b>-37.65</b>
B10.100.00	Caisse	27'041.71	16'861.16	-10'180.55	-37.65
<b>B10.101</b>	<b><u>Comptes postaux</u></b>	<b>372'923.54</b>	<b>895'476.28</b>	<b>522'552.74</b>	<b>140.12</b>
B10.101.00	CCP 19-564-0 / Ménage	337'569.84	848'072.58	510'502.74	151.23
B10.101.02	CCP 19-4235-5 / Beau-Site	35'353.70	47'403.70	12'050.00	34.08
<b>B10.102</b>	<b><u>Banques</u></b>	<b>28'211.04</b>	<b>44'843.32</b>	<b>16'632.28</b>	<b>58.96</b>
B10.102.00	BCVs Z 0100.57.61	16'923.65	32'084.10	15'160.45	89.58
B10.102.02	BCVs K 0100.57.71	534.35	486.35	-48.00	-8.98
B10.102.04	UBS 501.426.B1K	1'302.19	1'702.11	399.92	30.71
B10.102.06	BR 60136.23 - c/épargne	7'581.40	8'749.31	1'167.91	15.40
B10.102.07	BR 60136.74 - c/c pour collectivités de droit public	1'869.45	1'821.45	-48.00	-2.57
<b>B10.11</b>	<b><u>AVOIRS</u></b>	<b>1'118'928.06</b>	<b>2'173'739.67</b>	<b>1'054'811.61</b>	<b>94.27</b>
<b>B10.112</b>	<b><u>Impôts à encaisser</u></b>	<b>711'355.95</b>	<b>1'659'813.92</b>	<b>948'457.97</b>	<b>133.33</b>
B10.112.00	Débiteurs-contribuables	-1'355'644.05	-327'186.08	1'028'457.97	-75.86
B10.112.02	Impôts à notifier / Provisions	2'067'000.00	1'987'000.00	-80'000.00	-3.87
<b>B10.115</b>	<b><u>Autres débiteurs</u></b>	<b>407'572.11</b>	<b>513'925.75</b>	<b>106'353.64</b>	<b>26.09</b>
B10.115.00	Débiteurs-taxes	36'421.65	187'706.50	151'284.85	415.37
B10.115.01	Autres débiteurs	371'150.46	326'219.25	-44'931.21	-12.11

## BILAN

		31.12.2017	31.12.2018	VARIATION BILAN 2018 / 2017	
		Fr.	Fr.	Fr.	%
<b>B10.12</b>	<b>PLACEMENTS</b>	<b>978'814.95</b>	<b>988'814.95</b>	<b>10'000.00</b>	<b>1.02</b>
<b>B10.121</b>	<b><u>Actions et parts sociales</u></b>	<b>70'001.00</b>	<b>80'001.00</b>	<b>10'000.00</b>	<b>14.29</b>
B10.121.00	Titres	1.00	1.00	-	-
B10.121.01	Actions St-Gingolph Energia SA	70'000.00	70'000.00	-	-
B10.121.02	Actions Valchablais Invest SA	-	10'000.00		
<b>B10.123</b>	<b><u>Immeubles</u></b>	<b>883'703.60</b>	<b>883'703.60</b>	<b>0.00</b>	<b>0.00</b>
B10.123.00	Immeuble Beau-Site	883'701.60	883'701.60	-	-
B10.123.01	St-Gingolph Energia SA / Installations turbinage	1.00	1.00	-	-
B10.123.02	Routes des Rasses / Etalons	1.00	1.00	-	-
<b>B10.124</b>	<b><u>Mobilier, machines et véhicules</u></b>	<b>25'110.35</b>	<b>25'110.35</b>	<b>0.00</b>	<b>0.00</b>
B10.124.00	Biens culturels / Tableaux	25'110.35	25'110.35	-	-
<b>B10.13</b>	<b>ACTIFS TRANSITOIRES</b>	<b>3'751.45</b>	<b>35'576.50</b>	<b>31'825.05</b>	<b>848.34</b>
<b>B10.139</b>	<b><u>Actifs transitoires</u></b>	<b>3'751.45</b>	<b>35'576.50</b>	<b>31'825.05</b>	<b>848.34</b>
B10.139.02	Produits à recevoir	4'378.95	706.85	-3'672.10	-83.86
B10.139.03	Impôt anticipé	19'575.15	36'835.40	17'260.25	88.17
B10.139.04	Compte de liaison (salaires)	-20'202.65	-1'041.15	19'161.50	-94.85
B10.139.08	Compte d'attente	-	-924.60	-924.60	100.00

## BILAN

		31.12.2017	31.12.2018	VARIATION BILAN 2018 / 2017	
		Fr.	Fr.	Fr.	%
	<b><u>PATRIMOINE ADMINISTRATIF</u></b>	<b>5'738'089.00</b>	<b>4'168'864.00</b>	<b>-1'569'225.00</b>	<b>-27.35</b>
B11.14	<b>INVESTISSEMENTS PROPRES</b>	<b>5'291'080.00</b>	<b>3'875'851.00</b>	<b>-1'415'229.00</b>	<b>-26.75</b>
B11.140	<b><u>Terrains non bâtis</u></b>	<b>5'002.00</b>	<b>3.00</b>	<b>-4'999.00</b>	<b>-99.94</b>
	<b><i>Administration générale</i></b>	<b>1.00</b>	<b>1.00</b>	<b>0.00</b>	<b>0.00</b>
B11.140.000	Terrains	1.00	1.00	-	-
	<b><i>Protection de la nature</i></b>	<b>1.00</b>	<b>1.00</b>	<b>0.00</b>	<b>0.00</b>
B11.140.050	Biotope à Nervau	1.00	1.00	-	-
	<b><i>Lutte contre la pollution, autres</i></b>	<b>5'000.00</b>	<b>1.00</b>	<b>-4'999.00</b>	<b>100.00</b>
B11.140.070	Plan agro-pastoral	5'000.00	1.00	-4'999.00	100.00
B11.141	<b><u>Ouvrages de génie civil</u></b>	<b>3'146'058.00</b>	<b>2'634'817.00</b>	<b>-511'241.00</b>	<b>-16.25</b>
	<b><i>Police du feu</i></b>	<b>51'000.00</b>	<b>1.00</b>	<b>-50'999.00</b>	<b>-100.00</b>
B11.141.000	Bornes hydrantes	51'000.00	1.00	-50'999.00	-100.00
	<b><i>Parcs publics et chemins pédestres</i></b>	<b>3.00</b>	<b>3.00</b>	<b>0.00</b>	<b>0.00</b>
B11.141.020	Places et parcs publics	1.00	1.00	-	-
B11.141.025	Chemins pédestres	1.00	1.00	-	-
B11.141.026	Sentiers de rives	1.00	1.00	-	-

## BILAN

		31.12.2017	31.12.2018	VARIATION BILAN 2018 / 2017	
		Fr.	Fr.	Fr.	%
	<b>Réseau des routes communales</b>	<b>358'017.00</b>	<b>214'021.00</b>	<b>-143'996.00</b>	<b>-40.22</b>
B11.141.030	Routes, chemins, ponts	63'000.00	1.00	-62'999.00	-100.00
B11.141.031	Route des Etalons / Les Rasses	1.00	1.00	-	-
B11.141.032	Route du Beau-Site	1.00	1.00	-	-
B11.141.033	Routes Forestière / Les Esserts	1.00	1.00	-	-
B11.141.034	Route du Plan du Baril	11'000.00	1.00	-10'999.00	-99.99
B11.141.036	Route de la Forêt	1.00	1.00	-	-
B11.141.037	Chemin de l'Herbette	1.00	1.00	-	-
B11.141.038	Route de Gouillon	66'000.00	1.00	-65'999.00	-100.00
B11.141.040	Route de Gardavelle (Ancienne route du Frenay)	1.00	1.00	-	-
B11.141.042	Rue du Stand	1.00	1.00	-	-
B11.141.043	Rue du Lac	1.00	1.00	-	-
B11.141.045	Route accès réservoir eau et centrale Croseau	1.00	1.00	-	-
B11.141.047	Rue de la Chapelle	1.00	1.00	-	-
B11.141.048	Route de la Chaux	17'000.00	1.00	-16'999.00	-99.99
B11.141.049	Chemin de la Provalle	1.00	1.00	-	-
B11.141.060	Place de la Gare	1.00	1.00	-	-
B11.141.080	Marquage et signalisation routière	1.00	1.00	-	-
B11.141.110	Dépotoirs / Eboulements (Routes)	1.00	1.00	-	-
B11.141.111	Mur de la douane	1.00	1.00	-	-
B11.141.130	Electricité et éclairage public	201'000.00	214'000.00	13'000.00	6.47
B11.141.131	Eclairage digue	1.00	1.00	-	-
B11.141.160	Alpage Eau de Morge	1.00	1.00	-	-
	<b>Parkings et places de stationnement</b>	<b>1.00</b>	<b>2.00</b>	<b>1.00</b>	<b>100.00</b>
B11.141.100	Parking "Pré de Cure"	1.00	1.00	-	-
B11.141.105	Signalisation et marquage des places de stationnement	-	1.00	1.00	100.00
	<b>Entreprise de trafic régional</b>	<b>75'000.00</b>	<b>1.00</b>	<b>-74'999.00</b>	<b>-100.00</b>
B11.141.180	Passages à niveau	75'000.00	1.00	-74'999.00	-100.00

## BILAN

		31.12.2017	31.12.2018	VARIATION BILAN 2018 / 2017	
		Fr.	Fr.	Fr.	%
	<b>Approvisionnement et alimentation en eau potable</b>	<b>1'932'014.00</b>	<b>1'776'014.00</b>	<b>-156'000.00</b>	<b>-8.07</b>
B11.141.200	Réseau d'eau potable	16'000.00	45'000.00	29'000.00	181.25
B11.141.201	Frenay-St-Gingolph / La Croix des Dames	1.00	1.00	-	-
B11.141.202	Route des Etalons / Les Rasses	11'000.00	10'000.00	-1'000.00	-9.09
B11.141.203	Quartier de Lucerne	1.00	1.00	-	-
B11.141.204	Route de la Chaux	37'000.00	33'000.00	-4'000.00	-10.81
B11.141.205	Rue du Stand	1.00	1.00	-	-
B11.141.206	Route du Grand-Chemin	1.00	1.00	-	-
B11.141.208	Route de Gouillon	1.00	1.00	-	-
B11.141.209	Route du Plan Baril	1.00	1.00	-	-
B11.141.210	Chemin du Niplay	1.00	1.00	-	-
B11.141.211	Route d'accès réservoir eau et Centrale Croseau	1.00	1.00	-	-
B11.141.212	Rue des Ouches	48'000.00	43'000.00	-5'000.00	-10.42
B11.141.213	Rue de la Chapelle	32'000.00	29'000.00	-3'000.00	-9.38
B11.141.214	Rue du Lac	1.00	1.00	-	-
B11.141.230	Place de la Gare	32'000.00	29'000.00	-3'000.00	-9.38
B11.141.231	Cour du Château	1.00	1.00	-	-
B11.141.259	Connexion St-Gingolph / Bouveret	61'000.00	55'000.00	-6'000.00	-9.84
B11.141.260	Installations de chlorage	1.00	1.00	-	-
B11.141.261	Réalisation d'un traitement UV et UF	1'643'000.00	1'485'000.00	-158'000.00	-9.62
B11.141.270	Captage Tine / Aménagement hydroélectrique	52'000.00	47'000.00	-5'000.00	-9.62
B11.141.271	Clarive / Tine	1.00	1.00	-	-
B11.141.273	Clarive - Frénay / Aménagement hydroélectrique	1.00	1.00	-	-
B11.141.280	Fontaines	1.00	1.00	-	-

## BILAN

		31.12.2017	31.12.2018	VARIATION BILAN 2018 / 2017	
		Fr.	Fr.	Fr.	%
	<b>Assainissement des eaux usées</b>	<b>49'013.00</b>	<b>26'513.00</b>	<b>-22'500.00</b>	<b>-45.91</b>
B11.141.300	Réseau des eaux usées	1.00	1.00	-	-
B11.141.301	Frenay-St-Gingolph / La Croix des Dames	49'000.00	26'500.00	-22'500.00	-45.92
B11.141.302	Fenalet / Réhabilitation conduites des eaux usées	1.00	1.00	-	-
B11.141.304	Route du Plan du Baril	1.00	1.00	-	-
B11.141.305	Route des Rasses / Etalons	1.00	1.00	-	-
B11.141.308	Route de Gouillon	1.00	1.00	-	-
B11.141.313	Rue du Lac	1.00	1.00	-	-
B11.141.316	Route de la Chaux	1.00	1.00	-	-
B11.141.331	Cour du Château	1.00	1.00	-	-
B11.141.350	Collecteur Beau-Site	1.00	1.00	-	-
B11.141.351	Collecteur de la Morge	1.00	1.00	-	-
B11.141.352	Stations de pompage Lac / Quai Laval / Châble de la Roche	1.00	1.00	-	-
B11.141.353	Collecteur de la Route du Frénay	1.00	1.00	-	-
B11.141.354	Collecteur de la plage	1.00	1.00	-	-
	<b>STEP</b>	<b>154'500.00</b>	<b>139'250.00</b>	<b>-15'250.00</b>	<b>-9.87</b>
B11.141.400	Step / Exutoire	154'500.00	139'250.00	-15'250.00	-9.87
	<b>Evacuation des eaux de surface</b>	<b>5.00</b>	<b>5.00</b>	<b>0.00</b>	<b>0.00</b>
B11.141.500	PGEE (Plan général d'évacuation des eaux)	1.00	1.00	-	-
B11.141.534	Route du Plan du Baril	1.00	1.00	-	-
B11.141.537	Chemin de l'Herbette	1.00	1.00	-	-
B11.141.540	Route de Gardavelle (Ancienne route du Frenay)	1.00	1.00	-	-
B11.141.541	Rue du Lac	1.00	1.00	-	-
	<b>Traitement des déchets</b>	<b>116'501.00</b>	<b>144'001.00</b>	<b>27'500.00</b>	<b>23.60</b>
B11.141.700	Déchetterie	35'500.00	32'000.00	-3'500.00	-9.86
B11.141.720	Containers / Bennes / Aménagement place	1.00	1.00	-	-
B11.141.721	Moloks	81'000.00	112'000.00	31'000.00	38.27



## BILAN

		31.12.2017	31.12.2018	VARIATION BILAN 2018 / 2017	
		Fr.	Fr.	Fr.	%
	<b>Correction des eaux</b>	<b>399'002.00</b>	<b>335'003.00</b>	<b>-63'999.00</b>	<b>-16.04</b>
B11.141.800	Quai / Ponton / Plage	190'000.00	171'000.00	-19'000.00	-10.00
B11.141.801	Berges du lac Léman	182'000.00	164'000.00	-18'000.00	-9.89
B11.141.810	Aménagement de la Morge	27'000.00	1.00	-26'999.00	-100.00
B11.141.811	Torrent le Riau	1.00	1.00	-	-
B11.141.815	Bases des dangers	1.00	1.00	-	-
	<b>Protection contre les avalanches et les éboulements</b>	<b>11'002.00</b>	<b>3.00</b>	<b>-10'999.00</b>	<b>-99.97</b>
B11.141.850	Station météo du Grammont	1.00	1.00	-	-
B11.141.851	La Chaumény / Détecteur des avalanches	1.00	1.00	-	-
B11.141.852	Ouvrages de protection des Ravines	11'000.00	1.00	-10'999.00	-99.99
<b>B11.143</b>	<b><u>Terrains bâtis</u></b>	<b>1'628'004.00</b>	<b>1'241'008.00</b>	<b>-386'996.00</b>	<b>-23.77</b>
	<b>Administration générale</b>	<b>466'000.00</b>	<b>413'001.00</b>	<b>-52'999.00</b>	<b>-11.37</b>
B11.143.000	Bâtiment / Château	7'000.00	1.00	-6'999.00	-99.99
B11.143.002	Bâtiment / Maison des Sœurs	459'000.00	413'000.00	-46'000.00	-10.02
	<b>Police du feu</b>	<b>1.00</b>	<b>1.00</b>	<b>0.00</b>	<b>0.00</b>
B11.143.050	Local du feu	1.00	1.00	-	-
	<b>Protection civile</b>	<b>56'000.00</b>	<b>1.00</b>	<b>-55'999.00</b>	<b>-100.00</b>
B11.143.100	Abris PC	56'000.00	1.00	-55'999.00	-100.00
	<b>Ecoles enfantines, primaires et cycle d'orientation</b>	<b>683'000.00</b>	<b>615'000.00</b>	<b>-68'000.00</b>	<b>-9.96</b>
B11.143.200	Bâtiment / Ecole	430'000.00	387'000.00	-43'000.00	-10.00
B11.143.250	Bâtiment / Salle Polyvalente	253'000.00	228'000.00	-25'000.00	-9.88
	<b>Bibliothèque</b>	<b>117'000.00</b>	<b>105'000.00</b>	<b>-12'000.00</b>	<b>-10.26</b>
B11.143.270	Bâtiment / Bibliothèque	117'000.00	105'000.00	-12'000.00	-10.26
	<b>Eglise catholique romaine</b>	<b>1.00</b>	<b>1.00</b>	<b>0.00</b>	<b>0.00</b>
B11.143.300	Bâtiment / Eglise	1.00	1.00	-	-

# BILAN

		31.12.2017	31.12.2018	VARIATION BILAN 2018 / 2017	
		Fr.	Fr.	Fr.	%
	<b>Réseau routes communales</b>	<b>142'001.00</b>	<b>77'002.00</b>	<b>-64'999.00</b>	<b>-45.77</b>
B11.143.400	Bâtiment / Voirie	86'000.00	77'000.00	-9'000.00	-10.47
B11.143.401	Bâtiment / Zumthor	56'000.00	1.00	-55'999.00	-100.00
B11.143.402	Bâtiment / La Clesettaz	1.00	1.00	-	-
	<b>Approvisionnement et alimentation eau potable</b>	<b>34'000.00</b>	<b>31'000.00</b>	<b>-3'000.00</b>	<b>-8.82</b>
B11.143.450	Réservoir d'eau potable du Croseau	34'000.00	31'000.00	-3'000.00	-8.82
	<b>Toilettes publics</b>	<b>1.00</b>	<b>1.00</b>	<b>0.00</b>	<b>0.00</b>
B11.143.500	Bâtiment / WC publics	1.00	1.00	-	-
	<b>Aménagement du territoire</b>	<b>130'000.00</b>	<b>1.00</b>	<b>-129'999.00</b>	<b>-100.00</b>
B11.143.550	Bâtiment de la Source de Clarive	130'000.00	1.00	-129'999.00	-100.00
<b>B11.145</b>	<b><u>Forêts</u></b>	<b>1.00</b>	<b>1.00</b>	<b>0.00</b>	<b>0.00</b>
	<b>Aménagement du territoire</b>	<b>1.00</b>	<b>1.00</b>	<b>0.00</b>	<b>0.00</b>
B11.145.000	Cadastre forestier	1.00	1.00	-	-
<b>B11.146</b>	<b><u>Mobilier, machines et véhicules</u></b>	<b>220'011.00</b>	<b>14.00</b>	<b>-219'997.00</b>	<b>-99.99</b>
	<b>Administration générale</b>	<b>147'002.00</b>	<b>4.00</b>	<b>-146'998.00</b>	<b>-100.00</b>
B11.146.000	Informatique / Internet	1.00	1.00	-	-
B11.146.010	Mobilier et machines de bureau	135'000.00	1.00	-134'999.00	-100.00
B11.146.050	Numérotation des rues	1.00	1.00	-	-
B11.146.051	Cases postales	12'000.00	1.00	-11'999.00	100.00
	<b>Police du feu</b>	<b>2.00</b>	<b>2.00</b>	<b>0.00</b>	<b>0.00</b>
B11.146.100	Véhicules et équipement véhicules	1.00	1.00	-	-
B11.146.110	Matériel et équipement sapeurs-pompiers	1.00	1.00	-	-
	<b>Ecoles enfantines, primaires et cycle d'orientation</b>	<b>2.00</b>	<b>2.00</b>	<b>0.00</b>	<b>0.00</b>
B11.146.200	Mobilier et matériel / Ecole	1.00	1.00	-	-
B11.146.250	Mobilier et matériel / Salle Polyvalente	1.00	1.00	-	-

## BILAN

		31.12.2017	31.12.2018	VARIATION BILAN 2018 / 2017	
		Fr.	Fr.	Fr.	%
	<b>Bibliothèque</b>	<b>2.00</b>	<b>2.00</b>	<b>0.00</b>	<b>0.00</b>
B11.146.270	Mobilier et matériel / Bibliothèque	1.00	1.00	-	-
B11.146.275	Informatique / Bibliothèque	1.00	1.00	-	-
	<b>Sociétés locales</b>	<b>1.00</b>	<b>1.00</b>	<b>0.00</b>	<b>0.00</b>
B11.146.300	Biens culturels / Tableaux	1.00	1.00	-	-
	<b>Parcs publics et chemins pédestres</b>	<b>1.00</b>	<b>1.00</b>	<b>0.00</b>	<b>0.00</b>
B11.146.350	Décoration village	1.00	1.00	-	-
	<b>Réseau routes communales</b>	<b>73'001.00</b>	<b>2.00</b>	<b>-72'999.00</b>	<b>-100.00</b>
B11.146.400	Machines et véhicules / Voirie	73'000.00	1.00	-72'999.00	-100.00
B11.146.401	Local de voirie / Matériel	1.00	1.00	-	-
<b>B11.149</b>	<b><u>Autres investissements propres</u></b>	<b>292'004.00</b>	<b>8.00</b>	<b>-291'996.00</b>	<b>-100.00</b>
	<b>Aménagement du territoire</b>	<b>292'003.00</b>	<b>7.00</b>	<b>-291'996.00</b>	<b>-100.00</b>
B11.149.000	Mensurations fédérales / Lot 3	1.00	1.00	-	-
B11.149.001	Mensurations fédérales / Lot 4	1.00	1.00	-	-
B11.149.002	Mensurations fédérales / Lot 5	1.00	1.00	-	-
B11.149.003	Mensurations fédérales / Lot 6	4'000.00	1.00	-3'999.00	-99.98
B11.149.700	Sécurisaton de la Morge	10'000.00	1.00	-9'999.00	-99.99
B11.149.900	Les Belvédères sur la frontière	222'000.00	1.00	-221'999.00	-100.00
B11.149.910	Ancienne prison	56'000.00	1.00	-55'999.00	-100.00
	<b>Tourisme</b>	<b>1.00</b>	<b>1.00</b>	<b>0.00</b>	<b>0.00</b>
B11.149.100	Achat de titres	1.00	1.00	-	-

## BILAN

		31.12.2017	31.12.2018	VARIATION BILAN 2018 / 2017	
		Fr.	Fr.	Fr.	%
<b>B11.16</b>	<b>SUBVENTIONS D'INVESTISSEMENT</b>	<b>408'004.00</b>	<b>258'008.00</b>	<b>-149'996.00</b>	<b>-36.76</b>
<b>B11.161</b>	<b><u>Canton</u></b>	<b>403'003.00</b>	<b>258'006.00</b>	<b>-144'997.00</b>	<b>-35.98</b>
	<b><i>Handicapés</i></b>	<b>16'000.00</b>	<b>1.00</b>	<b>-15'999.00</b>	<b>-99.99</b>
B11.161.40	Institutions handicapés / sociales	16'000.00	1.00	-15'999.00	-99.99
	<b><i>Routes cantonales</i></b>	<b>387'002.00</b>	<b>258'004.00</b>	<b>-128'998.00</b>	<b>-33.33</b>
B11.161.00	Part. aux corrections des routes cantonales	77'000.00	73'000.00	-4'000.00	-5.19
B11.161.01	Routes des Etalons / Les Rasses	1.00	1.00	-	-
B11.161.08	Route de Gouillon	1.00	1.00	-	-
B11.161.20	St-Gingolph-Les Evouettes / Projet déviation St-Gingolph	52'000.00	1.00	-51'999.00	-100.00
B11.161.21	Route St-Gingolph-Novel	205'000.00	185'000.00	-20'000.00	-9.76
B11.161.22	Trottoirs de St-Gingolph	53'000.00	1.00	-52'999.00	-100.00
	<b><i>Correction des eaux</i></b>	<b>1.00</b>	<b>1.00</b>	<b>0.00</b>	<b>0.00</b>
B11.161.50	3 <sup>ème</sup> correction du Rhône	1.00	1.00	-	-
<b>B11.162</b>	<b><u>Communes</u></b>	<b>5'001.00</b>	<b>2.00</b>	<b>-4'999.00</b>	<b>-99.96</b>
	<b><i>Juge de district</i></b>	<b>5'000.00</b>	<b>1.00</b>	<b>-4'999.00</b>	<b>-99.98</b>
B11.162.10	Tribunal de district de Monthey	5'000.00	1.00	-4'999.00	-99.98
	<b><i>Cimetières, crématoires et columbarium</i></b>	<b>1.00</b>	<b>1.00</b>	<b>0.00</b>	<b>0.00</b>
B11.162.60	Cimetière de St-Gingolph France	1.00	1.00	-	-

## BILAN

		31.12.2017	31.12.2018	VARIATION BILAN 2018 / 2017	
		Fr.	Fr.	Fr.	%
B11.17	<b>AUTRES DEPENSES ACTIVABLES</b>	<b>39'005.00</b>	<b>35'005.00</b>	<b>-4'000.00</b>	<b>-10.26</b>
B11.179	<b><u>Autres dépenses activables</u></b>	<b>39'005.00</b>	<b>35'005.00</b>	<b>-4'000.00</b>	<b>-10.26</b>
	<b><i>Parking</i></b>	<b>1.00</b>	<b>1.00</b>	<b>0.00</b>	<b>0.00</b>
B11.179.14	Règlement de stationnement pour les parkings	1.00	1.00	-	-
	<b><i>Approvisionnement et alimentation en eau potable</i></b>	<b>39'000.00</b>	<b>35'000.00</b>	<b>-4'000.00</b>	<b>-10.26</b>
B11.179.00	Règlement communal sur la distribution de l'eau	5'000.00	4'000.00	-1'000.00	-20.00
B11.179.01	Plan hydraulique du réseau d'eau potable	34'000.00	31'000.00	-3'000.00	-8.82
	<b><i>Assainissement des eaux usées</i></b>	<b>1.00</b>	<b>1.00</b>	<b>0.00</b>	<b>0.00</b>
B11.179.10	Règlement communal des eaux usées	1.00	1.00	-	-
	<b><i>Traitement des déchets</i></b>	<b>0.00</b>	<b>0.00</b>	<b>0.00</b>	<b>0.00</b>
B11.179.12	Règlement communal du traitement des déchets	-	-	-	-
	<b><i>Aménagement du territoire</i></b>	<b>3.00</b>	<b>3.00</b>	<b>0.00</b>	<b>0.00</b>
B11.179.20	Règlement communal des constructions et de zone (RCCZ)	1.00	1.00	-	-
B11.179.21	Plan d'équipement de parcelles	1.00	1.00	-	-
B11.179.22	Règlement d'appel à plus-value	-	-	-	-
B11.179.23	Plan directeur (développement du village)	1.00	1.00	-	-
B11.179.24	Aménagement du territoire selon la LAT	-	-	-	-
	<b><u>FINANCEMENTS SPECIAUX</u></b>	<b>0.00</b>	<b>24'078.27</b>	<b>24'078.27</b>	<b>100.00</b>
B11.18	<b>AVANCES AUX FINANCEMENTS SPECIAUX</b>	<b>0.00</b>	<b>24'078.27</b>	<b>24'078.27</b>	<b>100.00</b>
B11.181	<b><u>Avances aux financements spéciaux fondés sur un règlement communal</u></b>	<b>0.00</b>	<b>24'078.27</b>	<b>24'078.27</b>	<b>100.00</b>
B11.181.04	C/c traitement des déchets	-	24'078.27	24'078.27	100.00

# BILAN

		31.12.2017	31.12.2018	VARIATION BILAN 2018 / 2017	
		Fr.	Fr.	Fr.	%
	<b><u>PASSIF</u></b>	<b>8'267'759.75</b>	<b>8'348'254.15</b>	<b>80'494.40</b>	<b>0.97</b>
	<b><u>ENGAGEMENT</u></b>	<b>5'279'400.43</b>	<b>5'314'752.52</b>	<b>35'352.09</b>	<b>0.67</b>
B20.20	<b>ENGAGEMENTS COURANTS</b>	<b>331'668.28</b>	<b>519'955.42</b>	<b>188'287.14</b>	<b>56.77</b>
B20.200	<b><u>Créanciers</u></b>	<b>314'021.15</b>	<b>491'282.68</b>	<b>177'261.53</b>	<b>56.45</b>
B20.200.00	Créanciers	313'491.90	491'282.68	177'790.78	56.71
B20.200.20	Créanciers IS	529.25	-	-529.25	-100.00
B20.201	<b><u>Dépôts de tiers</u></b>	<b>650.00</b>	<b>650.00</b>	<b>0.00</b>	<b>0.00</b>
B20.201.01	Caution clefs	650.00	650.00	-	-
B20.206	<b><u>Comptes courants</u></b>	<b>16'997.13</b>	<b>28'022.74</b>	<b>11'025.61</b>	<b>64.87</b>
B20.206.00	TVA due sur eau potable	7'349.51	10'191.85	2'842.34	38.67
B20.206.01	TVA due sur eaux usées	7'592.75	13'058.24	5'465.49	71.98
B20.206.02	TVA due sur déchets	2'054.87	4'772.65	2'717.78	132.26
B20.22	<b>DETTES A MOYEN TERME ET A LONG TERME</b>	<b>4'890'000.00</b>	<b>4'705'000.00</b>	<b>-185'000.00</b>	<b>-3.78</b>
B20.220	<b><u>Emprunts hypothécaires</u></b>	<b>2'000'000.00</b>	<b>2'000'000.00</b>	<b>0.00</b>	<b>0.00</b>
B20.220.07	BCGe C 5031.221.07 - Emprunt à taux fixe 1.95%	2'000'000.00	2'000'000.00	-	-
B20.221	<b><u>Emprunts garantis par reconnaissance de dette</u></b>	<b>2'635'000.00</b>	<b>2'505'000.00</b>	<b>-130'000.00</b>	<b>-4.93</b>
B20.221.01	RG AVS-Traitement EP UF Avance à terme fixe 0.05%	1'775'000.00	1'645'000.00	-130'000.00	-7.32
B20.221.03	RG AVS-Maison des Soeurs Avance à terme fixe 0.05%	860'000.00	860'000.00	-	-
B20.229	<b><u>Prêts LIM</u></b>	<b>255'000.00</b>	<b>200'000.00</b>	<b>-55'000.00</b>	<b>-21.57</b>
B20.229.03	LIM - Centre scolaire / Prêt fédéral	255'000.00	200'000.00	-55'000.00	-21.57

## BILAN

		31.12.2017	31.12.2018	VARIATION BILAN 2018 / 2017	
		Fr.	Fr.	Fr.	%
B20.24	<b>PROVISIONS</b>	<b>40'000.00</b>	<b>70'000.00</b>	<b>30'000.00</b>	<b>100.00</b>
B20.240	<b><u>Compte de fonctionnement</u></b>	<b>40'000.00</b>	<b>70'000.00</b>	<b>30'000.00</b>	<b>75.00</b>
B20.240.00	Provision sur débiteurs douteux	40'000.00	70'000.00	30'000.00	75.00
B20.25	<b>PASSIFS TRANSITOIRES</b>	<b>17'732.15</b>	<b>19'797.10</b>	<b>2'064.95</b>	<b>11.65</b>
B20.259	<b><u>Passifs transitoires</u></b>	<b>17'732.15</b>	<b>19'797.10</b>	<b>2'064.95</b>	<b>11.65</b>
B20.259.00	Charges à payer	16'002.15	16'647.10	644.95	4.03
B20.259.02	Produits reçus d'avance	1'730.00	3'150.00	1'420.00	82.08
	<b><u>FINANCEMENTS SPECIAUX</u></b>	<b>498'248.06</b>	<b>498'248.06</b>	<b>0.00</b>	<b>0.00</b>
B20.28	<b>ENGAGEMENTS ENVERS LES FINANCEMENTS SPÉCIAUX</b>	<b>498'248.06</b>	<b>498'248.06</b>	<b>0.00</b>	<b>0.00</b>
B20.280	<b><u>Financements spéciaux fondés sur le droit supérieur</u></b>	<b>498'248.06</b>	<b>498'248.06</b>	<b>0.00</b>	<b>0.00</b>
B20.280.00	Fonds pour abris PC	498'248.06	498'248.06	-	-
	<b><u>FORTUNE</u></b>	<b>2'490'111.26</b>	<b>2'535'253.57</b>	<b>45'142.31</b>	<b>1.81</b>
B20.29	<b>FORTUNE NETTE</b>	<b>2'490'111.26</b>	<b>2'535'253.57</b>	<b>45'142.31</b>	<b>1.81</b>
	(voir détail dans variation fortune nette)				
B20.290	<b><u>Fortune nette</u></b>	<b>2'432'792.99</b>	<b>2'490'111.26</b>	<b>57'318.27</b>	<b>2.36</b>
B20.290.00	Capital	2'432'792.99	2'490'111.26	57'318.27	2.36
	<b>+ bénéfice de l'exercice</b>	<b>57'318.27</b>	<b>45'142.31</b>	<b>-12'175.96</b>	<b>-21.24</b>
	<b><u>BALANCE</u></b>	<b>-0.00</b>	<b>0.00</b>	<b>0.00</b>	<b>0.00</b>
	<b><u>Bilan - clôture</u></b>	<b>-0.00</b>	<b>0.00</b>	<b>0.00</b>	<b>0.00</b>
	Bénéfice de l'exercice / Compte du bilan	57'318.27	45'142.31	-12'175.96	-21.24
	Bénéfice de l'exercice / Compte de clôture	57'318.27	45'142.31	-12'175.96	-21.24

## RECAPITULATIF DU BILAN

APERCU DU BILAN ET DU FINANCEMENT		31.12.2017	31.12.2018	Provenance des fonds	Emploi de fonds	VARIATION BILAN 2018 / 2017	
		Fr.	Fr.	Fr.	Fr.	Fr.	%
<b>ACTIF</b>		<b>8'267'759.75</b>	<b>8'348'254.15</b>			<b>80'494.40</b>	<b>0.97</b>
<i>Patrimoine financier</i>		<b>2'529'670.75</b>	<b>4'155'311.88</b>			<b>1'625'641.13</b>	<b>64.26</b>
B10.10	Disponibilités	428'176.29	957'180.76	-	529'004.47	529'004.47	123.55
B10.11	Avoirs	1'118'928.06	2'173'739.67	-	1'054'811.61	1'054'811.61	94.27
B10.12	Placements	978'814.95	988'814.95	-	10'000.00	10'000.00	1.02
B10.13	Actifs transitoires	3'751.45	35'576.50	-	31'825.05	31'825.05	848.34
<i>Patrimoine administratif</i>		<b>5'738'089.00</b>	<b>4'168'864.00</b>			<b>-1'569'225.00</b>	<b>-27.35</b>
B11.14	Investissement propre	5'291'080.00	3'875'851.00			-1'415'229.00	-26.75
B11.15	Prêts et participations permanentes	-	-			-	-
B11.16	Subventions d'investissement	408'004.00	258'008.00			-149'996.00	-36.76
B11.17	Autres dépenses activables	39'005.00	35'005.00			-4'000.00	-10.26
<i>Financements spéciaux</i>		<b>0.00</b>	<b>24'078.27</b>			<b>24'078.27</b>	<b>0.00</b>
B11.18	Avances aux financements spéciaux	-	24'078.27	-	24'078.27	24'078.27	100.00
<i>Découvert</i>		<b>0.00</b>	<b>0.00</b>			<b>0.00</b>	<b>0.00</b>
B11.19	Découvert du bilan	-	-			-	-
<b>PASSIF</b>		<b>8'267'759.75</b>	<b>8'348'254.15</b>			<b>80'494.40</b>	<b>0.97</b>
<i>Engagement</i>		<b>5'279'400.43</b>	<b>5'314'752.52</b>			<b>35'352.09</b>	<b>0.67</b>
B20.20	Engagement courants	331'668.28	519'955.42	188'287.14	-	188'287.14	56.77
B20.21	Dettes à court terme	-	-	-	-	-	-
B20.22	Dettes à moyen et long terme	4'890'000.00	4'705'000.00	-	185'000.00	-185'000.00	-3.78
B20.23	Engagements envers des entités particulières	-	-	-	-	-	-
B20.24	Provisions	40'000.00	70'000.00	30'000.00	-	30'000.00	75.00
B20.25	Passifs transitoires	17'732.15	19'797.10	2'064.95	-	2'064.95	11.65
<i>Financements spéciaux</i>		<b>498'248.06</b>	<b>498'248.06</b>			<b>0.00</b>	<b>0.00</b>
B20.28	Engagements envers les financements spéciaux	498'248.06	498'248.06	-	-	-	-
<i>Fortune</i>		<b>2'490'111.26</b>	<b>2'535'253.57</b>			<b>45'142.31</b>	<b>1.81</b>
B20.29	Fortune nette	2'490'111.26	2'535'253.57			45'142.31	1.81
				220'352.09	1'834'719.40		
<b>Excédent de financement du compte administratif</b>				<b>1'614'367.31</b>			
<b>Insuffisance de financement du compte administratif</b>					-		
				1'834'719.40	1'834'719.40		



## **Compte du bilan : explicatif**

Le bilan représente la situation patrimoniale d'une collectivité à la date du bouclage. Il est composé de l'actif : "ce que possède la collectivité" et du passif : « ce que doit la collectivité ».

### **Actif du bilan**

Les actifs du bilan correspondent aux avoirs que possède la collectivité. Ils sont de deux natures : **les actifs circulants et les actifs immobilisés (ou immobilisations)**.

**Actifs circulants (patrimoine financier)** : Les actifs circulants n'ont pas vocation à rester de manière durable dans la collectivité. Ils se renouvellent régulièrement et se transforment en liquidités. Ils sont principalement constitués de créances (sommes dues par les débiteurs ou autres organismes) et de disponibilités (placements à court terme et avoirs sur comptes bancaires).

**Actifs immobilisés ou immobilisations (patrimoine administratif)** : Les immobilisations sont des éléments qui sont destinés à servir de façon durable à l'activité de la collectivité et relèvent exclusivement de la tâche publique. Ils sont destinés à durer pendant plusieurs années.

Ces biens subissent chaque année une perte, traduit de manière comptable par un amortissement. D'autres subissent une perte de valeur pour laquelle une provision pour dépréciation peut être constituée. Dans ces 2 cas, ces pertes de valeur diminuent la valeur du patrimoine de la collectivité.

### **Passif du bilan**

Le passif du bilan est l'image de ce que doit la collectivité. Il est constitué de deux grandes composantes : **les capitaux propres (ou fonds propres) et les capitaux étrangers (ou dettes)**.

**Capitaux propres (ou fonds propres)** : Ils déterminent la valeur de la collectivité et assurent son équilibre financier.

**Capitaux étrangers (ou dettes)** : Le bilan scinde les dettes en deux catégories : les dettes financières et les créanciers divers.

- les dettes financières (à long, moyen et court terme) sont obtenues auprès d'établissements de crédit
- les autres créanciers représentent les charges à payer en fin d'exercice.

## ETAT DES EMPRUNTS AU 31.12.2018 - COMPTES 2018

Etablissement	Affectation	N° compte	Taux %	Durée		Emprunt initial	Solde au 01.01.2018	Augmentation emprunt 2018	Amortiss. obligatoire	Amortissements financiers		Solde au 31.12.2018
				Début	Échéance					2018	cumulés	
BCGe	Captage et turbinage des eaux de la Tine et de Clarive	B20.220.07	1.950	03.02.2012	08.02.2027	2'000'000.00	2'000'000.00	-	NON	-	-	2'000'000.00
Rentes Genevoises <sup>1</sup>	Ultrafiltration (UF)	B20.221.01	0.05	01.02.2016	30.08.2019	2'050'000.00	1'775'000.00	-	NON	130'000.00	405'000.00	1'645'000.00
Rentes Genevoises	Maison des Sœurs	B20.221.03	0.05	01.12.2016	30.08.2019	860'000.00	860'000.00	-	NON	-	-	860'000.00
LIM (CH)	Centre scolaire enfantine et primaire	B20.229.03	-	31.12.2009	31.12.2022	750'000.00	255'000.00	-	OUI	55'000.00	550'000.00	200'000.00
<b>TOTAL</b>						<b>5'660'000.00</b>	<b>4'890'000.00</b>	<b>0.00</b>		<b>185'000.00</b>	<b>955'000.00</b>	<b>4'705'000.00</b>

### Remarques

<sup>1</sup> Reconnaissance de dette auprès des Rentes Genevoises à Genève pour laquelle un remboursement de CHF 130'000.00 a été effectué le 28.02.2018.

## ETAT DES EMPRUNTS AU 31.12.2018 - BUDGET 2018

Etablissement	Affectation	N° compte	Taux %	Durée		Emprunt initial	Solde au 01.01.2018	Augmentation emprunt 2018	Amortiss. obligatoire	Amortissements financiers		Solde au 31.12.2018
				Début	Échéance					2018	cumulés	
BCGe	Captage et turbinage des eaux de la Tine et de Clarive	B20.220.07	1.950	03.02.2012	08.02.2027	2'000'000.00	2'000'000.00	-	NON	-	-	2'000'000.00
Rentes Genevoises <sup>1</sup>	Ultrafiltration (UF)	B20.221.01	0.04	01.02.2016	30.11.2017	2'050'000.00	1'775'000.00	-	NON	130'000.00	405'000.00	1'645'000.00
Rentes Genevoises <sup>2</sup>	Morge	B20.221.02	0.04	15.12.2016	31.05.2017	500'000.00	-	-	NON	-	500'000.00	-
Rentes Genevoises	Maison des Sœurs	B20.221.03	0.04	01.12.2016	28.02.2017	860'000.00	860'000.00	-	NON	-	-	860'000.00
LIM (CH)	Centre scolaire enfantine et primaire	B20.229.03	-	31.12.2009	31.12.2022	750'000.00	255'000.00	-	OUI	55'000.00	550'000.00	200'000.00
<b>TOTAL</b>						<b>6'160'000.00</b>	<b>4'890'000.00</b>	<b>0.00</b>		<b>185'000.00</b>	<b>1'455'000.00</b>	<b>4'705'000.00</b>

### Remarques

<sup>1</sup> Reconnaissance de dette auprès des Rentes Genevoises à Genève pour laquelle un remboursement de CHF 130'000.00 sera effectué au cours de l'année 2018.

<sup>2</sup> Reconnaissance de dette auprès des Rentes Genevoises à Genève, laquelle a été intégralement remboursée le 26.04.2017.

## ETAT DES EMPRUNTS AU 31.12.2017 - COMPTES 2017

Etablissement	Affectation	N° compte	Taux %	Durée		Emprunt initial	Solde au 01.01.2017	Augmentation emprunt 2017	Amortiss. obligatoire	Amortissements financiers		Solde au 31.12.2017
				Début	Échéance					2017	cumulés	
BCGe	Captage et turbinage des eaux de la Tine et de Clarive	B20.220.07	1.950	03.02.2012	08.02.2027	2'000'000.00	2'000'000.00	-	NON	-	-	2'000'000.00
Rentes Genevoises <sup>1</sup>	Ultrafiltration (UF)	B20.221.01	0.05	01.02.2016	31.05.2017	2'050'000.00	2'050'000.00	-	NON	275'000.00	275'000.00	1'775'000.00
Rentes Genevoises <sup>2</sup>	Morge	B20.221.02	0.05	15.12.2016	31.05.2017	500'000.00	500'000.00	-	NON	500'000.00	500'000.00	0.00
Rentes Genevoises	Maison des Sœurs	B20.221.03	0.05	01.12.2016	31.05.2017	860'000.00	860'000.00	-	NON	-	-	860'000.00
LIM (CH)	Centre scolaire enfantine et primaire	B20.229.03	-	31.12.2009	31.12.2022	750'000.00	310'000.00	-	OUI	55'000.00	495'000.00	255'000.00
<b>TOTAL</b>						<b>6'160'000.00</b>	<b>5'720'000.00</b>	<b>0.00</b>		<b>830'000.00</b>	<b>1'270'000.00</b>	<b>4'890'000.00</b>

### Remarques

<sup>1</sup> Reconnaissance de dette auprès des Rentes Genevoises à Genève pour laquelle un remboursement de CHF 275'000.00 a été effectué le 27.11.2017.

<sup>2</sup> Reconnaissance de dette auprès des Rentes Genevoises à Genève, laquelle a été intégralement remboursée le 26.04.2017.

**TABLEAU SYNOPTIQUE DES CREDITS D'ENGAGEMENT UTILISES & ENCORE DISPONIBLES AU  
31.12.2018 - OFINCO, ART. 30 AL. 2, LITT. D**

Compte	Ouvrage	Etablissement financier	Type de crédit	Décision Assemblée primaire	Crédit			Crédit utilisé au		Crédit disponible
					Initial	Additionnel	global	01.01.2017	31.12.2017	
					Fr.	Fr.	Fr.	Fr.	Fr.	Fr.
		Aucun crédit d'engagement.								

## ANNEXE 1

Désignation	Montant initial	Comptes au 31.12.2017	Budget au 31.12.2018	Comptes au 31.12.2018
<b><u>Cautions et engagements en faveur de tiers</u></b>	Fr.	Fr.	Fr.	Fr.
Société de sauvetage, caution simple (crédit LIM-CH)	35'000.00	5'000.00	2'500.00	2'500.00
Société de sauvetage, caution simple (crédit LIM-Canton VS)	35'000.00	5'000.00	2'500.00	2'500.00
Triage forestier du Haut-Lac (tracteur débardage)	53'697.90	6'712.20	-	-
Triage forestier du Haut-Lac (grue manutention)	10'802.20	5'401.00	4'050.80	4'050.80
Triage forestier du Haut-Lac (fendeuse-bûcheuse)	11'506.70	-	-	11'506.70
St-Gingolph Energia SA (crédit à terme fixe), caution solidaire	4'000'000.00	2'720'000.00	2'560'000.00	2'560'000.00
Groupement régional pour le CO du Haut-Lac, caution solidaire <sup>1</sup>	28'847'500.00	26'057'500.00	26'057'500.00	25'512'500.00
<b>Total des cautions et engagements en faveur de tiers</b>	<b>32'993'506.80</b>	<b>28'799'613.20</b>	<b>28'626'550.80</b>	<b>28'093'057.50</b>

### Remarques

<sup>1</sup> Caution solidaire entre les Communes de Vionnaz, Vouvry, Port-Valais et St-Gingolph. Récapitulatif du coût de construction ci-après.

## ANNEXE 2

Désignation	Nombre	Valeur	Part détenue	Comptes au 31.12.2017		Budget au 31.12.2018		Comptes au 31.12.2018	
				Valeur nominale	Valeur au bilan	Valeur nominale	Valeur au bilan	Valeur nominale	Valeur au bilan
				Fr.	Fr.	Fr.	Fr.	Fr.	Fr.
<b>Titres et participations</b>									
Association des Amis de Torgon, parts	2	250.00	-	500.00		500.00		500.00	
Banque Cantonale du Valais, actions au porteur	10	100.00	-	1'000.00		1'000.00		-	
Banque Cantonale du Valais, actions nominatives <sup>1</sup>	100	10.00	-	-		-		1'000.00	
Banque Raiffeisen du Haut-Léman, part sociale	1	200.00	-	200.00		200.00		200.00	
Centrale d'émission communes suisses, action <sup>2</sup>	1	1'000.00	-	-		-		-	
CFF SA (Sodeval), actions	3	50.00	-	150.00		150.00		150.00	
CGN, actions	80	100.00	-	8'000.00		8'000.00		8'000.00	
Chablais Tourisme SA en liquidation, actions <sup>3</sup>	8	250.00	-	-	1.00	-	1.00	-	1.00
Coopérative Textura, part	1	1'000.00	-	1'000.00		1'000.00		1'000.00	
FMV, actions	1155	100.00	-	115'500.00		115'500.00		115'500.00	
Satom, actions	36	100.00	-	3'600.00		3'600.00		3'600.00	
Bas-Valais Energie SA	336	1'000.00	-	336'000.00		336'000.00		336'000.00	
Télé-Torgon SA, actions	20	50.00	-	1'000.00		1'000.00		1'000.00	
TPC SA, actions	500	10.00	-	5'000.00		5'000.00		5'000.00	
Valais Incoming SA, action	1	1'000.00	-	1'000.00		1'000.00		1'000.00	
St-Gingolph Energia SA, actions	7000	10.00	-	70'000.00	70'000.00	70'000.00	70'000.00	70'000.00	70'000.00
Actions Valchablais Invest SA <sup>4</sup>	10	1'000.00	-	-	-	-	-	10'000.00	10'000.00
<b>Total des titres et participations</b>				<b>542'950.00</b>	<b>70'001.00</b>	<b>542'950.00</b>	<b>70'001.00</b>	<b>552'950.00</b>	<b>80'001.00</b>

### Remarques

<sup>1</sup> L'Assemblée générale extraordinaire et l'Assemblée spéciale des titulaires d'actions au porteur de la Banque Cantonale du Valais (BCVs) du 17.12.2015 ont approuvé la conversion et le split des actions au porteur en actions nominatives "A" d'une valeur nominale de CHF 10.00 (1 action au porteur = 10 nouvelles actions nominatives). Les deux Assemblées ont également approuvé la suppression du dividende privilégié des actions au porteur, moyennant l'octroi de droits d'achat négociables en bourse permettant aux titulaires d'actions au porteur d'acquérir des actions nominatives "A" de la BCVs à un prix préférentiel de CHF 30.00 par action. Les actions nominatives "A" qui seront acquises par l'exercice des droits bénéficieront du dividende privilégié versé pour l'exercice 2015.

<sup>2</sup> La Centrale d'émission des communes suisses a été dissoute par décision de l'AG du 19 mai 2011 et l'action de Fr. 1'000.00 a été remboursée à la Commune de St-Gingolph.

<sup>3</sup> La Société Chablais Tourisme SA a été dissoute par décision de l'AG du 3 mai 2013. Selon décision du Conseil communal du 21.10.2013, la somme de Fr. 2'000.00 a été transféré au fonds touristique et sera utilisée pour des projets en relation avec le tourisme.

<sup>4</sup> La Société Valchablais Invest SA, de siège social à Monthey, a été créée le 14.11.2018. La totalité du capital-actions s'élève à Fr. 1'000'000.00 et est divisé en 1'000 actions nominatives de Fr. 1'000.00 chacune.

A l'exception des actions de St-Gingolph Energia SA pour Fr. 70'000.00 et de Valchablais Invest SA pour Fr. 10'000.00, tous les autres titres et participations ont été amortis à une valeur de Fr. 1.00 au bilan.

## PLANIFICATION FINANCIERE

Résultats	Comptes	Comptes	Comptes	Comptes	Comptes	Comptes	Budget	Plan fin.	Plan fin.	Plan fin.
	2013	2014	2015	2016	2017	2018	2019	2020	2021	2022
<b>Prévisions compte de fonctionnement</b>										
Total des charges financières	3'503'486.76	3'617'257.13	3'844'892.66	4'347'383.31	4'262'007.81	4'376'927.17	4'544'242.00	4'544'000.00	4'629'000.00	4'586'000.00
Total des revenus financiers	4'236'279.23	4'219'869.11	4'546'565.99	5'183'076.67	4'958'122.02	6'344'493.07	4'595'142.00	4'595'000.00	4'680'000.00	4'640'000.00
<b>Marge d'autofinancement</b>	<b>732'792.47</b>	<b>602'611.98</b>	<b>701'673.33</b>	<b>835'693.36</b>	<b>696'114.21</b>	<b>1'967'565.90</b>	<b>50'900.00</b>	<b>51'000.00</b>	<b>51'000.00</b>	<b>54'000.00</b>
Amortissements ordinaires	427'530.80	472'186.17	637'109.15	768'732.43	638'795.94	1'922'423.59	615'695.00	603'009.00	592'708.00	602'500.00
Amortissements complémentaires	236'860.00	65'994.00	-	-	-	-	-	-	-	-
Amortissement découvert au bilan	-	-	-	-	-	-	-	-	-	-
<b>Excédent revenus (+) charges (-)</b>	<b>68'401.67</b>	<b>64'431.81</b>	<b>64'564.18</b>	<b>66'960.93</b>	<b>57'318.27</b>	<b>45'142.31</b>	<b>-564'795.00</b>	<b>-552'009.00</b>	<b>-541'708.00</b>	<b>-548'500.00</b>
<b>Prévision du compte des investissements</b>										
Total des dépenses	1'050'397.00	1'334'249.47	1'416'419.67	3'238'557.01	715'168.59	621'503.64	957'200.00	680'000.00	750'000.00	1'000'000.00
Total des recettes	157'002.25	227'063.25	327'359.70	1'064'773.40	367'377.65	268'305.05	455'000.00	180'000.00	250'000.00	300'000.00
<b>Investissements/désinvestissements nets</b>	<b>893'394.75</b>	<b>1'107'186.22</b>	<b>1'089'059.97</b>	<b>2'173'783.61</b>	<b>347'790.94</b>	<b>353'198.59</b>	<b>502'200.00</b>	<b>500'000.00</b>	<b>500'000.00</b>	<b>700'000.00</b>
<b>Financement des investissements</b>										
Report des investissements nets	893'394.75	1'107'186.22	1'089'059.97	2'173'783.61	347'790.94	353'198.59	502'200.00	500'000.00	500'000.00	700'000.00
Marge d'autofinancement	732'792.47	602'611.98	701'673.33	835'693.36	696'114.21	1'967'565.90	50'900.00	51'000.00	51'000.00	54'000.00
<b>Excédent (+) découvert (-) de financement</b>	<b>-160'602.28</b>	<b>-504'574.24</b>	<b>-387'386.64</b>	<b>-1'338'090.25</b>	<b>348'323.27</b>	<b>1'614'367.31</b>	<b>-451'300.00</b>	<b>-449'000.00</b>	<b>-449'000.00</b>	<b>-646'000.00</b>
<b>Modification de la fortune/découvert</b>										
Excédent revenus (+) charges (-)	68'401.67	64'431.81	64'564.18	66'960.93	57'318.27	45'142.31	-564'795.00	-552'009.00	-541'708.00	-548'500.00
<b>Fortune nette (+) / découvert du bilan (-)</b>	<b>2'168'434.40</b>	<b>2'236'836.07</b>	<b>2'301'267.88</b>	<b>2'365'832.06</b>	<b>2'432'792.99</b>	<b>2'490'111.26</b>	<b>1'970'458.57</b>	<b>1'418'449.57</b>	<b>876'741.57</b>	<b>328'241.57</b>



Commune

St-Gingolph

2018

### Validations

### Comptes

Aperçu compte administratif

Aperçu du compte annuel

Aperçu du bilan et du financement

Aperçu du compte de fonctionnement selon les tâches

Aperçu du compte de fonctionnement selon les natures

Aperçu du compte des investissements selon les tâches

Aperçu du compte des investissements selon les natures

### Graphiques

Comptes de fonctionnement selon les natures, charges

Comptes de fonctionnement selon les natures, revenus

Comptes de fonctionnement selon les tâches, charges

Comptes de fonctionnement selon les tâches, revenus

Comptes des investissements selon les tâches, dépenses

Comptes des investissements selon les tâches, recettes

### Indicateurs

1. Degré d'autofinancement (I1)

2. Capacité d'autofinancement (I2)

3. Taux des amortissements ordinaires (I3)

3.2 Taux global des amortissements

4. Endettement net par habitant (I4)

5. Taux du volume de la dette brute (I5)

Aperçu des indicateurs financiers

Graphique des indicateurs - moyenne des années 2017 et 2018

Evolution indicateurs

218.9.17

### Personne de contact

Fonction	Comptable
Nom et prénom	Marguet Pierre
Adresse	Place de la Croix-Blanche 1, Case postale 1 1898 St-Gingolph
N° de téléphone	024 482 70 24
E-mail	<a href="mailto:pierre.marguet@st-gingolph.ch">pierre.marguet@st-gingolph.ch</a>

		Compte		Budget
		2017	2018	2018
<b>Bilan</b>				
<b>1</b>	<b>Actif</b>	<b>8'267'759.75</b>	<b>8'348'254.15</b>	
	<b>Patrimoine financier</b>	<b>2'529'670.75</b>	<b>4'155'311.88</b>	
10	Disponibilités	428'176.29	957'180.76	
11	Avoirs	1'118'928.06	2'173'739.67	
12	Placements	978'814.95	988'814.95	
13	Actifs transitoires	3'751.45	35'576.50	
	<b>Patrimoine administratif</b>	<b>5'738'089.00</b>	<b>4'168'864.00</b>	
14	Investissements propres	5'291'080.00	3'875'851.00	
15	Prêts et participations permanentes	-	-	
16	Subventions d'investissement	408'004.00	258'008.00	
17	Autres dépenses activables	39'005.00	35'005.00	
	<b>Financements spéciaux</b>	<b>-</b>	<b>24'078.27</b>	
18	Avances aux financements spéciaux	-	24'078.27	
	<b>Découvert</b>	<b>-</b>	<b>-</b>	
19	Découvert du bilan	-	-	
190	Découvert du bilan au 31.12.	-	-	
191	Découvert du bilan	-	-	
<b>2</b>	<b>Passif</b>	<b>8'267'759.75</b>	<b>8'348'254.15</b>	
	<b>Engagement</b>	<b>5'279'400.43</b>	<b>5'314'752.52</b>	
20	Engagements courants	331'668.28	519'955.42	
21	Dettes à court terme	-	-	
22	Dettes à moyen et à long terme	4'890'000.00	4'705'000.00	
23	Engagements envers des entités particulières	-	-	
24	Provisions	40'000.00	70'000.00	
25	Passifs transitoires	17'732.15	19'797.10	
	<b>Financements spéciaux</b>	<b>498'248.06</b>	<b>498'248.06</b>	
28	Engagements envers les financements spéciaux	498'248.06	498'248.06	
	<b>Fortune</b>	<b>2'490'111.26</b>	<b>2'535'253.57</b>	
29	Fortune nette	2'490'111.26	2'535'253.57	
<b>Compte de fonctionnement selon les natures</b>				
<b>3</b>	<b>Charges</b>	<b>4'900'803.75</b>	<b>6'299'350.76</b>	<b>4'965'405.00</b>
30	Charges de personnel	953'683.98	1'102'880.82	954'705.00
31	Biens, services et marchandises	982'202.43	1'040'682.77	1'027'695.00
32	Intérêts passifs	<b>53'202.25</b>	<b>57'883.40</b>	58'000.00
321	Dettes à court terme	-	-	
322	Dettes à moyen et à long terme	39'000.00	39'000.00	
323	Dettes envers des entités particulières	1'859.20	1'280.65	
329	Autres intérêts passifs	12'343.05	17'602.75	
33	Amortissements	674'235.29	2'039'023.89	680'499.00
330	Patrimoine financier	35'439.35	116'600.30	54'000.00
3300	Amortissement du patrimoine financier	-	-	-
3301	Pertes sur créances fiscales	34'509.75	116'600.30	54'000.00
3302	Provisions pour créances fiscales	-	-	-
3303	Pertes sur autres débiteurs	929.60	-	-
331	Patrimoine administratif - amortissements ordinaires	638'795.94	610'452.59	626'499.00
3310	Amortissements ordinaires sans prêts et participations	638'795.94	610'452.59	626'499.00
3311	Amortissements ordinaires des prêts et participations	-	-	-
332	Patrimoine administratif - amortissements complémentaires	-	1'311'971.00	-
3320	Amortissements complémentaires sans prêts et participations	-	1'311'971.00	-
3321	Amortissements complémentaires des prêts et participations	-	-	-
333	Découvert du bilan	-	-	-
3330	Découvert au bilan au 31.12.	-	-	-
3331	Découvert au bilan	-	-	-
34	Parts à des contributions sans affectation	21'263.35	23'080.65	18'000.00
35	Dédommagements versés à des collectivités publiques	458'712.14	420'148.21	558'850.00
36	Subventions accordées	1'147'171.12	1'256'237.06	1'173'830.00
37	Subventions redistribuées	-	-	-
38	Attributions aux financements spéciaux	-	-	-
39	Imputations internes	610'333.19	359'413.96	493'826.00
<b>4</b>	<b>Revenus</b>	<b>4'958'122.02</b>	<b>6'344'493.07</b>	<b>4'411'661.00</b>
40	Impôts	2'890'447.85	4'211'413.20	2'465'000.00
400	Impôts sur le revenu et sur la fortune	2'346'223.80	3'079'933.15	2'169'500.00
4001	Impôts sur le revenu net après déduction pour couple	1'831'187.00	2'218'408.60	1'730'000.00
4002	Impôts sur la fortune	280'450.70	544'603.25	275'000.00
4003	Impôt à la source	119'876.45	193'267.85	80'000.00
4004	Impôt personnel	5'186.95	6'198.20	4'500.00
4005	Impôt global	109'522.70	117'455.25	80'000.00
401	Impôts sur le bénéfice et sur le capital	111'748.30	85'123.90	65'000.00
4011	Impôts sur le bénéfice	75'430.20	46'301.10	40'000.00
4012	Impôts sur le capital	36'318.10	38'822.80	25'000.00
402	Impôt foncier	163'050.85	182'096.35	139'000.00
4020	Impôt foncier personnes physiques	108'482.70	122'762.15	85'000.00
4021	Impôt foncier personnes morales	19'636.10	25'696.05	20'000.00
4022	Impôt sur immeubles bâtis, art. 188	34'932.05	33'638.15	34'000.00
403	Impôts sur les gains en capital	140'731.65	771'753.10	52'000.00
404	Droits de mutations	88'589.05	67'147.65	25'000.00
405	Impôts sur les successions et donations	33'639.20	17'069.05	10'000.00
406	Impôts sur la propriété, sur la dépense et sur les chiens	5'665.00	7'890.00	4'500.00
407	Amendes fiscales	800.00	400.00	-
408	Impôts de culte	-	-	-
409	Autres impôts	-	-	-

		Compte		Budget
		2017	2018	2018
41	Patentes et concessions	49'801.95	49'723.30	50'000.00
42	Revenus des biens	207'043.40	304'492.26	237'715.00
420	Banques	-	-	-
421	Créances	27'796.05	68'805.31	-
422	Placements du patrimoine financier	56'229.00	105'244.00	-
423	Immeubles du patrimoine financier	89'602.85	92'711.35	-
424	Gains comptables sur placements du patrimoine financier	-	-	-
425	Prêts du patrimoine administratif	-	-	-
426	Participations permanentes du patrimoine administratif	-	-	-
427	Immeubles du patrimoine administratif	33'415.50	37'731.60	-
429	Autres revenus des biens	-	-	-
43	Contributions	748'105.41	994'995.83	798'920.00
44	Parts à des recettes et contributions sans affectation	264'115.80	220'051.45	222'200.00
45	Restitutions de collectivités publiques	121'326.00	131'871.50	104'100.00
46	Subventions	66'948.42	48'453.30	39'900.00
47	Subventions à redistribuer	-	-	-
48	Prélèvements sur les financements spéciaux	-	24'078.27	-
49	Imputations internes	610'333.19	359'413.96	493'826.00
<b>Compte des investissements selon les natures</b>				
<b>5</b>	<b>Dépenses</b>	<b>715'168.59</b>	<b>621'503.64</b>	<b>674'500.00</b>
50	Investissements propres	673'459.13	589'430.64	593'000.00
52	Prêts et participations permanentes	-	-	-
56	Subventions accordées	29'435.40	12'016.35	51'500.00
57	Subventions redistribuées	-	-	-
58	Autres dépenses activables	12'274.06	20'056.65	30'000.00
<b>6</b>	<b>Recettes</b>	<b>367'377.65</b>	<b>268'305.05</b>	<b>278'000.00</b>
60	Transferts au patrimoine financier	-	-	-
61	Contributions de tiers	-	70'693.05	58'000.00
62	Remboursement de prêts et participations permanentes	-	-	-
63	Facturation à des tiers	44'898.50	-	-
64	Remboursement de subventions acquises	-	-	-
66	Subventions acquises	322'479.15	197'612.00	220'000.00
67	Subventions à redistribuer	-	-	-
<b>Comptes de fonctionnement selon les tâches</b>				
<b>Charges</b>		<b>4'900'803.75</b>	<b>6'299'350.76</b>	<b>4'965'405.00</b>
CF0	Administration générale	536'397.12	818'355.88	507'890.00
CF1	Sécurité publique	251'837.39	363'955.04	275'398.00
CF2	Enseignement et formation	838'103.32	785'730.33	917'440.00
CF3	Culture, loisirs et culte	231'321.27	310'840.64	250'986.00
CF4	Santé	71'554.90	75'771.13	91'880.00
CF5	Prévoyance sociale	629'816.10	692'863.87	619'950.00
CF6	Trafic	410'224.92	914'656.55	413'379.00
CF7	Protection et aménagement de l'environnement, yc eau, égouts, déchets	1'254'127.09	1'743'173.70	1'255'001.00
CF8	Economie publique, yc services industriels	39'979.30	50'931.50	58'550.00
CF9	Finances et impôts	637'442.34	543'072.12	574'931.00
<b>Revenus</b>		<b>4'958'122.02</b>	<b>6'344'493.07</b>	<b>4'411'661.00</b>
CF0	Administration générale	100'399.05	169'691.80	62'600.00
CF1	Sécurité publique	50'386.05	43'702.00	33'160.00
CF2	Enseignement et formation	22'746.95	27'249.00	19'500.00
CF3	Culture, loisirs et culte	5'624.25	3'830.30	4'150.00
CF4	Santé	-	-	-
CF5	Prévoyance sociale	200'850.35	222'590.85	189'100.00
CF6	Trafic	38'203.90	52'688.60	35'700.00
CF7	Protection et aménagement de l'environnement, yc eau, égouts, déchets	1'087'219.21	1'037'706.59	1'054'651.00
CF8	Economie publique, yc services industriels	9'199.96	12'056.50	8'300.00
CF9	Finances et impôts	3'443'492.30	4'774'977.43	3'004'500.00
<b>Compte des investissements selon les tâches</b>				
<b>Dépenses</b>		<b>715'168.59</b>	<b>621'503.64</b>	<b>674'500.00</b>
C10	Administration générale	45'415.85	-	-
C11	Sécurité publique	5'928.75	2'467.70	7'500.00
C12	Enseignement et formation	19'349.75	-	-
C13	Culture, loisirs et culte	-	78'345.91	75'000.00
C14	Santé	-	-	-
C15	Prévoyance sociale	16'651.45	3'803.65	6'000.00
C16	Trafic	50'788.06	81'155.20	75'000.00
C17	Protection et aménagement de l'environnement, yc eau, égouts, déchets	577'034.73	455'731.18	511'000.00
C18	Economie publique, yc services industriels	-	-	-
C19	Finances et impôts	-	-	-
<b>Recettes</b>		<b>367'377.65</b>	<b>268'305.05</b>	<b>278'000.00</b>
C10	Administration générale	-	-	-
C11	Sécurité publique	-	-	-
C12	Enseignement et formation	-	-	-
C13	Culture, loisirs et culte	-	-	-
C14	Santé	-	-	-
C15	Prévoyance sociale	-	-	-
C16	Trafic	-	4'000.00	-
C17	Protection et aménagement de l'environnement, yc eau, égouts, déchets	367'377.65	264'305.05	278'000.00
C18	Economie publique, yc services industriels	-	-	-
C19	Finances et impôts	-	-	-

		Compte		Budget
		2017	2018	2018
<b>Renseignements divers</b>				
140.430	Taxe d'exemption du service du feu	7'290.30	7'941.85	
700.434	Taxes annuelles pour l'eau potable	88'305.05	89'140.85	
700.610	Taxes de raccordement pour l'eau potable (investissement)	-	13'764.65	
710.434	Taxes annuelles pour les égouts	152'973.20	154'860.45	
710.610	Taxes de raccordement pour les égouts (investissement)	-	19'270.50	
720.434	Taxes annuelles pour l'enlèvement des ordures	126'497.80	215'707.91	
870.411	Concessions de gravière	-	-	
932.410	Energie gratuite	-	-	
932.411	Redevances hydrauliques	49'581.95	49'209.15	
932.411	Redevances électriques	-	-	
932.411	Droit de retour des installations de forces hydrauliques	-	-	
.610	Contributions pour plus-values	-	-	
13	corporations privées assumant un service public	-	-	
14	Coefficient d'impôt	1.35	1.35	
15	Indexation des revenus imposables	125.00	125.00	
<b>Autres renseignements</b>				
900.330.0	Remises d'impôts des personnes physiques	-	-	
900.330.1	Pertes fiscales sur le revenu et la fortune des personnes physiques	34'509.75	116'600.30	
900.330.2	Pertes fiscales, autres impôts des personnes physiques	-	-	
900.341.0	Impôt payé sur les immeubles bâtis, art. 188	21'263.35	23'080.65	
900.341.1	Versement de la part cantonale de l'impôt sur les chiens	-	-	
901.330.0	Remises d'impôts des personnes morales	-	-	
901.330.1	Pertes fiscales des impôts des personnes morales	-	-	
940.329.1	Escomptes sur impôts sur revenu et fortune des pers. physiques	-	-	
940.329.2	Escomptes sur autres impôts	-	-	
940.424.1	Rachat d'actes de défaut de biens personnes physiques	-	-	
940.424.2	Rachat d'actes de défaut de biens concernant les autres impôts	-	-	
390	Subvention paroisse catholique	1'763.25	3'163.25	

## Information

<b>Recettes brutes déterminantes</b>	<b>5'985'079.11</b>
--------------------------------------	---------------------

## Tests de validation des résultats

2017

2018

### Total du bilan

Total de l'actif au 31.12	8'267'759.75	8'348'254.15	Total du groupe 1
Total du passif au 31.12	8'267'759.75	8'348'254.15	Total du groupe 2
<b>Différence</b>	<b>0.00</b>	<b>0.00</b>	<b>Le total doit être zéro</b>

### Total ventilation par natures et par tâches

Total charges par natures	4'900'803.75	6'299'350.76	Total du groupe 3
Total charges par tâches	4'900'803.75	6'299'350.76	
<b>Différence</b>	<b>0.00</b>	<b>0.00</b>	<b>Le total doit être zéro</b>

Total revenus par natures	4'958'122.02	6'344'493.07	Total du groupe 4
Total revenus par tâches	4'958'122.02	6'344'493.07	
<b>Différence</b>	<b>0.00</b>	<b>0.00</b>	<b>Le total doit être zéro</b>

Total dépenses par natures	715'168.59	621'503.64	Total du groupe 5
Total dépenses par tâches	715'168.59	621'503.64	
<b>Différence</b>	<b>0.00</b>	<b>0.00</b>	<b>Le total doit être zéro</b>

Total recettes par natures	367'377.65	268'305.05	Total du groupe 6
Total recettes par tâches	367'377.65	268'305.05	
<b>Différence</b>	<b>0.00</b>	<b>0.00</b>	<b>Le total doit être zéro</b>

### Modes de financement

Total des sources de fond		1'834'719.40	Excédent de financement + dim. des actifs + augment. des passifs
Total des emplois de fond		1'834'719.40	Insuffisance de financement + augm. actifs + dim. passifs
<b>Différence</b>		<b>0.00</b>	<b>Le total doit être zéro</b>

### Excédent / insuffisance de financement

Variation de l'endettement net		1'614'367.31	Bilan : variation de l'endettement net
Excédent / insuffisance de financement		1'614'367.31	Investissements net - marge d'autofinancement
<b>Différence</b>		<b>0.00</b>	<b>Le total doit être zéro</b>

## Information

<b>Recettes brutes déterminantes</b>	<b>5'985'079.11</b>
--------------------------------------	---------------------

## Tests de validation des résultats

2017

2018

### Modification du patrimoine administratif

Investissements bruts	621'503.64	Total du groupe 5
Recettes liées aux investissements	268'305.05	Total du groupe 6
Investissements nets	353'198.59	
Amortissements ordinaires du patrimoine administratif	610'452.59	Compte de fonctionnement : total nature 331
Amortissements complémentaires du patrimoine administratif	1'311'971.00	Compte de fonctionnement : total nature 332
Variation du patrimoine administratif	-1'569'225.00	
Augmentation / diminution du patrimoine administratif	-1'569'225.00	Bilan : variation du patrimoine administratif
<b>Différence</b>	<b>0.00</b>	<b>Le total doit être zéro</b>

### Modification des financements spéciaux

Attributions aux financements spéciaux	0.00	Compte de fonctionnement : total nature 380
Prélèvements sur les financements spéciaux	24'078.27	Compte de fonctionnement : total nature 480
Modification selon compte de fonctionnement	-24'078.27	
Variations selon bilan	-24'078.27	Bilan : variations des groupes 18/28
<b>Différence</b>	<b>0.00</b>	<b>Le total doit être zéro</b>

### Subventions redistribuées

Subventions redistribuées, charges	0.00	Compte de fonctionnement : total nature 37
Subventions à redistribuer, revenus	0.00	Compte de fonctionnement : total nature 47
<b>Différence</b>	<b>0.00</b>	<b>Le total doit être zéro</b>

### Imputations internes

Imputations internes, total des charges	359'413.96	Compte de fonctionnement : total nature 39
Imputations internes, total des revenus	359'413.96	Compte de fonctionnement : total nature 49
<b>Différence</b>	<b>0.00</b>	<b>Le total doit être zéro</b>

### Modification de la fortune nette / découvert du bilan

## Information

<b>Recettes brutes déterminantes</b>	<b>5'985'079.11</b>
--------------------------------------	---------------------

## Tests de validation des résultats

2017

2018

Modification de la fortune nette	45'142.31	Bilan : variation du groupe 29
Modification du découvert du bilan	0.00	Bilan : variation du groupe 19
- part amortissement du découvert	0.00	Compte de fonctionnement : nature 333
- part de l'excédent de charges	0.00	
- part de l'excédent de recettes	45'142.31	
<b>Différence</b>	<b>0.00</b>	<b>Le total doit être zéro</b>

### Amortissements

Total patrimoine administr. au 31.12 avant amortissements	6'091'287.59	Total patrimoine administratif + total groupes 331/332
- dont prêts et participations permanentes	0.00	Bilan : total groupe 15 + total groupes 3311/3321
Patrimoine administratif à amortir	6'091'287.59	sans prêts et participations
Total des amortissements ordinaires	610'452.59	Compte de fonctionnement : total nature 3310
<b>Taux des amortissements ordinaires en %</b>	<b>10.02%</b>	<b>Résultat doit obligatoirement &gt;= 10 % (sauf dérogation)</b>
Amortissements complémentaires (total groupe 332)	1'311'971.00	Les dépréciations complémentaires peuvent être comptabilisées
Amortissement compl. du budget ou crédit supplémentaire	0.00	si autorisées avec le budget ou par l'adoption d'un crédit supplémentaire
<b>Différences amortissements complémentaires</b>	<b>1'311'971.00</b>	<b>Un résultat différent de 0 doit être justifié par un crédit supplémentaire</b>

### Prêts et participations

Investissements bruts des prêts et participations	0.00	Total du groupe 52
Recettes liées aux investissements prêts et participations	0.00	Total du groupe 62
Investissements nets prêts et participations	0.00	
Amortissements ordinaires des prêts et participations	0.00	Compte de fonctionnement : total nature 3311
Amortissements complémentaires des prêts et participations	0.00	Compte de fonctionnement : total nature 3321
Variation des prêts et participations	0.00	
Augmentation/diminution des prêts et participations	0.00	Bilan : variation des prêts et participations
<b>Différence</b>	<b>0.00</b>	<b>Le total doit être zéro</b>

## Aperçu du compte administratif

Compte  
2017Budget  
2018Compte  
2018

## Compte de fonctionnement

## Résultat avant amortissements comptables

Charges financières	- CHF	4'262'007.81	4'338'906.00	4'376'927.17
Revenus financiers	+ CHF	4'958'122.02	4'411'661.00	6'344'493.07
<b>Marge d'autofinancement (négative)</b>	= CHF	-	-	-
<b>Marge d'autofinancement</b>	= CHF	<b>696'114.21</b>	<b>72'755.00</b>	<b>1'967'565.90</b>

## Résultat après amortissements comptables

Marge d'autofinancement (négative)	- CHF	-	-	-
Marge d'autofinancement	+ CHF	696'114.21	72'755.00	1'967'565.90
Amortissements ordinaires	- CHF	638'795.94	626'499.00	610'452.59
Amortissements complémentaires	- CHF	-	-	1'311'971.00
Amortissement du découvert au bilan	- CHF	-	-	-
<b>Excédent de charges</b>	= CHF	-	<b>553'744.00</b>	-
<b>Excédent de revenus</b>	= CHF	<b>57'318.27</b>	-	<b>45'142.31</b>

## Compte des investissements

Dépenses	+ CHF	715'168.59	674'500.00	621'503.64
Recettes	- CHF	367'377.65	278'000.00	268'305.05
<b>Investissements nets</b>	= CHF	<b>347'790.94</b>	<b>396'500.00</b>	<b>353'198.59</b>
<b>Investissements nets (négatifs)</b>	= CHF	-	-	-

## Financement

Marge d'autofinancement (négative)	- CHF	-	-	-
Marge d'autofinancement	+ CHF	696'114.21	72'755.00	1'967'565.90
Investissements nets	- CHF	347'790.94	396'500.00	353'198.59
Investissements nets (négatifs)	+ CHF	-	-	-
<b>Insuffisance de financement</b>	= CHF	-	<b>323'745.00</b>	-
<b>Excédent de financement</b>	= CHF	<b>348'323.27</b>	-	<b>1'614'367.31</b>



## Aperçu du compte annuel

Compte 2017

Budget 2018

Compte 2018

Compte de fonctionnement	Charges	Revenus	Charges	Revenus	Charges	Revenus
Total des charges (amortissements inclus)	4'900'803.75		4'965'405.00		6'299'350.76	
Total des revenus		4'958'122.02		4'411'661.00		6'344'493.07
<b>Excédent de revenus</b>	<b>57'318.27</b>		-		<b>45'142.31</b>	
<b>Excédent de charges</b>		-		<b>553'744.00</b>		-
<b>Total</b>	<b>4'958'122.02</b>	<b>4'958'122.02</b>	<b>4'965'405.00</b>	<b>4'965'405.00</b>	<b>6'344'493.07</b>	<b>6'344'493.07</b>
Compte des investissements	Dépenses	Recettes	Dépenses	Recettes	Dépenses	Recettes
Total des dépenses reportées au bilan	715'168.59		674'500.00		621'503.64	
Total des recettes reportées au bilan		367'377.65		278'000.00		268'305.05
<b>Investissements nets 3)</b>		<b>347'790.94</b>		<b>396'500.00</b>		<b>353'198.59</b>
<b>Total</b>	<b>715'168.59</b>	<b>715'168.59</b>	<b>674'500.00</b>	<b>674'500.00</b>	<b>621'503.64</b>	<b>621'503.64</b>
Financement						
Report des investissements nets	347'790.94		396'500.00		353'198.59	
Report des amortissements ordinaires du patrimoine administratif		638'795.94		626'499.00		610'452.59
Report des amortissements complémentaires du patrimoine administratif		-		-		1'311'971.00
Report des amortissements du découvert du bilan		-		-		-
Excédent de revenus du compte de fonctionnement		57'318.27		-		45'142.31
Excédent de charges du compte de fonctionnement	-		553'744.00		-	
<b>Excédent de financement</b>	<b>348'323.27</b>		-		<b>1'614'367.31</b>	
<b>Insuffisance de financement</b>		-		<b>323'745.00</b>		-
<b>Total</b>	<b>696'114.21</b>	<b>696'114.21</b>	<b>950'244.00</b>	<b>950'244.00</b>	<b>1'967'565.90</b>	<b>1'967'565.90</b>
Modification du capital						
Report de l'excédent de financement		348'323.27		-		1'614'367.31
Report de l'insuffisance de financement	-		323'745.00		-	
Report des dépenses d'investissement au bilan		715'168.59		674'500.00		621'503.64
Report des recettes d'investissement au bilan	367'377.65		278'000.00		268'305.05	
Report des amortissements au bilan	638'795.94		626'499.00		1'922'423.59	
<b>Augmentation de la fortune nette</b>	<b>57'318.27</b>		-		<b>45'142.31</b>	
<b>Diminution de la fortune nette</b>		-		<b>553'744.00</b>		-
<b>Total</b>	<b>1'063'491.86</b>	<b>1'063'491.86</b>	<b>1'228'244.00</b>	<b>1'228'244.00</b>	<b>2'235'870.95</b>	<b>2'235'870.95</b>

Aperçu du bilan et du financement		Etat 31.12.2017	Etat 31.12.2018	Provenance des fonds	Emploi de fonds
<b>1</b>	<b>Actif</b>	<b>8'267'759.75</b>	<b>8'348'254.15</b>	(diminution des actifs, augmentation des passifs)	(augmentation des actifs, diminution des passifs)
	<b>Patrimoine financier</b>	<b>2'529'670.75</b>	<b>4'155'311.88</b>		
10	Disponibilités	428'176.29	957'180.76	-	529'004.47
11	Avoirs	1'118'928.06	2'173'739.67	-	1'054'811.61
12	Placements	978'814.95	988'814.95	-	10'000.00
13	Actifs transitoires	3'751.45	35'576.50	-	31'825.05
	<b>Patrimoine administratif</b>	<b>5'738'089.00</b>	<b>4'168'864.00</b>		
14	Investissements propres	5'291'080.00	3'875'851.00		
15	Prêts et participations permanentes	-	-		
16	Subventions d'investissement	408'004.00	258'008.00		
17	Autres dépenses activables	39'005.00	35'005.00		
	<b>Financements spéciaux</b>	<b>-</b>	<b>24'078.27</b>		
18	Avances aux financements spéciaux	-	24'078.27	-	24'078.27
	<b>Découvert</b>	<b>-</b>	<b>-</b>		
19	Découvert du bilan	-	-		
<b>2</b>	<b>Passif</b>	<b>8'267'759.75</b>	<b>8'348'254.15</b>		
	<b>Engagement</b>	<b>5'279'400.43</b>	<b>5'314'752.52</b>		
20	Engagements courants	331'668.28	519'955.42	188'287.14	-
21	Dettes à court terme	-	-	-	-
22	Dettes à moyen et à long terme	4'890'000.00	4'705'000.00	-	185'000.00
23	Engagements envers des entités particulières	-	-	-	-
24	Provisions	40'000.00	70'000.00	30'000.00	-
25	Passifs transitoires	17'732.15	19'797.10	2'064.95	-
	<b>Financements spéciaux</b>	<b>498'248.06</b>	<b>498'248.06</b>		
28	Engagements envers les financements spéciaux	498'248.06	498'248.06	-	-
	<b>Fortune</b>	<b>2'490'111.26</b>	<b>2'535'253.57</b>		
29	Fortune nette	2'490'111.26	2'535'253.57		
				Excédent de financement du compte administratif	1'614'367.31
				Insuffisance de financement du compte administratif	-
					1'834'719.40
					1'834'719.40

## Compte de fonctionnement selon les tâches

Compte 2017

Budget 2018

Compte 2018

	Compte 2017		Budget 2018		Compte 2018	
	Charges	Revenus	Charges	Revenus	Charges	Revenus
0 Administration générale	536'397.12	100'399.05	507'890.00	62'600.00	818'355.88	169'691.80
1 Sécurité publique	251'837.39	50'386.05	275'398.00	33'160.00	363'955.04	43'702.00
2 Enseignement et formation	838'103.32	22'746.95	917'440.00	19'500.00	785'730.33	27'249.00
3 Culture, loisirs et culte	231'321.27	5'624.25	250'986.00	4'150.00	310'840.64	3'830.30
4 Santé	71'554.90	-	91'880.00	-	75'771.13	-
5 Prévoyance sociale	629'816.10	200'850.35	619'950.00	189'100.00	692'863.87	222'590.85
6 Trafic	410'224.92	38'203.90	413'379.00	35'700.00	914'656.55	52'688.60
7 Protection et aménagement de l'environnement, yc eau, égouts, déchets	1'254'127.09	1'087'219.21	1'255'001.00	1'054'651.00	1'743'173.70	1'037'706.59
8 Economie publique, yc services industriels	39'979.30	9'199.96	58'550.00	8'300.00	50'931.50	12'056.50
9 Finances et impôts	637'442.34	3'443'492.30	574'931.00	3'004'500.00	543'072.12	4'774'977.43
<b>Total des charges et des revenus</b>	<b>4'900'803.75</b>	<b>4'958'122.02</b>	<b>4'965'405.00</b>	<b>4'411'661.00</b>	<b>6'299'350.76</b>	<b>6'344'493.07</b>
<b>Excédent de charges</b>		<b>-</b>		<b>553'744.00</b>		<b>-</b>
<b>Excédent de revenus</b>	<b>57'318.27</b>		<b>-</b>		<b>45'142.31</b>	

## Compte de fonctionnement selon les natures

Compte 2017

Budget 2018

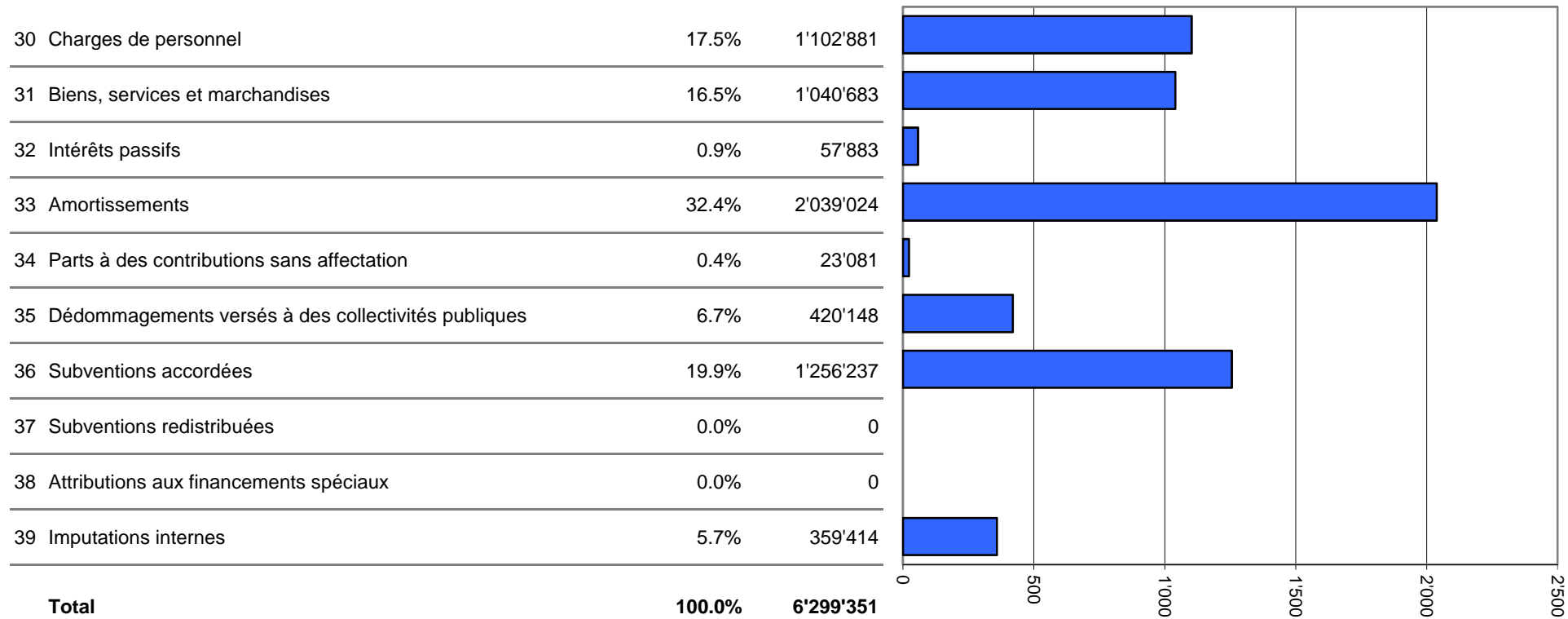
Compte 2018

	Charges	Revenus	Charges	Revenus	Charges	Revenus
30 Charges de personnel	953'683.98		954'705.00		1'102'880.82	
31 Biens, services et marchandises	982'202.43		1'027'695.00		1'040'682.77	
32 Intérêts passifs	53'202.25		58'000.00		57'883.40	
33 Amortissements	674'235.29		680'499.00		2'039'023.89	
34 Parts à des contributions sans affectation	21'263.35		18'000.00		23'080.65	
35 Dédommagements versés à des collectivités publiques	458'712.14		558'850.00		420'148.21	
36 Subventions accordées	1'147'171.12		1'173'830.00		1'256'237.06	
37 Subventions redistribuées	-		-		-	
38 Attributions aux financements spéciaux	-		-		-	
39 Imputations internes	610'333.19		493'826.00		359'413.96	
40 Impôts		2'890'447.85		2'465'000.00		4'211'413.20
41 Patentes et concessions		49'801.95		50'000.00		49'723.30
42 Revenus des biens		207'043.40		237'715.00		304'492.26
43 Contributions		748'105.41		798'920.00		994'995.83
44 Parts à des recettes et contributions sans affectation		264'115.80		222'200.00		220'051.45
45 Restitutions de collectivités publiques		121'326.00		104'100.00		131'871.50
46 Subventions		66'948.42		39'900.00		48'453.30
47 Subventions à redistribuer		-		-		-
48 Prélèvements sur les financements spéciaux		-		-		24'078.27
49 Imputations internes		610'333.19		493'826.00		359'413.96
<b>Total des charges et des revenus</b>	<b>4'900'803.75</b>	<b>4'958'122.02</b>	<b>4'965'405.00</b>	<b>4'411'661.00</b>	<b>6'299'350.76</b>	<b>6'344'493.07</b>
<b>Excédent de charges</b>		-		<b>553'744.00</b>		-
<b>Excédent de revenus</b>	<b>57'318.27</b>		-		<b>45'142.31</b>	

Compte des investissements selon les tâches	Compte 2017		Budget 2018		Compte 2018	
	Dépenses	Recettes	Dépenses	Recettes	Dépenses	Recettes
0 Administration générale	45'415.85	-	-	-	-	-
1 Sécurité publique	5'928.75	-	7'500.00	-	2'467.70	-
2 Enseignement et formation	19'349.75	-	-	-	-	-
3 Culture, loisirs et culte	-	-	75'000.00	-	78'345.91	-
4 Santé	-	-	-	-	-	-
5 Prévoyance sociale	16'651.45	-	6'000.00	-	3'803.65	-
6 Trafic	50'788.06	-	75'000.00	-	81'155.20	4'000.00
7 Protection et aménagement de l'environnement, yc eau, égouts, déchets	577'034.73	367'377.65	511'000.00	278'000.00	455'731.18	264'305.05
8 Economie publique, yc services industriels	-	-	-	-	-	-
9 Finances et impôts	-	-	-	-	-	-
<b>Total des dépenses et des recettes</b>	<b>715'168.59</b>	<b>367'377.65</b>	<b>674'500.00</b>	<b>278'000.00</b>	<b>621'503.64</b>	<b>268'305.05</b>
<b>Excédent de dépenses</b>		<b>347'790.94</b>		<b>396'500.00</b>		<b>353'198.59</b>
<b>Excédent de recettes</b>	-		-		-	

Compte des investissements selon les natures	Compte 2017		Budget 2018		Compte 2018	
	Dépenses	Recettes	Dépenses	Recettes	Dépenses	Recettes
50 Investissements propres	673'459.13		593'000.00		589'430.64	
52 Prêts et participations permanentes	-		-		-	
56 Subventions accordées	29'435.40		51'500.00		12'016.35	
57 Subventions redistribuées	-		-		-	
58 Autres dépenses activables	12'274.06		30'000.00		20'056.65	
60 Transferts au patrimoine financier		-		-		-
61 Contributions de tiers		-		58'000.00		70'693.05
62 Remboursement de prêts et participations permanentes		-		-		-
63 Facturation à des tiers		44'898.50		-		-
64 Remboursement de subventions acquises		-		-		-
66 Subventions acquises		322'479.15		220'000.00		197'612.00
67 Subventions à redistribuer		-		-		-
<b>Total des dépenses et des recettes</b>	<b>715'168.59</b>	<b>367'377.65</b>	<b>674'500.00</b>	<b>278'000.00</b>	<b>621'503.64</b>	<b>268'305.05</b>
<b>Excédent de dépenses</b>		<b>347'790.94</b>		<b>396'500.00</b>		<b>353'198.59</b>
<b>Excédent de recettes</b>	<b>-</b>		<b>-</b>		<b>-</b>	

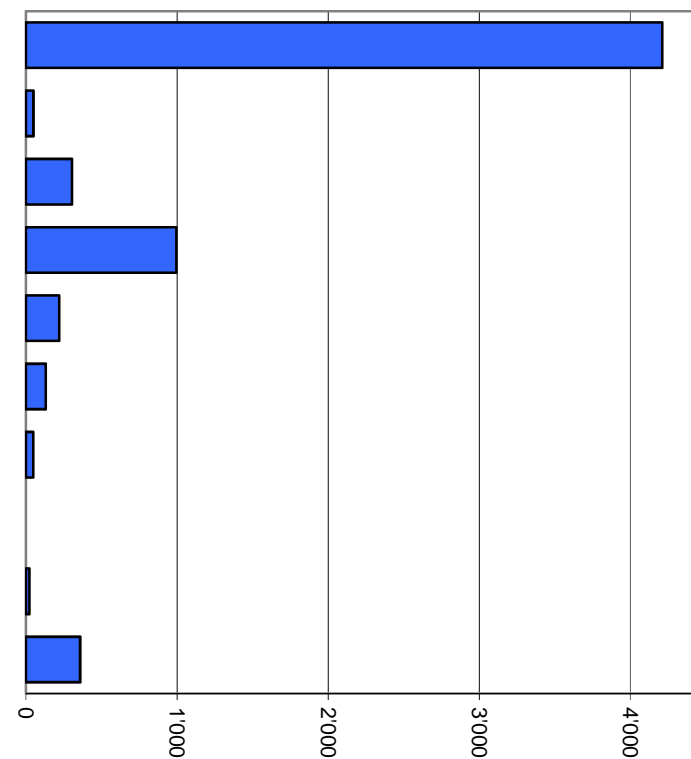
## Comptes de fonctionnement selon les natures, charges



Milliers

## Comptes de fonctionnement selon les natures, revenus

40 Impôts	66.4%	4'211'413
41 Patentes et concessions	0.8%	49'723
42 Revenus des biens	4.8%	304'492
43 Contributions	15.7%	994'996
44 Parts à des recettes et contributions sans affectation	3.5%	220'051
45 Restitutions de collectivités publiques	2.1%	131'872
46 Subventions	0.8%	48'453
47 Subventions à redistribuer	0.0%	0
48 Prélèvements sur les financements spéciaux	0.4%	24'078
49 Imputations internes	5.7%	359'414
<b>Total</b>	<b>100.0%</b>	<b>6'344'493</b>

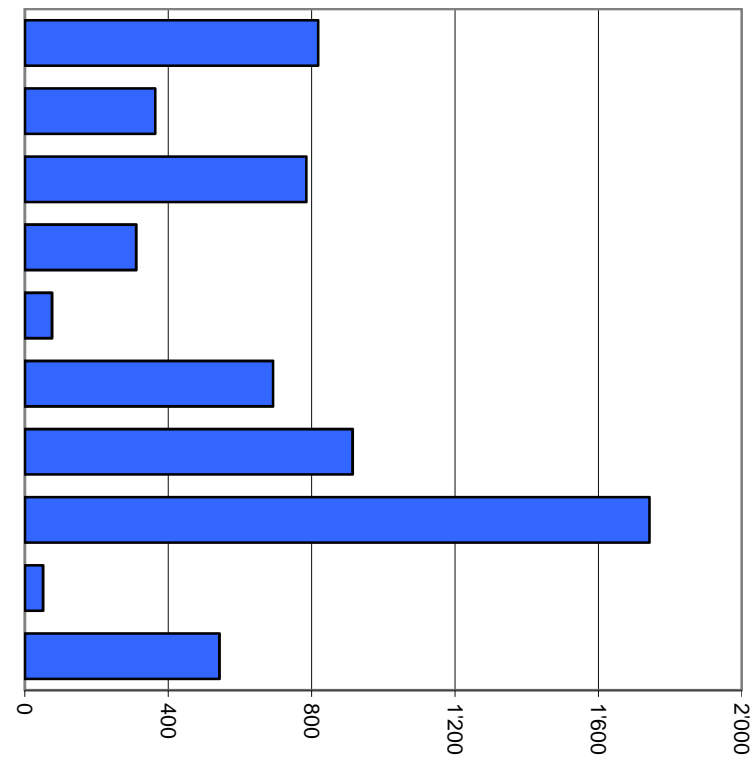


Milliers



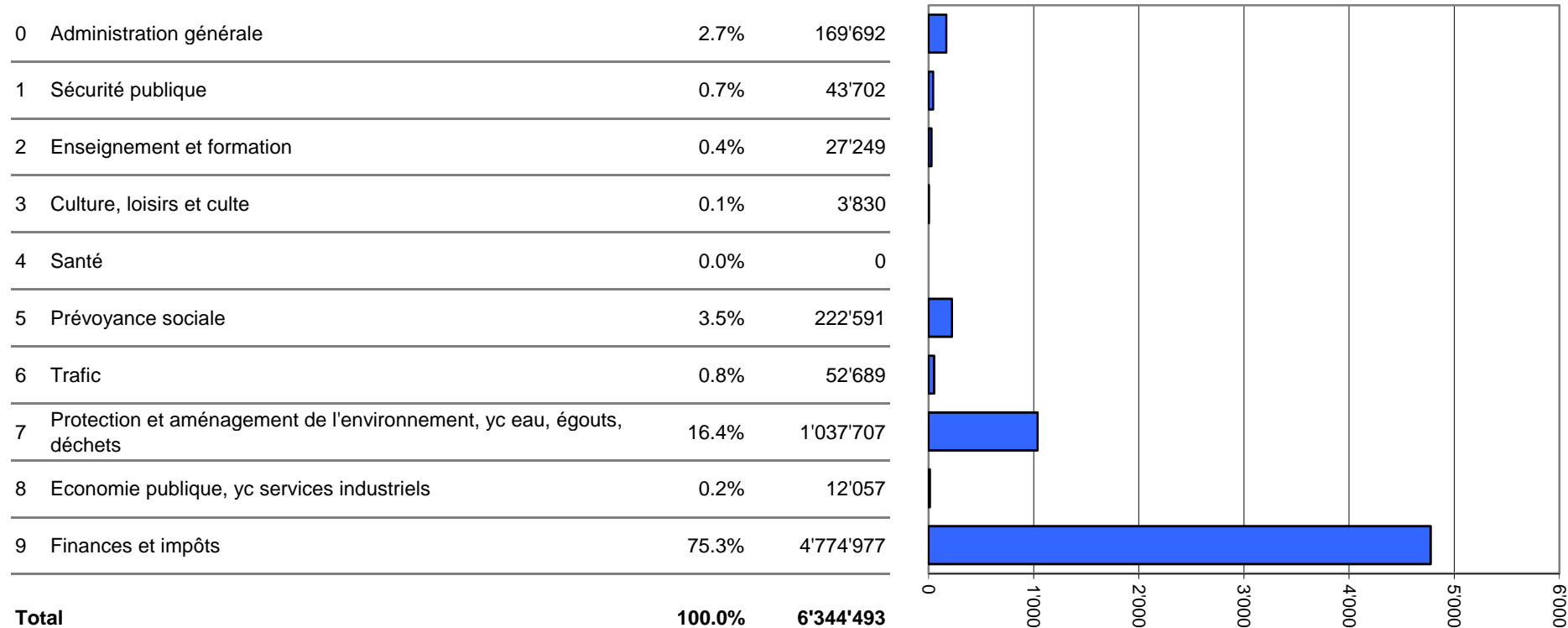
## Comptes de fonctionnement selon les tâches, charges

0	Administration générale	13.0%	818'356
1	Sécurité publique	5.8%	363'955
2	Enseignement et formation	12.5%	785'730
3	Culture, loisirs et culte	4.9%	310'841
4	Santé	1.2%	75'771
5	Prévoyance sociale	11.0%	692'864
6	Trafic	14.5%	914'657
7	Protection et aménagement de l'environnement, yc eau, égouts, déchets	27.7%	1'743'174
8	Economie publique, yc services industriels	0.8%	50'932
9	Finances et impôts	8.6%	543'072
<b>Total</b>		<b>100.0%</b>	<b>6'299'351</b>



Milliers

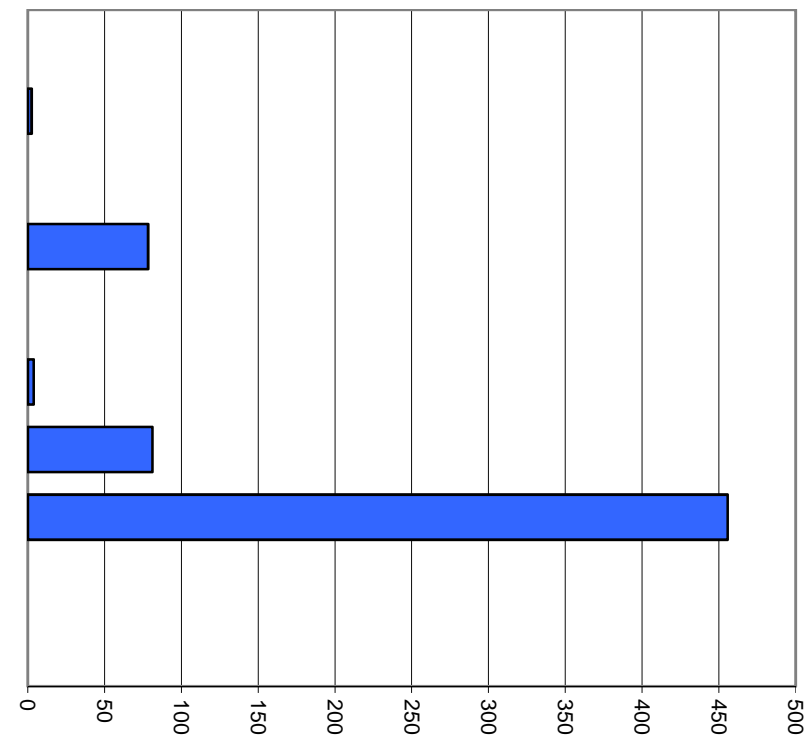
## Comptes de fonctionnement selon les tâches, revenus



Milliers

## Comptes des investissements selon les tâches, dépenses

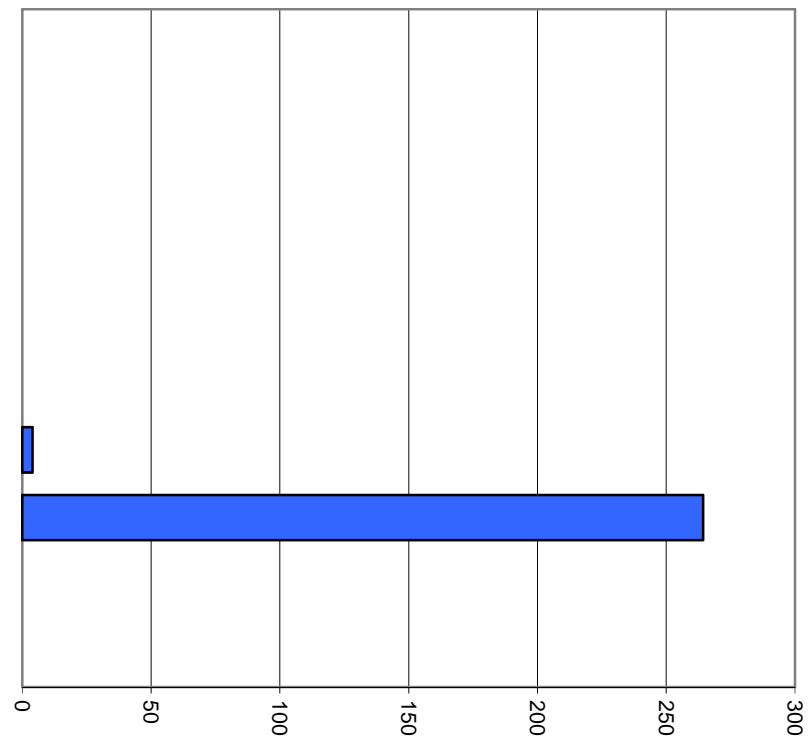
0	Administration générale	0.0%	0
1	Sécurité publique	0.4%	2'468
2	Enseignement et formation	0.0%	0
3	Culture, loisirs et culte	12.6%	78'346
4	Santé	0.0%	0
5	Prévoyance sociale	0.6%	3'804
6	Trafic	13.1%	81'155
7	Protection et aménagement de l'environnement, yc eau, égouts, déchets	73.3%	455'731
8	Economie publique, yc services industriels	0.0%	0
9	Finances et impôts	0.0%	0
<b>Total</b>		<b>100.0%</b>	<b>621'504</b>



Milliers

## Comptes des investissements selon les tâches, recettes

0	Administration générale	0.0%	0
1	Sécurité publique	0.0%	0
2	Enseignement et formation	0.0%	0
3	Culture, loisirs et culte	0.0%	0
4	Santé	0.0%	0
5	Prévoyance sociale	0.0%	0
6	Trafic	1.5%	4'000
7	Protection et aménagement de l'environnement, yc eau, égouts, déchets	98.5%	264'305
8	Economie publique, yc services industriels	0.0%	0
9	Finances et impôts	0.0%	0
<b>Total</b>		<b>100.0%</b>	<b>268'305</b>



Milliers

1. Degré d'autofinancement (I1)		MCH	2017	2018	Moyenne
Excédent de revenus du compte de fonctionnement		+ CHF	57'318.27	45'142.31	51'230.29
Excédent de charges du compte de fonctionnement		- CHF	-	-	-
Amortissements du patrimoine administratif	331	+ CHF	638'795.94	610'452.59	624'624.27
Amortissements complémentaires du patrimoine administratif	332	+ CHF	-	1'311'971.00	655'985.50
Amortissement du découvert du bilan	333	+ CHF	-	-	-
<b>Autofinancement</b>		= CHF	<b>696'114.21</b>	<b>1'967'565.90</b>	<b>1'331'840.06</b>
Dépenses d'investissement reportées au bilan	5	+ CHF	715'168.59	621'503.64	668'336.12
Recettes d'investissement reportées au bilan	6	- CHF	367'377.65	268'305.05	317'841.35
<b>Investissements nets</b>		= CHF	<b>347'790.94</b>	<b>353'198.59</b>	<b>350'494.77</b>
Autofinancement x 100		=	<b>200.2%</b>	<b>557.1%</b>	<b>380.0%</b>
Investissements nets					

#### Valeurs indicatives

I1 ≥ 100%	5 - très bien
80% ≤ I1 < 100%	4 - bien
60% ≤ I1 < 80%	3 - satisfaisant (à court terme)
0% ≤ I1 < 60%	2 - insuffisant
I1 < 0%	1 - très mauvais

2. Capacité d'autofinancement (I2)		MCH	2017	2018	Moyenne
Excédent de revenus du compte de fonctionnement		+ CHF	57'318.27	45'142.31	51'230.29
Excédent de charges du compte de fonctionnement		- CHF	-	-	-
Amortissements du patrimoine administratif	331	+ CHF	638'795.94	610'452.59	624'624.27
Amortissements complémentaires du patrimoine administratif	332	+ CHF	-	1'311'971.00	655'985.50
Amortissement du découvert du bilan	333	+ CHF	-	-	-
<b>Autofinancement</b>		= CHF	<b>696'114.21</b>	<b>1'967'565.90</b>	<b>1'331'840.06</b>
Revenus du compte de fonctionnement	4	+ CHF	4'958'122.02	6'344'493.07	5'651'307.55
Subventions redistribuées	47	- CHF	-	-	-
Prélèvements sur les financements spéciaux	48	- CHF	-	24'078.27	12'039.14
Imputations internes	49	- CHF	610'333.19	359'413.96	484'873.58
<b>Revenus financiers</b>		CHF	<b>4'347'788.83</b>	<b>5'961'000.84</b>	<b>5'154'394.84</b>
Autofinancement x 100		=	<b>16.0%</b>	<b>33.0%</b>	<b>25.8%</b>
Revenus financiers					

#### Valeurs indicatives

I2 ≥ 20%	5 - très bien
15% ≤ I2 < 20%	4 - bien
8% ≤ I2 < 15%	3 - satisfaisant
0% ≤ I2 < 8%	2 - insuffisant
I2 < 0%	1 - très mauvais

3. Taux des amortissements ordinaires (I3)		MCH	2017	2018	Moyenne
Patrimoine administratif avant amortissements		+ CHF	6'376'884.94	6'091'287.59	6'234'086.27
Prêts et participations permanentes avant amortissements		- CHF	-	-	-
<b>Patrimoine administratif à amortir</b>		= CHF	<b>6'376'884.94</b>	<b>6'091'287.59</b>	<b>6'234'086.27</b>
<b>Amortissements ordinaires du patrimoine administratif</b>	3310	= CHF	<b>638'795.94</b>	<b>610'452.59</b>	<b>624'624.27</b>
Amortissements x 100		=	10.0%	10.0%	10.0%
Patrimoine administratif à amortir					

Amortissements ordinaires:	
minimum 10 % du patrimoine administratif en application de l'art. 51, al. 1 de l'Ordonnance sur la gestion financière des communes du 16 juin 2004	

Valeurs indicatives	
I3 ≥ 10%	5 - amort. suffisants
8% ≤ I3 < 10%	4 - amort. moyens (à court terme)
5% ≤ I3 < 8%	3 - amort. faibles
2% ≤ I3 < 5%	2 - amort. insuffisants
I3 < 2%	1 - amort. nettement insuffisants

3.2 Taux global des amortissements		MCH	2017	2018	Moyenne
Patrimoine administratif avant amortissements		+ CHF	6'376'884.94	6'091'287.59	6'234'086.27
Prêts et participations permanentes avant amortissements		- CHF	-	-	-
Découvert (avant comptabilisation du résultat)	19	+ CHF	-	-	-
<b>Patrimoine administratif + découvert à amortir</b>		= CHF	<b>6'376'884.94</b>	<b>6'091'287.59</b>	<b>6'234'086.27</b>
Excédent de revenus du compte de fonctionnement		+ CHF	57'318.27	45'142.31	51'230.29
Excédent de charges du compte de fonctionnement		- CHF	-	-	-
Amortissements ordinaires sans prêts et participations	3310	+ CHF	638'795.94	610'452.59	624'624.27
Amortissements complémentaires sans prêts et participations	3320	+ CHF	-	1'311'971.00	655'985.50
Amortissement du découvert	333	+ CHF	-	-	-
<b>Total des amortissements + solde compte de fonctionnement</b>		= CHF	<b>696'114.21</b>	<b>1'967'565.90</b>	<b>1'331'840.06</b>
$\frac{(\text{Total des amortissements} + \text{solde cpte fonctionnement}) \times 100}{\text{Patrimoine administratif à amortir} + \text{découvert}}$		=	10.9%	32.3%	21.4%

#### Valeurs indicatives

Le résultat de cet indicateur devrait être équivalent ou supérieur à celui obtenu sous 3



4. Endettement net par habitant (I4)		MCH	2017	2018	Moyenne
Engagements courants	20 + CHF		331'668.28	519'955.42	425'811.85
Dettes à court terme	21 + CHF		-	-	-
Dettes à moyen et long termes	22 + CHF		4'890'000.00	4'705'000.00	4'797'500.00
Engagements envers des entités particulières	23 + CHF		-	-	-
Provisions	24 + CHF		40'000.00	70'000.00	55'000.00
Passifs transitoires	25 + CHF		17'732.15	19'797.10	18'764.63
<b>Dette brute</b>	= CHF		<b>5'279'400.43</b>	<b>5'314'752.52</b>	<b>5'297'076.48</b>
<b>Ou</b>					
Total des passifs	2 + CHF		8'267'759.75	8'348'254.15	8'308'006.95
Fortune nette	29 - CHF		2'490'111.26	2'535'253.57	2'512'682.42
Financements spéciaux	28 - CHF		498'248.06	498'248.06	498'248.06
<b>Dette brute</b>	= CHF		<b>5'279'400.43</b>	<b>5'314'752.52</b>	<b>5'297'076.48</b>
Disponibilités	10 CHF		428'176.29	957'180.76	692'678.53
Avoir	11 + CHF		1'118'928.06	2'173'739.67	1'646'333.87
Placements	12 + CHF		978'814.95	988'814.95	983'814.95
Actifs transitoires	13 + CHF		3'751.45	35'576.50	19'663.98
<b>Patrimoine financier réalisable</b>	= CHF		<b>2'529'670.75</b>	<b>4'155'311.88</b>	<b>3'342'491.32</b>
Endettement net (+) / Fortune nette (-)	CHF		2'749'729.68	1'159'440.64	1'954'585.16
Nombre d'habitant (population STATPOP année N-1)			905	963	934
$\frac{\text{Dette brute} - \text{Patrimoine financier réalisable}}{\text{Nombre d'habitant (population STATPOP année N-1)}}$		=	<b>3'038</b>	<b>1'204</b>	<b>2'093</b>

#### Valeurs indicatives

14 < 3'000	5 - endettement faible
3'000 ≤ 14 < 5'000	4 - endettement mesuré
5'000 ≤ 14 < 7'000	3 - endettement important
7'000 ≤ 14 < 9'000	2 - endettement très important
14 ≥ 9'000	1 - endettement excessif

5. Taux du volume de la dette brute (I5)		MCH	2017	2018	Moyenne
Engagements courants	20 + CHF	331'668.28	519'955.42	425'811.85	
Dettes à court terme	21 + CHF	-	-	-	
Dettes à moyen et long termes	22 + CHF	4'890'000.00	4'705'000.00	4'797'500.00	
Engagements envers des entités particulières	23 + CHF	-	-	-	
Provisions	24 + CHF	40'000.00	70'000.00	55'000.00	
Passifs transitoires	25 + CHF	17'732.15	19'797.10	18'764.63	
<b>Dette brute</b>	= CHF	<b>5'279'400.43</b>	<b>5'314'752.52</b>	<b>5'297'076.48</b>	
Ou					
Total des passifs	2 + CHF	8'267'759.75	8'348'254.15	8'308'006.95	
Fortune nette	29 - CHF	2'490'111.26	2'535'253.57	2'512'682.42	
Financements spéciaux	28 - CHF	498'248.06	498'248.06	498'248.06	
<b>Dette brute</b>	= CHF	<b>5'279'400.43</b>	<b>5'314'752.52</b>	<b>5'297'076.48</b>	
Revenus du compte de fonctionnement	4 + CHF	4'958'122.02	6'344'493.07	5'651'307.55	
Subventions redistribuées	47 - CHF	-	-	-	
Prélèvements sur les financements spéciaux	48 - CHF	-	24'078.27	12'039.14	
Imputations internes	49 - CHF	610'333.19	359'413.96	484'873.58	
<b>Revenus financiers</b>	= CHF	<b>4'347'788.83</b>	<b>5'961'000.84</b>	<b>5'154'394.84</b>	
Dette brute x100		=	121.4%	89.2%	102.8%
Revenus financiers					

#### Valeurs indicatives

I5 < 150%	5 - très bien
150% ≤ I5 < 200%	4 - bien
200% ≤ I5 < 250%	3 - satisfaisant
250% ≤ I5 < 300%	2 - insuffisant
I5 ≥ 300%	1 - mauvais

## Aperçu des indicateurs financiers

1. Degré d'autofinancement (I1)	2017	2018	Moyenne
(Autofinancement en pour cent de l'investissement net)	200.2%	557.1%	380.0%

### Valeurs indicatives

I1 ≥ 100%	5 - très bien
80% ≤ I1 < 100%	4 - bien
60% ≤ I1 < 80%	3 - satisfaisant (à court terme)
0% ≤ I1 < 60%	2 - insuffisant
I1 < 0%	1 - très mauvais

NB : Si les investissements nets sont négatifs ( recettes d'investissements supérieures aux dépenses d'investissements), le ratio n'a pas de valeur indicative et c'est pourquoi il n'est pas pris en compte dans le calcul de la moyenne.

2. Capacité d'autofinancement (I2)	2017	2018	Moyenne
(Autofinancement en pour cent des revenus financiers)	16.0%	33.0%	25.8%

### Valeurs indicatives

I2 ≥ 20%	5 - très bien
15% ≤ I2 < 20%	4 - bien
8% ≤ I2 < 15%	3 - satisfaisant
0% ≤ I2 < 8%	2 - insuffisant
I2 < 0%	1 - très mauvais

3. Taux des amortissements ordinaires (I3)	2017	2018	Moyenne
(Amortissements ordinaires en % du PA à amortir)	10.0%	10.0%	10.0%

### Valeurs indicatives

I3 ≥ 10%	5 - amort. suffisants
8% ≤ I3 < 10%	4 - amort. moyens (à court terme)
5% ≤ I3 < 8%	3 - amort. faibles
2% ≤ I3 < 5%	2 - amort. insuffisants
I3 < 2%	1 - amort. nettement insuffisants

3.2 Taux global des amortissements	2017	2018	Moyenne
(Amort. + solde compte fonct. en % du PA à amortir + découvert)	10.9%	32.3%	21.4%

4. Endettement net par habitant (I4)	2017	2018	Moyenne
(Dette brute moins PF réalisable par habitant)	3038	1204	2093

### Valeurs indicatives

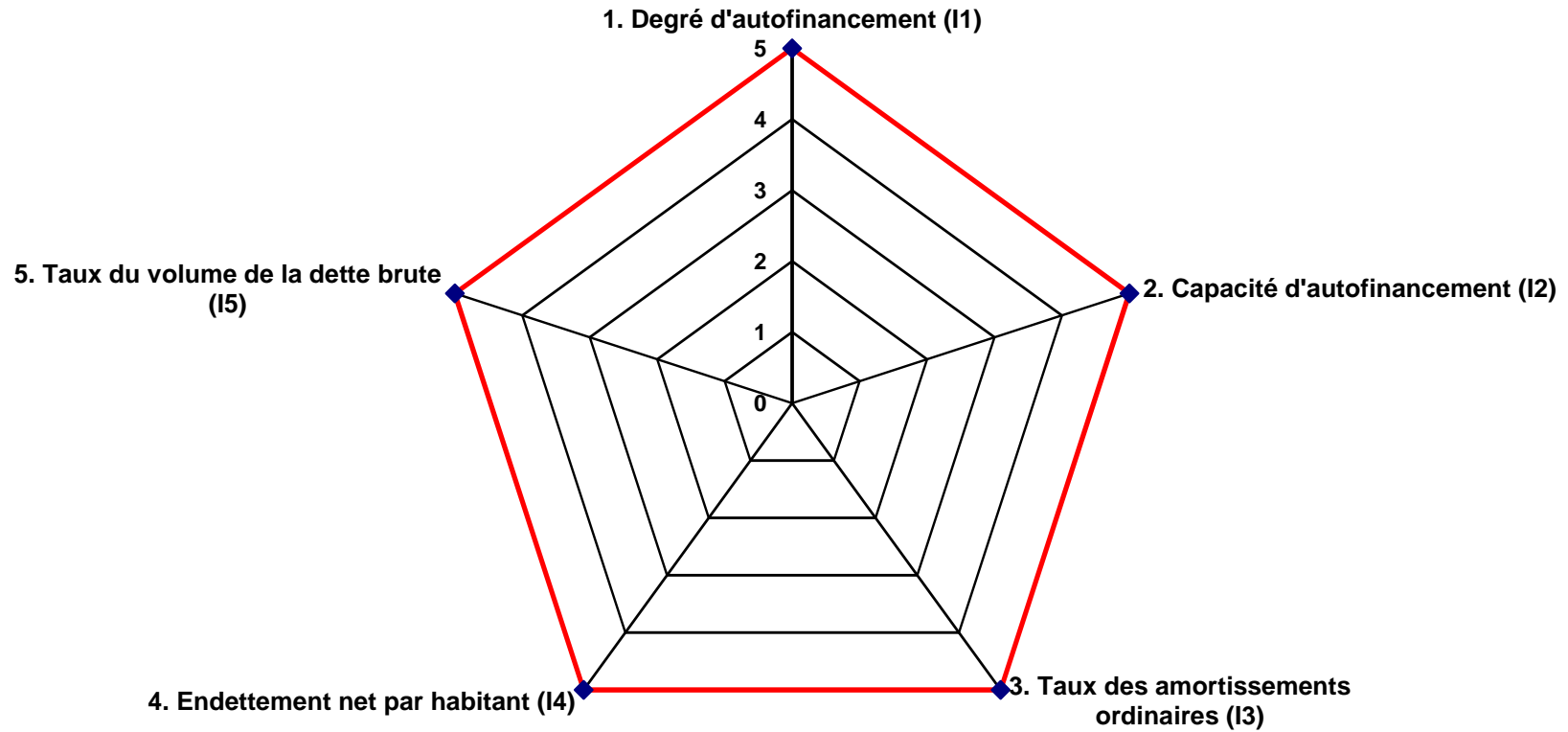
I4 < 3'000	5 - endettement faible
3'000 ≤ I4 < 5'000	4 - endettement mesuré
5'000 ≤ I4 < 7'000	3 - endettement important
7'000 ≤ I4 < 9'000	2 - endettement très important
I4 ≥ 9'000	1 - endettement excessif

5. Taux du volume de la dette brute (I5)	2017	2018	Moyenne
(Dette brute en % des revenus financiers)	121.4%	89.2%	102.8%

### Valeurs indicatives

I5 < 150%	5 - très bien
150% ≤ I5 < 200%	4 - bien
200% ≤ I5 < 250%	3 - satisfaisant
250% ≤ I5 < 300%	2 - insuffisant
I5 ≥ 300%	1 - mauvais

Graphique des indicateurs - moyenne des années 2017 et 2018



Evolution indicateurs	Comptes	Comptes	Moyenne
	2017	2018	
1. Degré d'autofinancement (I1)	200.2%	557.1%	380.0%
	très bien	très bien	très bien
2. Capacité d'autofinancement (I2)	16.0%	33.0%	25.8%
	bien	très bien	très bien
3. Taux des amortissements ordinaires (I3)	10.0%	10.0%	10.0%
	suffisant	suffisant	suffisant
4. Endettement net par habitant (I4)	3'038	1'204	2'093
	mesuré	faible	faible
5. Taux du volume de la dette brute (I5)	121.4%	89.2%	102.8%
	très bien	très bien	très bien

# COMMENTAIRES SUR LES COMPTES 2018

## PREAMBULE

### Nature du mandat d'ECSA Fiduciaire SA

L'art. 83 de la Loi sur les communes du 05.02.2004 précise que les comptes annuels sont vérifiés chaque année par un ou des réviseurs particulièrement qualifiés, nommés par l'assemblée primaire ou le conseil général pour quatre ans sur proposition du conseil municipal. Ils sont rééligibles.

Le Conseil communal et l'Assemblée primaire, en séance du 20 février 2017, ont renouvelé le mandat d'ECSA Fiduciaire SA en tant qu'organe de révision pour la période législative 2017/2020.

### Acceptation des comptes de l'exercice précédent

Le procès-verbal de l'Assemblée primaire du 18 juin 2018 confirme, en page 4, « Approbation des comptes », l'acceptation des comptes 2017 et, de facto, du rapport de révision.

### Extrait in parte qua de l'Assemblée primaire du 18 juin 2018

**Présence :** M. Werner Grange, M. Derivaz, Vice-Président, Mme Joëlle Chaperon, conseillère, MM. Breuss, Masi et Steib, conseillers.

**Absent :** M. Benozzi.

M. Werner Grange ouvre la séance à 20.00 heures et remercie l'Assemblée présente.

### **L'ordre du jour est le suivant :**

#### 1) Comptes 2017

- *Présentation des comptes*
- *Rapport de l'organe de révision*
- *Approbation des comptes*

#### 2) Divers

31 personnes assistent à cette séance, dont 3 sans droit de vote. Nous avons donc un total de 28 votants, conseil municipal inclus.

### **Protocole**

Le procès-verbal de l'Assemblée primaire du 20 novembre 2017 est accepté.

## **Comptes 2017**

M. Werner Grange, en charge du dicastère des finances, procède à la lecture des comptes 2017 comme suit :

<u>Compte de fonctionnement</u>	Fr.
Total des charges :	4'900'803.75
Total des revenus :	4'958'122.02
Excédent de charges :	57'318.27
Amortissements comptables :	638'795.94
Marge d'autofinancement :	696'114.21

<u>Compte d'investissement</u>	
Total des dépenses :	715'168.59
Total des recettes :	367'377.65
Investissement net :	347'790.94

<u>Compte des variations de la fortune nette</u>	
Boni (ou excédent) de financement :	-348'323.27
Investissement net :	347'790.94
Amortissements comptables :	638'795.94

**Résultat de l'exercice :** **57'318.27**  
**(augmentation de la fortune)**

Au 31 décembre 2017, la dette nette s'élève à CHF 2'749'729.68, soit CHF 3'038.38 par habitant (905 habitants). Cet endettement est qualifié de mesuré car situé entre CHF 3'000.00 et CHF 5'000.00 selon les critères de l'Etat du Valais.

M. Werner Grange demande s'il y a des remarques de l'Assemblée présente sur les comptes 2017 présentés ce soir :

- Pas de remarque ou question de l'Assemblée présente.

### **Rapport de l'organe de révision**

Les comptes ont été révisés et validés par ECSA Fiduciaire SA. Son rapport figure dans le dépliant des comptes. L'Assemblée présente n'en demande pas la lecture et valide ainsi le rapport de la Fiduciaire ECSA.

### **Approbation des comptes**

M. Werner Grange demande à l'Assemblée si elle approuve les comptes 2017.

**Oui : 28          Non : 0          Abstention : 0**

Les comptes 2017 de la Commune de St-Gingolph sont acceptés tels que présentés.

## INTRODUCTION

L'année 2018 a accouché d'un exercice exceptionnel au niveau du fonctionnement et maîtrisé au niveau de l'investissement. Comme annoncé en début de législature, les investissements pour 2017-2020 ont été et seront encore limités. Ceci est dicté par une volonté claire du Conseil municipal d'assainir les finances communales et, de facto, de diminuer l'endettement net par habitant.

Les investissements principaux pour la commune de St-Gingolph se présentent comme suit :

- Jardin d'enfants : études et achat de jeux ;
- Réseau d'eau potable : changement de la conduite à la Route Cantonale (pied de Gouillon) et clôture zone S1 Tine et Clarive ;
- Moloks : achat et pose ;
- Aménagement de la Morge : études de l'élargissement de la Morge et de l'espace réservé aux eaux (ERE) ;
- « Les Belvédères sur la Frontière » : 3<sup>ème</sup> et dernière phase, place du Château.

La marge d'autofinancement, qui a considérablement augmenté par rapport à l'année précédente – ceci est dû essentiellement à des rentrées fiscales nettement plus importantes –, couvre les investissements nets, ce qui provoque un excédent de financement.

Quant au résultat d'exercice 2018, il est en léger recul par rapport à l'année précédente.

Comme pour les comptes de l'année précédente, la Municipalité de St-Gingolph vous apporte les commentaires suivants :

## LE COMPTE ADMINISTRATIF

Le compte administratif comprend :

**Le compte de fonctionnement** enregistre les charges et les revenus qui influencent la fortune nette ou le découvert (opérations de consommation).

**Le compte des investissements** comprend les dépenses et recettes qui créent ou annihilent les biens du patrimoine administratif (opérations d'équipement).

### Récapitulation des comptes de fonctionnement et d'investissements

	Comptes 2017		Comptes 2018		Variations	
	Dépenses	Recettes	Dépenses	Recettes	2018 / 2017	
	Fr.	Fr.	Fr.	Fr.	Fr.	%
<u>Compte de fonctionnement</u>						
Marge d'autofinancement (Excédent des recettes de fonctionnement)		696'114.21		1'967'565.90	1'271'451.69	182.65
<u>Compte des investissements</u>						
Investissements nets	347'790.94		353'198.59		5'407.65	1.55
	347'790.94	696'114.21	353'198.59	1'967'565.90		
<b>Boni de financement</b>	<b>348'323.27</b>	-	<b>1'614'367.31</b>		<b>1'266'044.04</b>	<b>363.47</b>
	696'114.21	696'114.21	1'967'565.90	1'967'565.90		



La marge d'autofinancement représente la part de financement dégagée par la Municipalité permettant de financer de nouveaux investissements sans recourir à l'emprunt.

En 2018, la marge d'autofinancement de Fr. 1'967'565.90 a couvert les investissements nets de Fr. 353'198.59. Il en résulte **un boni de financement** de Fr. 1'614'367.31.

En comparaison à 2017, la marge d'autofinancement s'élevait à Fr. 696'114.21 alors que les investissements nets représentaient Fr. 347'790.94. L'exercice révélait également un boni de financement, de Fr. 348'323.27 (variation : Fr. +1'266'044.04, +363.47%).

### **Evolution du compte administratif**

<b>Exercice</b>	<b>Marge d'auto-financement</b>	<b>Investissements nets</b>	<b>Découvert (-) / excédent (+) de financement</b>
	Fr.	Fr.	Fr.
2018	1'967'565.90	353'198.59	1'614'367.31
2017	696'114.21	347'790.94	348'323.27
2016	835'693.36	2'173'783.61	-1'338'090.25
2015	701'673.33	1'089'059.97	-387'386.64
2014	602'611.98	1'107'186.22	-504'574.24
2013	732'792.47	893'394.75	-160'602.28
2012	749'655.73	671'225.79	78'429.94
2011	753'449.41	135'951.22	617'498.19
2010	623'644.14	377'041.30	246'602.84
2009	1'492'311.70	-578'163.02	2'070'474.72

### **Historique**

A la lecture du tableau comparant les dix derniers exercices, on peut constater que la marge d'autofinancement moyenne avoisine les Fr. 700'000.00 si l'on fait exception de l'année 2009 qui avaient connu des revenus exceptionnels.

En 2009, l'exercice avait enregistré un revenu exceptionnel net de Fr. 782'643.25 généré par la vente des infrastructures liées au turbinage des eaux de la Tine et de Clarive à la nouvelle société hydro-électrique St-Gingolph Energia SA, créée à cet effet.

En 2016, la Municipalité de St-Gingolph a bénéficié d'un impôt extraordinaire sur les successions de Fr. 229'238.55.

En 2018, la finalisation des taxations 2016, l'annonce de déclarations spontanées, des prestations en capital importantes et surtout un impôt sur un gain de loterie de Fr. 574'936.90, ont généré une marge d'autofinancement exceptionnelle.

## VARIATION DE LA FORTUNE NETTE

Dans ce compte, les mises à l'actif des investissements bruts sont portées en regard des mises au passif des subventions d'équipement, des amortissements et de l'excédent de financement.

En d'autres termes, le compte des variations de la fortune fait ressortir le résultat de l'exercice.

### Compte des variations de la fortune

	Comptes 2017		Comptes 2018		Variations	
	Dépenses	Recettes	Dépenses	Recettes	2018 / 2017	
	Fr.	Fr.	Fr.	Fr.	Fr.	%
Manco de financement		348'323.27		1'614'367.31	1'266'044.04	363.47
Investissements bruts (augmentation des immobilisations)		715'168.59		621'503.64	-93'664.95	-13.10
Subventions et part de tiers (diminution des immobilisations)	367'377.65		268'305.05		-99'072.60	-26.97
Amort. comptables ordinaires	638'795.94		610'452.59		-28'343.35	-4.44
Amort. comptables complémentaires	-		1'311'971.00		1'311'971.00	100.00
	1'006'173.59	1'063'491.86	2'190'728.64	2'235'870.95		
<b>Bénéfice de l'exercice</b>	<b>57'318.27</b>		<b>45'142.31</b>		<b>-12'175.96</b>	<b>-21.24</b>
	1'063'491.86	1'063'491.86	2'235'870.95	2'235'870.95		

Le bénéfice de l'exercice 2018 de Fr. 45'142.31, contre Fr. 57'318.27 en 2017 (variation : Fr. -12'175.96, -21.24%), augmente la fortune nette de la Municipalité qui s'élève ainsi au 31.12.2018 à Fr. 2'535'253.57, contre Fr. Fr. 2'490'111.26 au 31.12.2017 (variation : Fr. +45'142.31, +1.81%), après enregistrement du résultat.

Evolution du compte des variations de la fortune :

Exercice	Dépenses	Recettes	Bénéfice	Perte	Fortune au 31.12
	Fr.	Fr.	Fr.	Fr.	Fr.
2018	2'190'728.64	2'235'870.95	45'142.31		2'535'253.57
2017	1'006'173.59	1'063'491.86	57'318.27		2'490'111.26
2016	3'171'596.08	3'238'557.01	66'960.93		2'432'792.99
2015	1'351'855.49	1'416'419.67	64'564.18		2'365'832.06
2014	1'269'817.66	1'334'249.47	64'431.81		2'301'267.88
2013	981'995.33	1'050'397.00	68'401.67		2'236'836.07
2012	874'276.89	942'216.83	67'939.94		2'168'434.40
2011	858'315.07	928'334.26	70'019.19		2'100'494.46
2010	1'119'613.70	1'197'218.54	77'604.84		2'030'475.27

## LE COMPTE DE FONCTIONNEMENT ET D'INVESTISSEMENTS

Afin de pouvoir mieux analyser la situation, le compte financier est subdivisé, d'une part, en charges et revenus de fonctionnement, et, d'autre part, en dépenses et recettes d'investissements.

### Analyse du compte de fonctionnement

Résumé en chiffres du compte de fonctionnement (amortissements comptable inclus) pour les dicastères suivants :

Dicastères - Départements	Charges	%	Revenus	%
	2018		2018	
	Fr.		Fr.	
Administration générale	818'355.88	12.99	169'691.80	2.67
Sécurité publique	363'955.04	5.78	43'702.00	0.69
Enseignement et formation	785'730.33	12.47	27'249.00	0.43
Culture, loisirs et culte	310'840.64	4.93	3'830.30	0.06
Santé	75'771.13	1.20	-	-
Prévoyance sociale	692'863.87	11.00	222'590.85	3.51
Trafic	914'656.55	14.52	52'688.60	0.83
Protection et aménag. de l'environnement	1'743'173.70	27.67	1'037'706.59	16.36
Economie publique	50'931.50	0.81	12'056.50	0.19
Finances et impôts	543'072.12	8.62	4'774'977.43	75.26
	<b>6'299'350.76</b>	100.00	<b>6'344'493.07</b>	100.00
Déduction des amortissements	-1'922'423.59			
<b>Excédent de revenus du compte de fonctionnement</b> ( <i>Marge d'autofinancement</i> )	<b>1'967'565.90</b>			
	<u>6'344'493.07</u>		<u>6'344'493.07</u>	

Résumé en chiffres du compte de fonctionnement (avant amortissements) pour les dicastères suivants :

Dicastères - Départements	Charges	%	Revenus	%
	2018		2018	
	Fr.		Fr.	
Administration générale	618'358.88	14.13	169'691.80	2.67
Sécurité publique	249'490.34	5.70	43'702.00	0.69
Enseignement et formation	717'730.33	16.40	27'249.00	0.43
Culture, loisirs et culte	220'494.73	5.04	3'830.30	0.06
Santé	75'771.13	1.73	-	-
Prévoyance sociale	673'061.22	15.38	222'590.85	3.51
Trafic	351'511.35	8.03	52'688.60	0.83
Protection et aménag. de l'environnement	876'505.57	20.03	1'037'706.59	16.36
Economie publique	50'931.50	1.16	12'056.50	0.19
Finances et impôts	543'072.12	12.41	4'774'977.43	75.26
	<b>4'376'927.17</b>	100.00	<b>6'344'493.07</b>	100.00
<b>Excédent de revenus du compte de fonctionnement (Marge d'autofinancement)</b>	<b>1'967'565.90</b>			
	6'344'493.07		6'344'493.07	

L'excédent des revenus du compte de fonctionnement ou marge d'autofinancement représente la possibilité de la Municipalité de financer ses investissements ou de rembourser ses dettes.

L'excédent des revenus du compte de fonctionnement de Fr. 1'967'565.90 est supérieur à l'exercice précédent qui s'élevait à Fr. 696'114.21 (Fr. +1'271'451.69, +182.65%).

Evolution de l'excédent de revenu (marge d'autofinancement) :

Exercice	Charges	Revenus	Excédent revenu	Ecart 2018 par rapport	
	(M.A.)			aux années antérieures	
	Fr.	Fr.	Fr.	Fr.	%
2018	4'376'927.17	6'344'493.07	1'967'565.90		
2017	4'262'007.81	4'958'122.02	696'114.21	1'271'451.69	182.65
2016	4'347'383.31	5'183'076.67	835'693.36	1'131'872.54	135.44
2015	3'844'892.66	4'546'565.99	701'673.33	1'265'892.57	180.41
2014	3'617'257.13	4'219'869.11	602'611.98	1'364'953.92	226.51
2013	3'503'486.76	4'236'279.23	732'792.47	1'234'773.43	168.50
2012	3'479'911.69	4'229'567.42	749'655.73	1'217'910.17	162.46
2011	3'865'152.07	4'618'601.48	753'449.41	1'214'116.49	161.14
2010	3'751'261.87	4'374'906.01	623'644.14	1'343'921.76	215.49
2009*	3'599'585.33	5'091'897.03	1'492'311.70	475'254.20	31.85

\* Pour mémoire, l'exercice 2009 avait enregistré un bénéfice extraordinaire de Fr. 782'643.25 généré par la vente des infrastructures hydro-électriques à la société St-Gingolph Energia SA et que, sans ce revenu, l'excédent des revenus du compte de fonctionnement aurait représenté Fr. 709'668.45.

## Comparaison des charges du compte de fonctionnement (avant amortissements)

Le comparatif des charges de fonctionnement entre les années 2018 et 2017 montre l'évolution suivante :

Dicastères	Charges 2017	%	Charges 2018	%	Variations 2017 / 2016	
	Fr.		Fr.		Fr.	%
Administration générale	467'980.27	10.98	618'358.88	14.13	150'378.61	32.13
Sécurité publique	239'908.64	5.63	249'490.34	5.70	9'581.70	3.99
Enseignement et formation	762'753.57	17.90	717'730.33	16.40	-45'023.24	-5.90
Culture, loisirs et culte	219'321.27	5.15	220'494.73	5.04	1'173.46	0.54
Santé	71'554.90	1.68	75'771.13	1.73	4'216.23	5.89
Prévoyance sociale	629'163.65	14.76	673'061.22	15.38	43'897.57	6.98
Trafic	294'437.86	6.91	351'511.35	8.03	57'073.49	19.38
Protection et aménagement de l'environnement	899'466.01	21.10	876'505.57	20.03	-22'960.44	-2.55
Economie publique	39'979.30	0.94	50'931.50	1.16	10'952.20	27.39
Finances et impôts	637'442.34	14.96	543'072.12	12.41	-94'370.22	-14.80
	<b>4'262'007.81</b>	100.00	<b>4'376'927.17</b>	100.00	<b>114'919.36</b>	2.70

**Graphique des charges de fonctionnement 2018**

■ Administration générale

■ Sécurité publique

■ Enseignement et formation

■ Culture, loisirs et culte

■ Santé

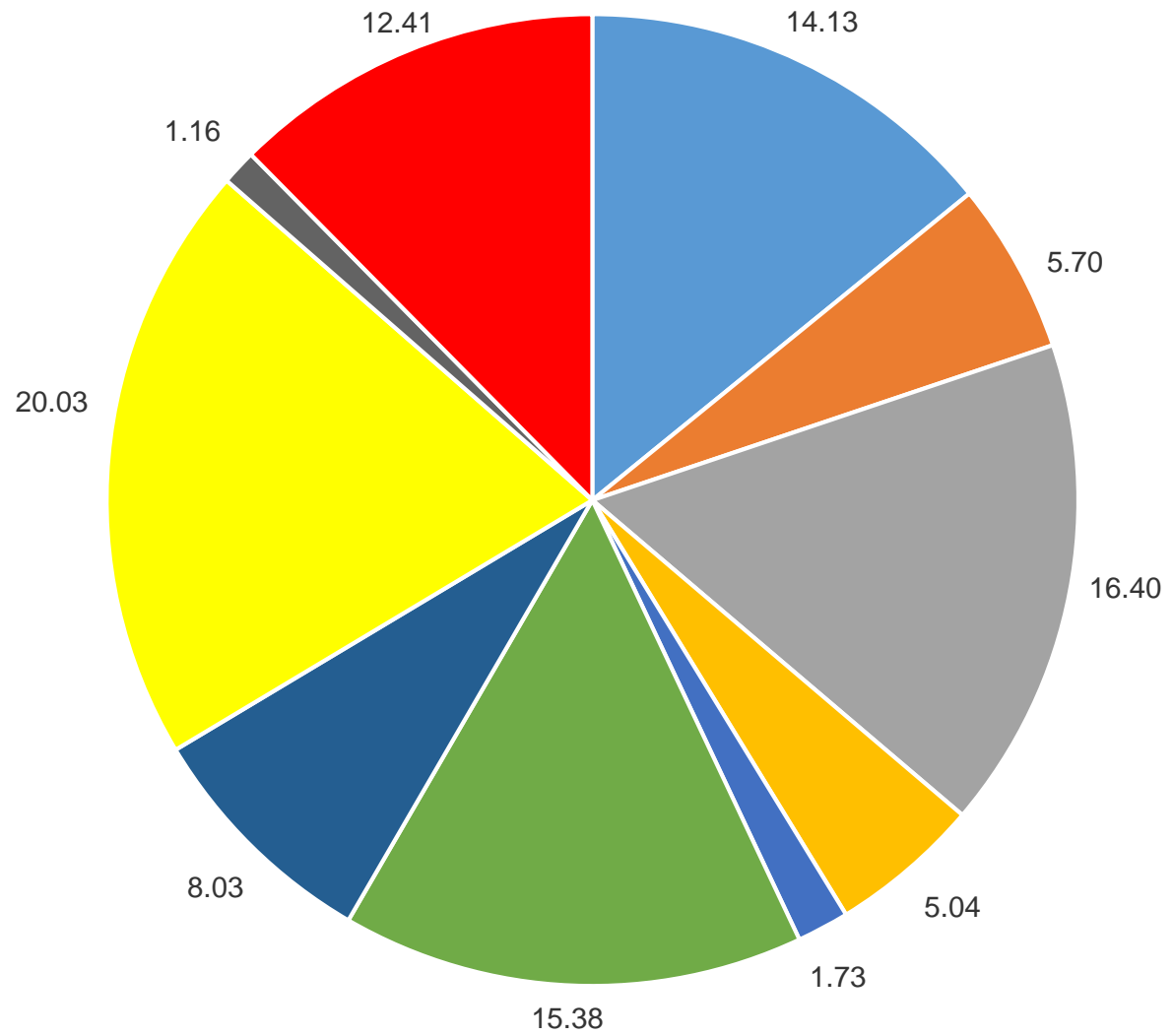
■ Prévoyance sociale

■ Trafic

■ Protection et aménagement de l'environnement

■ Economie publique

■ Finances et impôts



Les charges de fonctionnement, avant amortissements, ont augmenté globalement en 2018 de Fr. 114'919.36 (+2.70%) par rapport à l'exercice précédent. Les principales variations (+/-) sont constatées dans les dicastères suivants :

### 1. Administration générale (0)

N° cpte	Libellé du compte	Comptes		Variations	
		2017	2018	Fr.	%
		Fr.	Fr.	Fr.	%
029.301.00	Traitement personnel administratif	206'296.45	273'464.75	67'168.30	32.56
029.301.10	Traitement personnel auxiliaire	4'028.65	30'354.45	26'325.80	653.46
029.312.00	Electricité, chauffage	24'404.05	34'556.05	10'152.00	41.60
029.314.00	Entretien des bâtiments	4'715.70	16'861.71	12'146.01	257.57
029.315.10	Maintenance informatique/internet	32'989.00	50'201.01	17'212.01	52.17
	<b>Total</b>	<b>272'433.85</b>	<b>405'437.97</b>	<b>133'004.12</b>	<b>48.82</b>

#### Administration générale, divers (029)

**Traitement du personnel administratif** : salaires de deux (2) secrétaires municipales [une en arrêt maladie et donc versement d'indemnités journalières maladie (AXA Winterthur) et une ad intérim], d'où une hausse de la masse salariale.

**Traitement du personnel auxiliaire** : salaire d'une auxiliaire (aide aux tâches administratives du bureau communal suite à l'arrêt maladie de la secrétaire municipale) avec participation financière de la Centrale de Compensation (la CdC est l'organe central d'exécution de la Confédération en matière d'assurances sociales du 1<sup>er</sup> pilier).

**Electricité, chauffage** : décompte définitif (période : de sept. 2017 à août 2018) de la consommation d'énergie pour le Château bourgeois et la Maison des Sœurs.

**Entretien des bâtiments** : augmentation liée à l'entretien du Château et de la Maison des Sœurs (entre autres : achat d'extincteurs et de clés Sea informatisées pour le carnotzet et le musée, modification de la clôture de la Place du Château et intervention sur l'ascenseur suite à une panne).

**Maintenance informatique et internet** : acquisition et gestion de nouveaux programmes informatiques.

### 2. Sécurité publique (1)

N° cpte	Libellé du compte	Comptes		Variations	
		2017	2018	Fr.	%
		Fr.	Fr.	Fr.	%
100.301.00	Traitement personnel administratif	12'935.65	22'352.75	9'417.10	72.80
113.352.00	Police Intercomm. Haut-Lac (PIHL)	104'045.04	91'584.16	-12'460.88	-11.98
	<b>Total</b>	<b>116'980.69</b>	<b>113'936.91</b>	<b>-3'043.78</b>	<b>-2.60</b>

#### Cadastre, poids et mesures (100)

**Traitement du personnel administratif** : hausse des heures de travail de la teneur de cadastre due à la nouvelle taxe de base au sac (saisie de données de bâtiments dans le registre fédéral des bâtiments et des logements, RegBL).

#### Corps de la police locale (113)

**Police Intercommunale du Haut-Lac (PIHL)** : révision des répartitions de 2014 à 2016 avec un solde en notre faveur de Fr. 37'848.65 ainsi qu'une participation à un fonds exceptionnel, montant à notre charge de Fr. 6'100.00.

### 3. Enseignement et formation (2)

N° cpte	Libellé du compte	Comptes		Variations	
		2017	2018	Fr.	%
210.301.00	Traitement du personnel	28'101.90	10'084.75	-18'017.15	-64.11
210.361.00	Trait. pers. enseignant primaire	204'046.00	222'839.00	18'793.00	9.21
211.352.00	Contrib. frais du C.O. de Vouvry	131'752.50	118'621.35	-13'131.15	-9.97
211.361.00	Trait. personnel enseignant C.O.	80'679.80	47'388.60	-33'291.20	-41.26
239.364.01	Frais de transport pour apprentis	15'675.90	25'305.30	9'629.40	61.43
	<b>Total</b>	<b>460'256.10</b>	<b>424'239.00</b>	<b>-36'017.10</b>	<b>-7.83</b>

#### Ecoles enfantines et primaires (210)

**Traitement du personnel** : baisse des heures de travail des employés des travaux publics, essentiellement pour la salle polyvalente.

**Traitement du personnel enseignant primaire** : part communale par élève au coût moyen annuel du traitement du personnel de la scolarité obligatoire ; contribution sur la base des élèves domiciliés sur le territoire communal au 31 décembre selon explications chiffrées et commentées ci-dessous (facture cantonale) :

Désignation	Année	Nbre élèves	Coût moyen	Comptes	Variations	
				2018	2018 / 2017	Fr.
		Qté	Fr.	Fr.	Fr.	%
Contribution définitive	2017	65	3'356.60	218'179.00	11'564.60	5.60
./. Contribution provisoire	2017	64	3'360.00	215'040.00	-2'710.00	-1.24
Solde à rembourser	2017			3'139.00	14'274.60	-128.19
Contribution provisoire	2018	65	3'380.00	219'700.00	4'660.00	2.17
Intérêts moratoires	2018			-	-141.60	-100.00
			<b>Total</b>	<b>222'839.00</b>	<b>18'793.00</b>	<b>9.21</b>

Désignation	Année	Nbre élèves	Coût moyen	Comptes
				2017
		Qté	Fr.	Fr.
Contribution définitive	2016	64	3'228.35	206'614.40
./. Contribution provisoire	2016	65	3'350.00	217'750.00
Solde à payer	2016			-11'135.60
Contribution provisoire	2017	64	3'360.00	215'040.00
Intérêts moratoires	2017			141.60
			<b>Total</b>	<b>204'046.00</b>

Constatation sur les comptes 2018 comparés à ceux de 2017 :

- une contribution définitive 2017 en hausse par rapport à 2016 : Fr. 218'179.00 (65 élèves à Fr. 3'356.60) contre Fr. 206'614.40 (64 élèves à Fr. 3'228.35), soit une variation de Fr. +11'564.60, +5.60% ;
- une contribution provisoire 2018 en hausse par rapport à 2017 : Fr. 219'700.00 (65 élèves à Fr. 3'380.00) contre Fr. 215'040.00 (64 élèves à Fr. 3'360.00), soit une variation de Fr. +4'660.00, +2.17% ;
- une contribution totale en hausse pour l'exercice 2018 par rapport à celui de 2017 : Fr. 222'839.00 contre Fr. 204'046.00 (variation : Fr. +18'793.00, +9.21%).



## Ecole secondaire du 1<sup>er</sup> degré – Cycle d'orientation (211)

**Contribution aux frais du C.O. de Vouvry** : frais de fonctionnement répartis en fonction du nombre d'élèves domiciliés sur le territoire communal au 31 décembre selon explications chiffrées et commentées ci-dessous (facture intercommunale) :

Désignation	Année	Nbre d'élèves	Coût moyen	Comptes 2018		Variations 2018 / 2017	
				CO H.-Lac	St-Gingolph	Fr.	%
		Qté	Fr.	Fr.	Fr.		
Coût de fonct.	2018	330	5'931.07	1'957'252.19		-98'085.75	-4.77
Part. s/cptes déf.	2018	20			118'621.35	-13'131.15	-9.97
		<b>Total</b>	<b>5'931.07</b>	<b>1'957'252.19</b>	<b>118'621.35</b>	<b>-13'131.15</b>	<b>-9.97</b>

Désignation	Année	Nbre habitants	Coût moyen	Comptes 2017			
				CO H.-Lac	St-Gingolph	Fr.	
		Qté	Fr.	Fr.	Fr.		
Coût de fonct.	2017	312	6'587.62	2'055'337.94			
Part. s/cptes déf.	2017	20			131'752.50		
		<b>Total</b>	<b>6'587.62</b>	<b>2'055'337.94</b>	<b>131'752.50</b>		

Constatation sur les comptes 2018 comparés à ceux de 2017 :

- un coût de fonctionnement pour les 4 Communes du Haut-Lac en baisse en 2018 par rapport à 2017 : Fr. 1'957'252.19 contre Fr. 2'055'337.94 (variation : Fr. -98'085.75, -4.77%), avant répartition entre les Communes du Haut-Lac ;
- un nombre total d'élèves pour les 4 Communes du Haut-lac en augmentation en 2018 par rapport à 2017 : 330 élèves contre 312 élèves (variation : +18, +5.77%) ;
- un coût moyen par élève pour les 4 Communes du Haut-Lac en baisse en 2018 par rapport à 2017 : Fr. 5'931.07 contre Fr. 6'587.62 (variation : Fr. -656.55, -9.96%) ;
- un nombre d'élèves pour la Commune de St-Gingolph identique entre 2018 et 2017 : 20 élèves ;
- une contribution aux coûts de fonctionnement de la Commune de St-Gingolph en baisse pour l'exercice 2018 par rapport à celui de 2017 : CHF 118'621.35 contre CHF 131'752.50 (variation : Fr. -13'131.15, -9.97%).

**Traitement du personnel enseignant C.O.** : part communale par élève au coût moyen annuel du traitement du personnel de la scolarité obligatoire ; contribution sur la base des élèves domiciliés sur le territoire communal au 31 décembre selon explications chiffrées et commentées ci-dessous (facture cantonale) :

Désignation	Année	Nbre élèves	Coût moyen	Comptes		Variations	
				2018	2018 / 2017		
		Qté	Fr.	Fr.	Fr.	%	
Contribution définitive	2017	21	3'356.60	70'488.60	-19'905.20	-22.02	
./. Contribution provisoire	2017	28	3'360.00	94'080.00	-9'770.00	-9.41	
Solde à rembourser	2017	21		-23'591.40	-10'135.20	75.32	
Contribution provisoire	2018	21	3'380.00	70'980.00	-23'100.00	-24.55	
Intérêts moratoires	2018			-	-56.00	-100.00	
			<b>Total</b>	<b>47'388.60</b>	<b>-33'291.20</b>	<b>-41.26</b>	

Désignation	Année	Nbre élèves	Coût moyen	Comptes	
				2017	
		Qté	Fr.	Fr.	
Contribution définitive	2016	28	3'228.35	90'393.80	
./. Contribution provisoire	2016	31	3'350.00	103'850.00	
Solde à payer	2016	31		-13'456.20	
Contribution provisoire	2017	28	3'360.00	94'080.00	
Intérêts moratoires	2017			56.00	
			<b>Total</b>	<b>80'679.80</b>	

Constatation sur les comptes 2018 comparés à ceux de 2017 :

- une contribution définitive en baisse en 2017 par rapport à 2016 : Fr. 70'488.60 (21 élèves à Fr. 3'356.60) contre Fr. 90'393.80 (28 élèves à Fr. 3'228.35), soit une variation de Fr. -19'905.20, -22.02% ;
- une contribution provisoire en baisse en 2018 par rapport à 2017 : Fr. 70'980.00 (21 élèves à Fr. 3'380.00) contre Fr. 94'080.00 (28 élèves à Fr. 3'360.00), soit une variation de Fr. -23'100.00, -24.55% ;
- une contribution totale en baisse pour l'exercice 2018 par rapport à celui de 2017 : Fr. 47'388.60 contre Fr. 80'679.80 (variation : Fr. -33'291.20, -41.26%).

#### **Autres tâches liées à la formation professionnelle (239)**

**Frais de transport pour les apprentis** : hausse du nombre d'apprentis au bénéfice d'un rail-check, ce dernier étant toutefois subventionné par le Canton du Valais, d'où une augmentation des frais de transport (CFF).

#### **4. Culture, loisirs et culte (3)**

N° cpte	Libellé du compte	Comptes		Variations	
		2017	2018	Fr.	%
		Fr.	Fr.	Fr.	%
330.301.00	Traitement du personnel	43'074.55	67'441.50	24'366.95	56.57
	<b>Total</b>	<b>43'074.55</b>	<b>67'441.50</b>	<b>24'366.95</b>	<b>56.57</b>

#### **Parcs publics et chemins pédestres (330)**

**Traitement du personnel** : hausse de ce poste en raison des travaux réalisés par les employés des travaux publics pour le jardin d'enfants.

## 5. Santé (4)

Aucun commentaire pour les charges de fonctionnement de ce dicastère.

## 6. Prévoyance sociale (5)

N° cpte	Libellé du compte	Comptes		Variations	
		2017	2018	Fr.	%
		Fr.	Fr.	Fr.	%
570.364.00	Financement des EMS	118'340.95	140'665.41	22'324.46	18.86
580.366.00	Secours et assistance	183'861.55	200'540.60	16'679.05	9.07
	<b>Total</b>	<b>302'202.50</b>	<b>341'206.01</b>	<b>39'003.51</b>	<b>12.91</b>

### Etablissement médico-social (EMS) (570)

**Financement des établissements médico-sociaux (EMS)** : hausse de la participation de la Commune de St-Gingolph par rapport à l'année précédente.

A noter que le montant de participation des Communes dépend du nombre d'aînés fréquentant un EMS et de leur fortune respective ; les Communes n'ont aucune maîtrise sur ces coûts, leur part étant facturée par les EMS.

### Aide sociale individuelle (580)

**Secours et assistance** : hausse des cas d'assistance sociale par rapport à l'année précédente, d'où une augmentation des aides sociales individuelles versées par la Commune de St-Gingolph au CMS subrégional de Vouvry. Ce poste est très aléatoire, car il varie en fonction des cas sociaux qui se présentent au cours de l'année.

A noter que les décomptes de l'aide sociale sont par la suite déduits de la facture de l'Harmonisation du financement des régimes sociaux et d'insertion socio-professionnelle établie par le Canton du Valais, Service de l'action sociale (contrepartie dans les revenus de fonctionnement, compte No 580.436.00, Remboursement des frais d'assistance).

## 7. Trafic (6)

N° cpte	Libellé du compte	Comptes		Variations	
		2017	2018	Fr.	%
		Fr.	Fr.	Fr.	%
610.361.00	Part. entretien routes cantonales	63'133.80	99'241.80	36'108.00	57.19
620.314.00	Entretien du réseau routier	12'371.20	21'642.85	9'271.65	74.95
650.314.01	Entretien des bâtiments	-	6'232.47	6'232.47	100.00
	<b>Total</b>	<b>75'505.00</b>	<b>127'117.12</b>	<b>51'612.12</b>	<b>68.36</b>

### Routes cantonales (610)

**Participation à l'entretien des routes cantonales** : ce poste est réparti en fonction de la force financière des communes. A noter que les Communes n'ont aucune maîtrise sur ces coûts, leur part étant facturée par le Cantons du Valais.

### Réseau des routes communales (620)

**Entretien du réseau routier** : hausse de ce poste due à la réfection de bordures à la Route Cantonale (Château des Serves) pour Fr. 9'652.85.

### Entreprises de trafic régional (650)

**Entretien des bâtiments** : réfection du bâtiment de la Gare.

## 8. Protection et aménagement de l'environnement (7)

N° cpte	Libellé du compte	Comptes		Variations	
		2017	2018	Fr.	%
700.314.00	Entretien du réseau EP	20'667.00	44'670.75	24'003.75	116.15
700.319.20	Ajustement TVA (ReDIP)	31'214.21	16'336.90	-14'877.31	-47.66
700.391.00	Intérêts passifs imputés	40'100.00	12'900.00	-27'200.00	-67.83
710.314.00	Entretien réseau et installat. EU	21'294.80	30'892.30	9'597.50	45.07
711.314.00	Entretien de la step	27'735.95	15'908.92	-11'827.03	-42.64
711.390.00	Frais administratifs imputés	20'000.00	10'000.00	-10'000.00	-50.00
720.301.00	Traitement du personnel	46'104.70	73'873.80	27'769.10	60.23
720.318.20	Transport/ramassage des ordures	48'314.85	27'229.05	-21'085.80	-43.64
720.318.28	Transp./ramass. des encombrants	11'481.00	16'028.00	4'547.00	39.60
720.318.90	Sacs poubelle taxés	-	10'410.73	10'410.73	100.00
721.352.00	Incinération des ordures (Satom)	29'088.45	15'920.10	-13'168.35	-45.27
750.314.01	Entretien de la Morge	13'591.65	1'927.00	-11'664.65	-85.82
790.315.10	Maintenance informatique	7'163.90	23'506.85	16'342.95	228.13
790.318.00	Autorisations de construire	5'472.05	15'261.00	9'788.95	178.89
	<b>Total</b>	<b>322'228.56</b>	<b>314'865.40</b>	<b>-7'363.16</b>	<b>-2.29</b>

### Approvisionnement et alimentation en eau potable (700)

**Entretien du réseau de l'eau potable** : réparations de conduites (fuites d'eau) en augmentation sur le territoire communal.

**Ajustement TVA (ReDIP)** : part non couverte de ce service autofinancé ce qui représente une subvention du ménage communal en sa faveur, ouvrant ainsi le droit à la réduction de l'impôt préalable (ReDIP).

**Intérêts passifs imputés** : intérêts passifs du service de l'eau potable (taux moyen 2018 : 0.7% / Taux moyen 2017 : 2.0%) calculés sur le solde des actifs à amortir au 31.12.2018 (solde des actifs à amortir au 01.01.2018 + mouvements 2018 – amortissements = solde au 31.12.2018). La contrepartie se trouve dans les revenus de fonctionnement, compte 940.491.00 (Finances et impôts – Intérêts).

### Assainissement des eaux usées (710)

**Entretien du réseau et des installations des eaux usées** : entre autres, construction et remplacement de regards sur canalisation et chambre d'eaux usées pour Fr. 5'182.80.

### Step (711)

**Entretien de la station d'épuration** : en 2017, révision des surpresseurs pour Fr. 4'841.75 et réparation du dégrilleur pour Fr. 6'456.00.

**Frais administratifs imputés** : ajustement de ce poste au regard de la charge de travail administrative liée à ce secteur. La contrepartie s'inscrit dans les revenus de fonctionnement, compte 029.490.02 (Administration générale – Administration générale, divers – Imputations internes).

### Traitement des déchets (720)

**Traitement du personnel** : augmentation du temps de travail à la déchetterie d'un employé des travaux publics, conséquence de l'entrée en vigueur du nouveau règlement sur la gestion des déchets au 01.01.2018.

**Transport et ramassage des ordures** : diminution de ce poste, conséquence de l'entrée en vigueur du nouveau règlement sur la gestion des déchets au 01.01.2018, les gens triant davantage leurs déchets.

**Transport et ramassage des déchets encombrants** : augmentation de ce poste, conséquence de l'entrée en vigueur du nouveau règlement sur la gestion des déchets au 01.01.2018, les gens amenant davantage leurs déchets à la déchetterie.

**Sacs poubelles taxés** : nouveau poste, conséquence de l'entrée en vigueur du nouveau règlement sur la gestion des déchets au 01.01.2018 ; ces sacs poubelles taxés étant destinés à la vente dans les kiosques, aux cas de naissance ou d'incontinence ainsi qu'à l'usage interne.

#### Usine d'incinération des ordures ménagères (721)

**Incinération des ordures (Satom)** : diminution de ce poste, conséquence de l'entrée en vigueur du nouveau règlement sur la gestion des déchets au 01.01.2018, les gens triant davantage leurs déchets.

#### Correction des eaux (750)

**Entretien de la Morge** : en 2017, entre autres, évacuation d'arbres obstruant la Morge pour Fr. 7'160.90 et renforcement du secteur Vigne pour Fr. 6'376.75.

#### Aménagement du territoire (790)

**Maintenance informatique** : acquisition d'un nouveau module de gestion des constructions ainsi que développement et hébergement du nouveau GEOWEB et GEOTAB.

**Autorisations de construire** : hausse de ce poste ; lié aux autorisations de construire délivrées au cours de l'année.

### 9. Economie publique (8)

N° cpte	Libellé du compte	Comptes		Variations	
		2017	2018	Fr.	%
810.362.01	Part. aux soins forêts protectrices	-	8'875.00	8'875.00	100.00
	<b>Total</b>	-	<b>8'875.00</b>	<b>8'875.00</b>	<b>100.00</b>

#### Sylviculture en général (810)

**Participation aux soins aux forêts protectrices** : nouveau poste selon explications ci-dessous.

##### **Triage forestier du Haut-Lac à Muraz**

**Courrier du 03.10.2017, participation communale 2018 aux soins aux forêts protectrices par Cédric Vuadens, Président, et François Rouiller, garde forestier**

Monsieur le Président, Mesdames, Messieurs les Conseillers communaux,

En date du 13 novembre 2012, un courrier vous a été transmis par le Service des forêts et du paysage, cosigné par Forêts-Valais, mentionnant la participation que les Communes municipales doivent accorder pour l'entretien des forêts de protection.

Cette participation est fixée selon l'article 48 de la nouvelle loi forestière à 10% des frais reconnus par le SFCEP (CHF 12'500.00/hectare), soit CHF 1'250.00/ha de forêts entretenues.

Le programme des surfaces de forêts entretenues variant d'année en année, nous vous proposons d'inclure dans votre budget 2018, une projection des hectares traités en 2017 qui seront facturés selon le décompte effectif en mars 2018.

Pour votre Commune, cela représente :

- Commune de St-Gingolph : 8 hectares à CHF 1'250.00, soit CHF 10'000.00 pour l'année 2018.

Tout en restant à votre disposition pour de plus amples renseignements, nous vous prions d'agréer, Monsieur le Président, Mesdames, Messieurs les Conseillers communaux, nos salutations les meilleures.

## Finances et impôts (9)

N° cpte	Libellé du compte	Comptes		Variations	
		2017	2018	Fr.	%
		Fr.	Fr.	Fr.	%
900.330.09	Pertes fiscales sur le revenu / la fortune des personnes physiques	34'509.75	116'600.30	82'090.55	237.88
940.390.10	Prise en charge du déficit de l'eau potable	320'635.56	283'240.89	-37'394.67	-11.66
940.390.12	Prise en charge du déficit des eaux usées	31'542.61	6'676.32	-24'866.29	-78.83
940.390.14	Prise en charge du déficit du traitement des déchets	118'985.02	-	-118'985.02	-100.00
942.391.00	Intérêts passifs imputés	17'670.00	6'190.00	-11'480.00	-64.97
	<b>Total</b>	<b>523'342.94</b>	<b>412'707.51</b>	<b>-99'155.43</b>	<b>-18.95</b>

### Impôts des personnes physiques (900)

**Pertes fiscales sur le revenu / la fortune des personnes physiques** : selon explicatif chiffré ci-après.

Date	Libellé	2017	2018
		Fr.	Fr.
1 <sup>er</sup> janvier	Dissolution de la provision	-	-40'000.00
	Pertes fiscales de l'année	-5'490.25	86'600.30
31 décembre	Provision	40'000.00	70'000.00
	<b>Total</b>	<b>34'509.75</b>	<b>116'600.30</b>

### Intérêts (940)

**Prise en charge du déficit de l'eau potable et des eaux usées** : afin d'équilibrer les comptes dits « autofinancés » et de présenter une comptabilité transparente, les pertes sont, depuis l'exercice 2016, supportées par les « finances et impôts », ceux-ci couvrant en effet leur déficit depuis des années.

**Prise en charge du déficit du traitement des déchets** : suite à l'entrée en vigueur du nouveau règlement sur la gestion des déchets, le déficit de ce service n'est dorénavant plus pris en charge par le service des « Finances et impôts » mais est viré au à l'actif du bilan, aux « Avances aux financements spéciaux », compte B18.181.04.

### Immeubles (942)

**Intérêts passifs imputés** : intérêts passifs du service de l'immeuble le Beau-Site (taux moyen 2018 : 0.7% / Taux moyen 2017 : 2.0%) calculés sur le solde des actifs à amortir au 31.12.2018 (solde des actifs à amortir au 01.01.2018 + mouvements 2018 – amortissements = solde au 31.12.2018). La contrepartie se trouve dans les revenus de fonctionnement, compte 940.491.08 (Finances et impôts – Intérêts).

## Comparaison des revenus du compte de fonctionnement

Le comparatif des revenus de fonctionnement entre les années 2018 et 2017 montre l'évolution suivante :

Dicastères	Revenus 2017		Revenus 2018		Variations 2018 / 2017	
	Fr.	%	Fr.	%	Fr.	%
Administration générale	100'399.05	2.02	169'691.80	2.67	69'292.75	69.02
Sécurité publique	50'386.05	1.02	43'702.00	0.69	-6'684.05	-13.27
Enseignement et formation	22'746.95	0.46	27'249.00	0.43	4'502.05	19.79
Culture, loisirs et culte	5'624.25	0.11	3'830.30	0.06	-1'793.95	-31.90
Santé	-	-	-	-	-	-
Prévoyance sociale	200'850.35	4.05	222'590.85	3.51	21'740.50	10.82
Trafic	38'203.90	0.77	52'688.60	0.83	14'484.70	37.91
Protection et aménagement de l'environnement	1'087'219.21	21.93	1'037'706.59	16.36	-49'512.62	-4.55
Economie publique	9'199.96	0.19	12'056.50	0.19	2'856.54	31.05
Finances et impôts	3'443'492.30	69.45	4'774'977.43	75.26	1'331'485.13	38.67
	<b>4'958'122.02</b>	100.00	<b>6'344'493.07</b>	100.00	<b>1'386'371.05</b>	27.96

Graphique des revens de fonctionnement 2018

■ Administration générale

■ Sécurité publique

■ Enseignement et formation

■ Culture, loisirs et culte

■ Santé

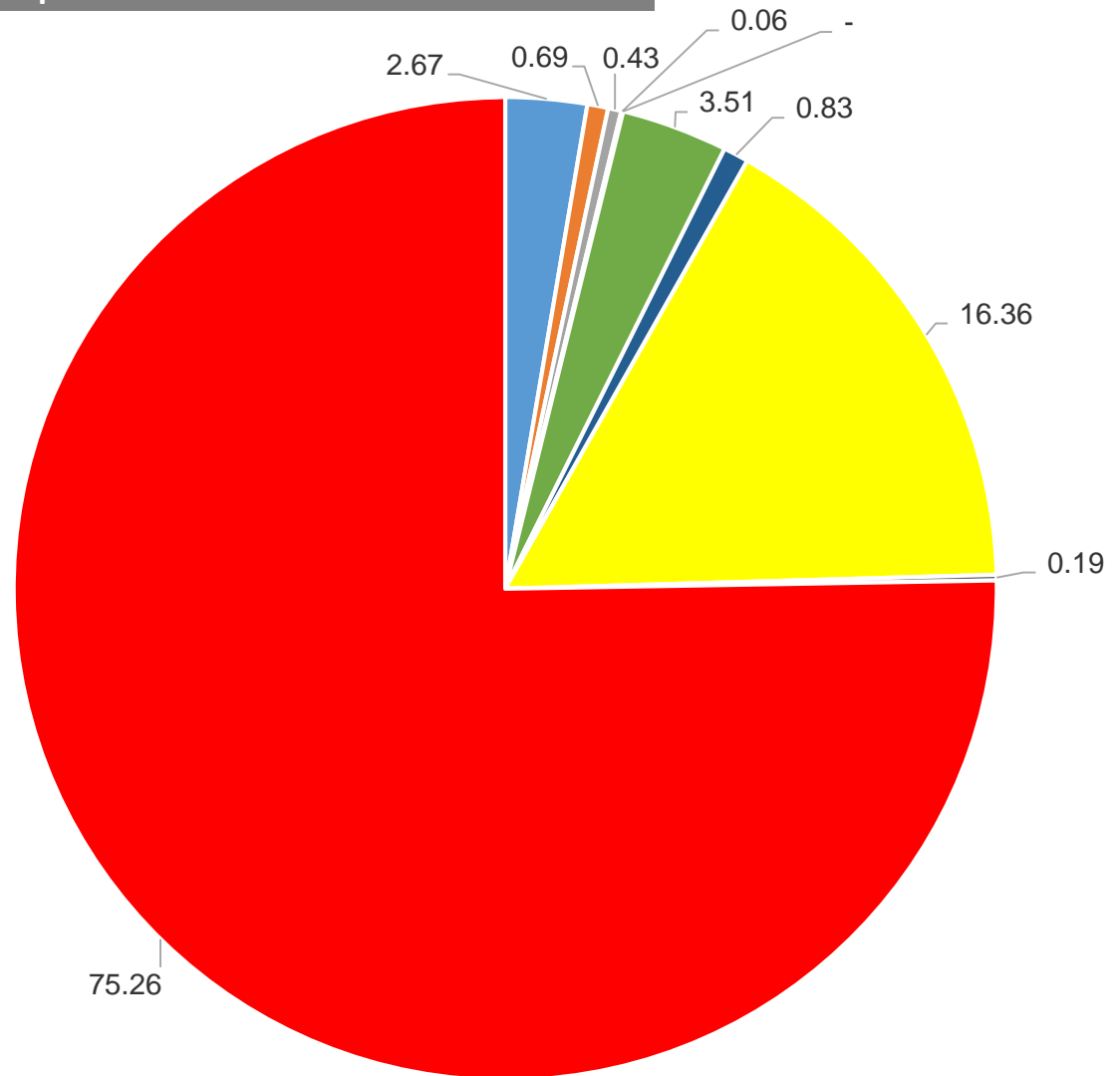
■ Prévoyance sociale

■ Trafic

■ Protection et aménagement de l'environnement

■ Economie publique

■ Finances et impôts





Les revenus de fonctionnement ont augmenté globalement de Fr. 1'386'371.05 (+27.96%) en 2018 par rapport à l'exercice précédent. Les principales variations (+/-) sont constatées dans les dicastères suivants :

### 1. Administration générale (0)

N° cpte	Libellé du compte	Comptes		Variations	
		2017	2018	Fr.	%
		Fr.	Fr.	Fr.	%
029.436.02	Encaissement APG/AMAL/AAP-AANP-AAC	18'042.45	93'781.35	75'738.90	419.78
029.490.02	Part. step aux frais d'admin.	20'000.00	10'000.00	-10'000.00	-50.00
	<b>Total</b>	<b>38'042.45</b>	<b>103'781.35</b>	<b>65'738.90</b>	<b>172.80</b>

#### Administration générale, divers (029)

##### **Encaissements APG/AMAL/AAP-AANP-AAC :**

- indemnités journalières maladie de Fr. 71'701.35 versée par l'AXA Winterthur pour la secrétaire municipale, celle-ci étant effectivement en arrêt depuis le 02.08.2017 ;
- allocations d'initiation au travail de Fr. 22'080.00 versée par la Centrale de Compensation (la CdC est l'organe central d'exécution de la Confédération en matière d'assurances sociales du 1<sup>er</sup> pilier), pour l'auxiliaire (de juin à novembre 2018).

**Participation de la step aux frais d'administration :** ajustement de ce poste au regard de la charge de travail administrative liée à ce secteur. La contrepartie s'inscrit dans les charges de fonctionnement, compte 711.390.00 (Protection et aménagement du territoire – Step – Imputations internes).

### 2. Sécurité publique (1)

N° cpte	Libellé du compte	Comptes		Variations	
		2017	2018	Fr.	%
		Fr.	Fr.	Fr.	%
140.461.00	Part. step aux frais d'admin.	16'344.00	-	-16'344.00	-100.00
	<b>Total</b>	<b>16'344.00</b>	<b>-</b>	<b>-16'344.00</b>	<b>-100.00</b>

#### Police du feu (140)

**Subvention cantonale d'adduction d'eau pour la défense incendie :** subventions cantonales accordées par l'Etat du Valais dans le cadre de l'adduction d'eau pour la défense incendie en fonction des coûts investis par la Commune pour des travaux dans le domaine de l'eau potable.

Pour l'année 2017, il s'agit des dossiers de la route de la Chaux et de bornes hydrantes diverses.

### 3. Enseignement et formation (2)

Aucun commentaire particulier pour les revenus de fonctionnement de ce dicastère.

### 4. Culture, loisirs et culte (3)

Aucun commentaire particulier pour les revenus de fonctionnement de ce dicastère.

### 5. Santé (4)

Aucun revenu de fonctionnement pour ce dicastère.

## 6. Prévoyance sociale (5)

N° cpte	Libellé du compte	Comptes		Variations	
		2017	2018	Fr.	%
580.436.00	Rbt frais d'assistance	177'420.55	200'390.60	22'970.05	12.95
	<b>Total</b>	<b>177'420.55</b>	<b>200'390.60</b>	<b>22'970.05</b>	<b>12.95</b>

### Aide sociale individuelle (580)

**Remboursement des frais d'assistance** : déduction des décomptes de l'aide sociale de la facture de l'Harmonisation du financement des régimes sociaux et d'insertion socio-professionnelle établie par le Canton du Valais, Service de l'action sociale (voir commentaires dans les charges de fonctionnement, compte N° 580.366.00, Secours et assistance).

## 7. Trafic (6)

N° cpte	Libellé du compte	Comptes		Variations	
		2017	2018	Fr.	%
620.451.00	Part. à l'entretien réseau routier	-	8'476.40	8'476.40	100.00
	<b>Total</b>	<b>-</b>	<b>8'476.40</b>	<b>8'476.40</b>	<b>100.00</b>

### Réseau des routes communales (620)

**Participation à l'entretien du réseau routier** : participation du Canton du Valais à l'entretien du réseau routier (intérieur de localité).

## 8. Protection et aménagement de l'environnement (7)

N° cpte	Libellé du compte	Comptes		Variations	
		2017	2018	Fr.	%
700.490.00	Déficit EP à charge des impôts	320'635.56	283'240.89	-37'394.67	-11.66
710.490.00	Déficit EU à charge des impôts	31'542.61	6'676.32	-24'866.29	-78.83
720.434.00	Taxes de base ordures ménagères	56'769.35	146'850.15	90'080.80	158.68
720.480.00	Déficit du traitement des déchets	-	24'078.27	24'078.27	100.00
720.490.00	Déficit TD à charge des impôts	118'985.02	-	-118'985.02	-100.00
790.431.00	Autorisations de construire	13'588.80	43'550.00	29'961.20	220.48
	<b>Total</b>	<b>541'521.34</b>	<b>504'395.63</b>	<b>-37'125.71</b>	<b>-6.86</b>

### Approvisionnement et alimentation en eau potable (700)

**Déficit de l'eau potable à charge des impôts** : afin d'équilibrer les comptes dits « autofinancés » et de présenter une comptabilité transparente, les pertes sont, depuis l'exercice 2016, supportées par les « finances et impôts », ceux-ci couvrant en effet leur déficit depuis des années.

### Assainissement des eaux usées (710)

**Déficit des eaux usées à charge des impôts** : afin d'équilibrer les comptes dits « autofinancés » et de présenter une comptabilité transparente, les pertes sont, depuis l'exercice 2016, supportées par les « finances et impôts », ceux-ci couvrant en effet leur déficit depuis des années.

### Traitement des déchets (720)

**Taxes de base des ordures ménagères** : encaissement des taxes de base selon nouveau règlement sur la gestion des déchets (date d'entrée en vigueur : le 01.01.2018).

**Déficit du traitement des déchets** : suite à l'entrée en vigueur du nouveau règlement sur la gestion des déchets, le déficit de ce service est dorénavant viré à l'actif du bilan, aux « Avances aux financements spéciaux », compte B18.181.04.

A noter qu'en cas de bénéfice, celui-ci est viré au passif du bilan, aux « Financements spéciaux fondés sur un règlement communal », compte B20.281.04.

En outre, l'Ordonnance sur la gestion financière des communes (Ofinco) du 16 juin 2004 précise :

« *Section 6 : Financements spéciaux*

*Art. 58 Avances*

*Les avances aux financements spéciaux sont remboursées ou amorties dans un délai de 8 ans à compter de leur première inscription au bilan par les futurs excédents de revenus réalisés par la tâche concernée ».*

**Déficit du traitement des déchets à charge des impôts** : suite à l'entrée en vigueur du nouveau règlement sur la gestion des déchets, le déficit de ce service n'est plus pris en charge par les « Finances et impôts » mais est viré à l'actif du bilan (voir explication ci-dessus).

### Aménagement du territoire (790)

**Autorisation de construire** : hausse de ce poste ; lié aux autorisations de construire délivrées au cours de l'année.

## 9. Tourisme (8)

Aucune remarque liée à ce dicastère.

## 10. Finances et impôts (6)

N° cpte	Libellé du compte	Comptes		Variations	
		2017	2018	Fr.	%
		Fr.	Fr.	Fr.	%
900.400.00	Impôt sur revenus pers. physiques	1'831'187.00	2'218'408.60	387'221.60	21.15
900.400.01	Impôt sur fortune pers. physiques	280'450.70	544'603.25	264'152.55	94.19
900.400.02	Impôt à la source pers. physiques	119'876.45	193'267.85	73'391.40	61.22
900.402.00	Impôt foncier sur pers. physiques	108'482.70	122'762.15	14'279.45	13.16
900.403.00	Impôt s/prest.capital prov. prévoy.	60'936.25	134'271.10	73'334.85	120.35
900.403.01	Impôt sur les gains immobiliers	79'436.50	61'746.25	-17'690.25	-22.27
900.403.03	Impôt sur les gains de loterie	358.90	575'735.75	575'376.85	160'316.76
900.404.00	Impôt addit. s/mutations immeubles	88'589.05	67'147.65	-21'441.40	-24.20
900.405.00	Impôt sur successions et donations	33'639.20	17'069.05	-16'570.15	-49.26
901.401.00	Impôt s/bénéfice pers. morales	75'430.20	46'301.10	-29'129.10	-38.62
920.444.10	Répartition du fonds de péréquation des ressources	251'231.00	200'267.00	-50'964.00	-20.29
920.444.11	Répartition du fonds de compensation des charges	11'082.00	17'498.00	6'416.00	57.90
940.421.00	Intérêts compensatoires sur impôts	1'507.55	25'600.05	24'092.50	1'598.12
940.421.01	Intérêts moratoires sur impôts	26'287.00	43'201.25	16'914.25	64.34
940.491.00	Part eau potable intérêts passifs	40'100.00	12'900.00	-27'200.00	-67.83
940.491.08	Par Beau-Site intérêts passifs	17'670.00	6'190.00	-11'480.00	-64.97
942.422.04	Dividende de SGE SA	42'000.00	91'000.00	49'000.00	116.67
	<b>Total</b>	<b>3'068'264.50</b>	<b>4'377'969.05</b>	<b>1'309'704.55</b>	<b>42.69</b>

## Impôt sur les personnes physiques (900)

Impôt sur les revenus des personnes physiques : selon détail chiffré ci-dessous :

Description	Comptes		Variations	
	2017	2018	Fr.	%
	Fr.	Fr.	Fr.	%
Total impôt s/revenus PP sans provision	1'771'187.00	2'278'408.60	507'221.60	28.64
<b>Total</b>	<b>1'771'187.00</b>	<b>2'278'408.60</b>	<b>507'221.60</b>	<b>28.64</b>
Dissol. provision année précéd. au 01.01	-1'520'000.00	-1'580'000.00	-60'000.00	3.95
Provision au 31.12	1'580'000.00	1'520'000.00	-60'000.00	-3.80
<b>Total</b>	<b>60'000.00</b>	<b>-60'000.00</b>	<b>-120'000.00</b>	<b>-200.00</b>
<b>Total impôt revenu avec provision</b>	<b>1'831'187.00</b>	<b>2'218'408.60</b>	<b>387'221.60</b>	<b>21.15</b>

Dans les faits, les Fr. 2'278'408.60 se détaillent comme suit :

Description	Comptes
	2018
	Fr.
Taxation 2017	1'856'739.60
Taxation 2016 et antérieure	298'166.40
Taxation sur déclarations spontanées (amnistie)	86'095.10
Taxation hoirie 2016/2017 (1 cas récupéré)	41'086.55
Imputations forfaitaires 2016/2017	-3'679.05
<b>Total</b>	<b>2'278'408.60</b>

Constatation : – hausse de l'impôt sur les revenus (sans provision) de Fr. 507'221.60 (28.64%), comparée à l'année précédente ;  
– hausse de l'impôt sur les revenus (avec provision) de Fr. 387'221.60 (21.15%), comparée à l'année précédente ;  
– raison de la diminution de la provision de Fr. 60'000.00 (3.80%), par rapport à l'année précédente : Canton du Valais quasi à jour dans les taxations 2017 pour la Commune de St-Gingolph.

Impôt sur la fortune des personnes physiques : selon détail chiffré ci-dessous :

Description	Comptes		Variations	
	2017	2018	Fr.	%
	Fr.	Fr.	Fr.	%
Total impôt s/fortune PP sans provision	250'450.70	569'603.25	319'152.55	127.43
<b>Total</b>	<b>250'450.70</b>	<b>569'603.25</b>	<b>319'152.55</b>	<b>127.43</b>
Dissol. provision année précéd. au 01.01	-225'000.00	-255'000.00	-30'000.00	13.33
Provision au 31.12	255'000.00	230'000.00	-25'000.00	-9.80
<b>Total</b>	<b>30'000.00</b>	<b>-25'000.00</b>	<b>-55'000.00</b>	<b>-183.33</b>
<b>Total impôt fortune avec provision</b>	<b>280'450.70</b>	<b>544'603.25</b>	<b>264'152.55</b>	<b>94.19</b>

Dans les faits, les Fr. 569'603.25 se détaillent comme suit :

Description	Comptes
	2018
	Fr.
Taxation 2017	296'413.90
Taxation 2016 et antérieure	99'444.30
Taxation sur déclarations spontanées (amnistie)	107'883.95
Taxation hoirie 2016/2017 (1 cas récupéré)	65'861.10
<b>Total</b>	<b>569'603.25</b>

Constatation : – hausse de l'impôt sur la fortune (sans provision) de Fr. 319'152.55 (127.43%), comparée à l'année précédente ;

- hausse de l'impôt sur la fortune (avec provision) de Fr. 264'152.55 (94.19%), comparée à l'année précédente ;
- raison de la diminution de la provision de Fr. 25'000.00 (9.80%), par rapport à l'année précédente : Canton du Valais quasi à jour dans les taxations 2017 pour la Commune de St-Gingolph.

**Impôt à la source des personnes physiques** : selon détail chiffré ci-dessous :

Description	Comptes		Variations	
	2017	2018	Fr.	%
	Fr.	Fr.	Fr.	%
Total impôt à la source PP sans provision	119'876.45	173'267.85	53'391.40	44.54
<b>Total</b>	<b>119'876.45</b>	<b>173'267.85</b>	<b>53'391.40</b>	<b>44.54</b>
Dissol. provision année précéd. au 01.01	-20'000.00	-20'000.00	-	-
Provision au 31.12	20'000.00	40'000.00	20'000.00	100.00
<b>Total</b>	<b>0.00</b>	<b>20'000.00</b>	<b>20'000.00</b>	<b>100.00</b>
<b>Total impôt source PP avec provision</b>	<b>119'876.45</b>	<b>193'267.85</b>	<b>73'391.40</b>	<b>61.22</b>

Constatation : – hausse de l'impôt à la source (sans provision) de Fr. 53'391.40 (44.54%), comparée à l'année précédente ;

- hausse de l'impôt à la source (avec provision) de Fr. 73'391.40 (61.22%), comparée à l'année précédente ;
- raison de l'augmentation de la provision de Fr. 20'000.00 (100.00%), par rapport à l'année précédente : nombre de contribuables au bénéfice d'un permis B en forte hausse.

**Impôt foncier sur les personnes physiques** : selon détail chiffré ci-dessous :

Description	Comptes		Variations	
	2017	2018	Fr.	%
	Fr.	Fr.	Fr.	%
Total impôt foncier PP sans provision	93'482.70	122'762.15	29'279.45	31.32
<b>Total</b>	<b>93'482.70</b>	<b>122'762.15</b>	<b>29'279.45</b>	<b>31.32</b>
Dissol. provision année précéd. au 01.01	-70'000.00	-85'000.00	-15'000.00	21.43
Provision au 31.12	85'000.00	85'000.00	-	-
<b>Total</b>	<b>15'000.00</b>	<b>0.00</b>	<b>-15'000.00</b>	<b>100.00</b>
<b>Total impôt foncier avec provision</b>	<b>108'482.70</b>	<b>122'762.15</b>	<b>14'279.45</b>	<b>13.16</b>

- Constatation** : – hausse de l'impôt foncier (sans provision) de Fr. 29'279.45 (31.32%), comparée à l'année précédente ;
- hausse de l'impôt foncier (avec provision) de Fr. 14'279.45 (13.16%), comparée à l'année précédente ;
  - raison de l'augmentation (sans provision) : taxation de l'année 2016 (retard du Canton du Valais en 2017) et comptabilisée sous l'exercice 2018 ;
  - provision identique à l'année précédente (Fr. 85'000.00).

**Impôt sur prestations en capital provenant de la prévoyance** : selon détail chiffré ci-dessous :

Description	Comptes		Variations	
	2017	2018	Fr.	%
	Fr.	Fr.	Fr.	%
Total impôt sur prestations en capital	60'936.25	134'271.10	73'334.85	120.35
<b>Total impôt sur prestations en capital</b>	<b>60'936.25</b>	<b>134'271.10</b>	<b>73'334.85</b>	<b>120.35</b>

- Constatation** : – hausse de l'impôt sur les prestations en capital de Fr. 73'334.85 (120.35%), comparée à l'année précédente ;
- raison de l'augmentation : un seul contribuable taxé à hauteur de Fr. 78'776.00, ce qui représente le 58.67% du montant total ;
  - aucune provision comptabilisée pour cet impôt.

**Impôt sur les gains immobiliers** : selon détail chiffré ci-dessous :

Description	Comptes		Variations	
	2017	2018	Fr.	%
	Fr.	Fr.	Fr.	%
Total impôt sur les gains immobiliers	79'436.50	61'746.25	-17'690.25	-22.27
<b>Total impôt sur les gains immobiliers</b>	<b>79'436.50</b>	<b>61'746.25</b>	<b>-17'690.25</b>	<b>-22.27</b>

- Constatation** : – baisse de l'impôt sur les gains immobiliers de Fr. 17'690.25 (22.27%), comparée à l'année précédente ;
- aucune provision comptabilisée pour cet impôt.

**Impôt sur les gains de loterie** : selon détail chiffré ci-dessous :

Description	Comptes		Variations	
	2017	2018	Fr.	%
	Fr.	Fr.	Fr.	%
Total impôt sur les gains de loterie	358.90	575'735.75	575'376.85	160'316.76
<b>Total impôt sur les gains de loterie</b>	<b>358.90</b>	<b>575'735.75</b>	<b>575'376.85</b>	<b>160'316.76</b>

- Constatation** : – hausse de l'impôt sur les gains de loterie de Fr. 575'376.85, (160'316.76%), comparée à l'année précédente ;
- raison de l'augmentation : un seul contribuable prélevé à hauteur de Fr. 574'936.90 au niveau communal ;
  - aucune provision comptabilisée pour cet impôt.

**Impôt additionnel sur les mutations d'immeubles** : selon détail chiffré ci-dessous :

Description	Comptes		Variations	
	2017	2018	Fr.	%
	Fr.	Fr.	Fr.	%
Total impôt add. sur mutations immeubles	88'589.05	67'147.65	-21'441.40	-24.20
<b>Total impôt add.s/mutat. immeubles</b>	<b>88'589.05</b>	<b>67'147.65</b>	<b>-21'441.40</b>	<b>-24.20</b>

Constatation : – baisse de l'impôt additionnel sur les mutations d'immeubles de Fr. 21'441.40 (24.20%), comparée à l'année précédente ; à noter qu'en 2017, sur un montant de Fr. 88'589.05, une vente immobilière a rapporté à elle seule Fr. 40'425.00, soit le 45.63% de la somme globale ;

– aucune provision comptabilisée pour cet impôt.

**Impôt sur les successions et donations** : selon détail chiffré ci-dessous :

Description	Comptes		Variations	
	2017 Fr.	2018 Fr.	Fr.	%
Total impôt sur successions et donations	33'639.20	17'069.05	-16'570.15	-49.26
<b>Total impôt sur succession/donations</b>	<b>33'639.20</b>	<b>17'069.05</b>	<b>-16'570.15</b>	<b>-49.26</b>

Constatation : – baisse de l'impôt sur les successions et donations de Fr. 16'570.15, –49.26%, comparée à l'année précédente ;

– aucune provision comptabilisée pour cet impôt.

### **Impôt sur les personnes morales (901)**

**Impôt sur le bénéfice des personnes morales** : selon détail chiffré ci-dessous :

Description	Comptes		Variations	
	2017 Fr.	2018 Fr.	Fr.	%
Total impôt sur bénéf. PM sans provision	75'430.20	46'301.10	-29'129.10	-38.62
<b>Total</b>	<b>75'430.20</b>	<b>46'301.10</b>	<b>-29'129.10</b>	<b>-38.62</b>
Dissol. provision année précéd. au 01.01	-30'000.00	-30'000.00	-	-
Provision au 31.12	30'000.00	30'000.00	-	-
<b>Total</b>	<b>0.00</b>	<b>0.00</b>	<b>0.00</b>	<b>0.00</b>
<b>Total impôt s/bénéf.PM avec provision</b>	<b>75'430.20</b>	<b>46'301.10</b>	<b>-29'129.10</b>	<b>-38.62</b>

Constatation : – baisse de l'impôt sur le bénéfice (sans et avec provision) de Fr. 29'129.10 (38.62%), comparée à l'année précédente ;

– provision identique à l'année précédente.

### **Péréquation financière (920)**

**Répartition du fonds de péréquation des ressources** : le fonds de péréquation des ressources, basé sur les impôts et les redevances hydrauliques et calculé selon l'indice de ressources, est établi par le Canton du Valais. La Commune n'a donc aucune maîtrise sur le montant qui lui est alloué, celui-ci étant en baisse par rapport à l'année précédente.

En 2018, ce poste a diminué de Fr. 50'964.00 (–20.29%) par rapport à l'année précédente.

**Répartition du fonds de compensation des charges** : le fonds de compensation des charges, basé sur la population, sur la surface productive par habitant et sur le nombre de logements par habitant, calculé selon l'indice synthétique des charges de notre Commune, est établi par le Canton du Valais. La Commune n'a donc aucune maîtrise sur le montant qui lui est alloué, celui-ci étant en baisse par rapport à l'année précédente.

En 2018, ce poste a augmenté de Fr. 6'416.00 (+57.90%) par rapport à l'année précédente.

### **Intérêts (940)**

**Intérêts compensatoires sur impôts** : hausse de ce poste en raison essentiellement de la taxation de déclarations spontanées (amnistie).

**Intérêts moratoires sur impôts** : hausse de ce poste en raison essentiellement des taxations 2016 et de déclarations spontanées (amnistie).

**Part eau potable aux intérêts passifs** : intérêts passifs du service de l'eau potable (taux moyen 2018 : 0.7% / Taux moyen 2017 : 2.0%) calculés sur le solde des actifs à amortir au 31.12.2018 (solde des actifs à amortir au 01.01.2018 + mouvements 2018 – amortissements = solde au 31.12.2018). La contrepartie se trouve dans les charges de fonctionnement, compte 700.391.00 (Protection et aménagement de l'environnement – Approvisionnement et alimentation en eau potable).

**Part Immeuble Beau-Site aux intérêts passifs** : intérêts passifs du service de l'immeuble le Beau-Site (taux moyen 2018 : 0.7% / Taux moyen 2017 : 2.0%) calculés sur la valeur de l'immeuble à l'actif du bilan, compte B10.123.00 (Placements – Immeubles).

### **Immeubles du patrimoine financier (942)**

**Dividende de St-Gingolph Energia SA** : augmentation du dividende versé aux actionnaires (Commune de St-Gingolph, Romande Energie SA, Bourgeoisie de St-Gingolph) en comparaison à l'exercice précédent.



## Le compte de fonctionnement par nature : analyse

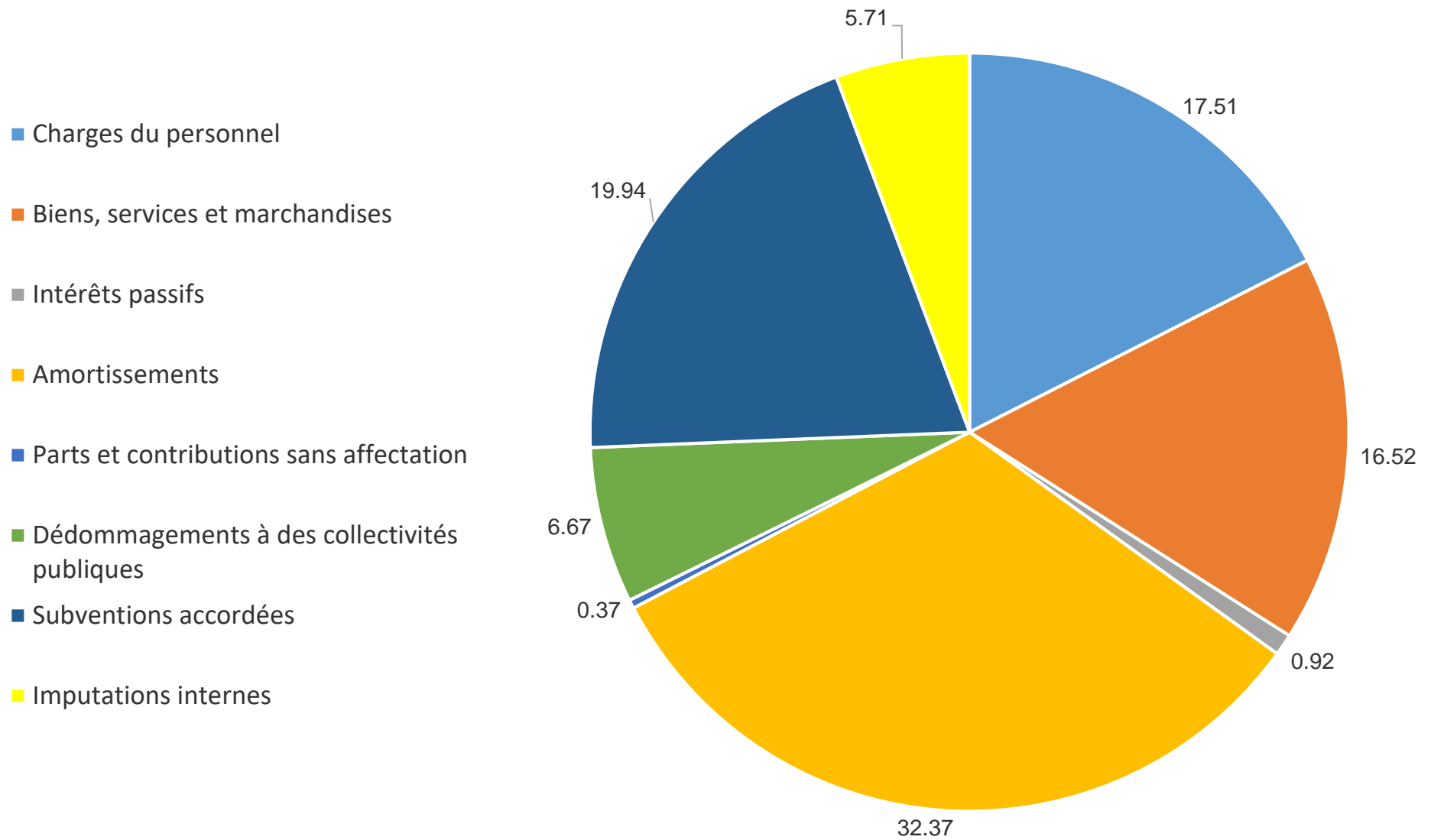
Le compte de fonctionnement par nature est une présentation par fonctions. Dans ce cas, les charges et produits sont présentés par catégories :

Catégorie	Charges 2018		Revenus 2018	
	Fr.	%	Fr.	%
30 Charges du personnel	1'102'880.82	17.51		
31 Biens, services et marchandises	1'040'682.77	16.52		
32 Intérêts passifs	57'883.40	0.92		
33 Amortissements	2'039'023.89	32.37		
34 Parts et contributions sans affectation	23'080.65	0.37		
35 Dédomm. à des collectivités publiques	420'148.21	6.67		
36 Subventions accordées	1'256'237.06	19.94		
39 Imputations internes	359'413.96	5.71		
40 Impôts			4'211'413.20	66.38
41 Patentes, concessions			49'723.30	0.78
42 Revenus des biens			304'492.26	4.80
43 Contributions			994'995.83	15.68
44 Parts recettes et contrib. sans affectation			220'051.45	3.47
45 Dédomm. de collectivités publiques			131'871.50	2.08
46 Subventions acquises			48'453.30	0.76
48 Prélèvements sur financements spéciaux			24'078.27	0.38
49 Imputations internes			359'413.96	5.66
	<u>6'299'350.76</u>	100.00	<u>6'344'493.07</u>	100.00
<b>Excédent de revenus</b>	<b>45'142.31</b>			
	<u><u>6'344'493.07</u></u>		<u><u>6'344'493.07</u></u>	

Résumé en chiffres du compte des charges de fonctionnement par nature pour les années 2018 et 2017 :

Catégorie	Charges 2017		Charges 2018		Variations 2018 / 2017	
	Fr.	%	Fr.	%	Fr.	%
30 Charges du personnel	953'683.98	15.14	1'102'880.82	17.51	149'196.84	15.64
31 Biens, services et marchandises	982'202.43	15.59	1'040'682.77	16.52	58'480.34	5.95
32 Intérêts passifs	53'202.25	0.84	57'883.40	0.92	4'681.15	8.80
33 Amortissements	674'235.29	10.70	2'039'023.89	32.37	1'364'788.60	202.42
34 Parts et contributions sans affectation	21'263.35	0.34	23'080.65	0.37	1'817.30	8.55
35 Dédommagements à des collectivités publiques	458'712.14	7.28	420'148.21	6.67	-38'563.93	-8.41
36 Subventions accordées	1'147'171.12	18.21	1'256'237.06	19.94	109'065.94	9.51
39 Imputations internes	610'333.19	9.69	359'413.96	5.71	-250'919.23	-41.11
	<u><b>4'900'803.75</b></u>	<b>77.80</b>	<u><b>6'299'350.76</b></u>	<b>100.00</b>	<u><b>1'398'547.01</b></u>	<b>28.54</b>

Graphique des charges de fonctionnement par nature 2018



Présentation, en chiffres, des charges de fonctionnement par nature pour les années 2018 et 2017, avec des commentaires sur les variations égales ou supérieures à Fr. 10'000.00.

## 1. Charges du personnel (30)

Dicastère	Comptes		Variations	
	2017	2018	Fr.	%
Administration générale	321'850.58	433'960.31	112'109.73	34.83
Sécurité publique	45'984.80	58'075.65	12'090.85	26.29
Enseignement et formation	75'621.95	57'431.15	-18'190.80	-24.05
Culture, loisirs et culte	108'602.35	120'489.85	11'887.50	10.95
Santé	218.30	219.80	1.50	0.69
Prévoyance sociale	16'142.50	17'861.51	1'719.01	10.65
Trafic	78'943.40	71'546.60	-7'396.80	-9.37
Prot. et amén. de l'environnement	285'750.80	321'060.65	35'309.85	12.36
Economie publique	15'995.00	17'630.30	1'635.30	10.22
Finances et impôts	4'574.30	4'605.00	30.70	0.67
	<b>953'683.98</b>	<b>1'102'880.82</b>	<b>149'196.84</b>	<b>15.64</b>

### Administration générale :

- **Administration générale, divers** : salaires et charges sociales de deux secrétaires communales : l'une en arrêt maladie et l'autre ad intérim.

### Sécurité publique :

- **Ecole enfantine et primaires** : salaires et charges sociales de la teneur de cadastre : augmentation de nombre d'heures de travail.

### Enseignement et formation :

- **Ecole enfantine et primaires** : salaires et charges sociales du personnel des travaux publics : diminution de nombre d'heures de travail.

### Culture, loisirs et culte :

- **Parcs publics et chemins pédestres** : salaires et charges sociales du personnel des travaux publics : jardin d'enfants.

### Protection et aménagement de l'environnement :

- **Traitement des déchets** : salaires et charges sociales du personnel des travaux publics : déchetterie.

## 2. Biens, services et marchandises (31)

Dicastère	Comptes		Variations	
	2017	2018	Fr.	%
Administration générale	145'765.09	180'927.15	35'162.06	24.12
Sécurité publique	25'065.45	30'506.63	5'441.18	21.71
Enseignement et formation	133'343.72	124'760.56	-8'583.16	-6.44
Culture, loisirs et culte	68'704.40	65'482.14	-3'222.26	-4.69
Santé	770.35	384.45	-385.90	-50.09
Prévoyance sociale	27'384.25	24'726.20	-2'658.05	-9.71
Trafic	96'748.56	124'004.70	27'256.14	28.17
Prot. et amén. de l'environnement	450'628.86	444'846.93	-5'781.93	-1.28
Economie publique	5'732.25	5'248.45	-483.80	-8.44
Finances et impôts	28'059.50	39'795.56	11'736.06	41.83
	<b>982'202.43</b>	<b>1'040'682.77</b>	<b>58'480.34</b>	<b>5.95</b>

### Administration générale :

- **Administration générale, divers** : électricité, chauffage / entretien des bâtiments (Maison des Sœurs et Château bourgeoisial), maintenance informatique.

### Trafic :

- **Réseau des routes communales** : électricité et éclairage public, entretien du réseau routier, honoraires et prestations de tiers (audit des travaux publics).
- **Entreprises de trafic régional** : entretien des bâtiments (local de la gare).

### Finances et impôts :

- *Pas de commentaire particulier.*

### 3. Intérêts passifs (32)

Dicastère	Comptes		Variations	
	2017	2018	Fr.	%
	Fr.	Fr.	Fr.	%
Finances et impôts	53'202.25	57'883.40	4'681.15	8.80
	<b>53'202.25</b>	<b>57'883.40</b>	<b>4'681.15</b>	<b>8.80</b>

Aucun commentaire concernant les intérêts passifs.

### 4. Amortissements (33)

Dicastère	Comptes		Variations	
	2017	2018	Fr.	%
	Fr.	Fr.	Fr.	%
Administration générale	68'416.85	199'997.00	131'580.15	192.32
Sécurité publique	11'928.75	114'464.70	102'535.95	859.57
Enseignement et formation	75'349.75	68'000.00	-7'349.75	-9.75
Culture, loisirs et culte	12'000.00	90'345.91	78'345.91	652.88
Prévoyance sociale	652.45	19'802.65	19'150.20	2'935.12
Trafic	115'787.06	563'145.20	447'358.14	386.36
Prot. et amén. de l'environnement	355'590.68	866'668.13	511'077.45	143.73
Finances et impôts	34'509.75	116'600.30	82'090.55	237.88
	<b>674'235.29</b>	<b>2'039'023.89</b>	<b>1'364'788.60</b>	<b>202.42</b>

#### Amortissements comptables ordinaires

Dicastère	Comptes		Variations	
	2017	2018	Fr.	%
	Fr.	Fr.	Fr.	%
Administration générale	68'416.85	62'000.00	-6'416.85	-9.38
Sécurité publique	11'928.75	11'467.70	-461.05	-3.87
Enseignement et formation	75'349.75	68'000.00	-7'349.75	-9.75
Culture, loisirs et culte	12'000.00	20'348.91	8'348.91	69.57
Prévoyance sociale	652.45	1'803.65	1'151.20	176.44
Trafic	115'787.06	111'155.20	-4'631.86	-4.00
Prot. et amén. de l'environnement	354'661.08	335'677.13	-18'983.95	-5.35
	<b>638'795.94</b>	<b>610'452.59</b>	<b>-28'343.35</b>	<b>-4.44</b>

Aucun commentaire concernant les amortissements comptables ordinaires.

## Amortissements comptables complémentaires

Dicastère	Comptes		Variations	
	2017 Fr.	2018 Fr.	Fr.	%
Administration générale	-	137'997.00	137'997.00	100.00
Sécurité publique	-	102'997.00	102'997.00	100.00
Culture, loisirs et culte	-	69'997.00	69'997.00	100.00
Prévoyance sociale	-	17'999.00	17'999.00	100.00
Trafic	-	451'990.00	451'990.00	100.00
Prot. et amén. de l'environnement	-	530'991.00	530'991.00	100.00
	-	<b>1'311'971.00</b>	<b>1'311'971.00</b>	<b>100.00</b>

### Administration générale :

- **Administration générale, divers** : château (bâtiment), mobilier, matériel et machines de bureau, cases postales.

### Sécurité publique :

- **Juge de district** : tribunal de district de Monthey.
- **Police du feu** : bornes hydrantes.
- **Protection civile** : abris PC.

### Culture, loisirs et culte :

- **Parcs publics et chemins pédestres** : places et parcs publics, chemins pédestres, sentier de rive.

### Prévoyance sociale :

- **Handicapés** : institutions handicapés / sociales.

### Trafic :

- **Routes cantonales** : St-Gingolph-Les Evouettes / Projet déviation St-Gingolph, trottoirs de St-Gingolph.
- **Réseau des routes communales** : routes / chemins / ponts, route du Plan du Baril, route de Gouillon, route de la Chaux, bâtiment Zumthor, machines et véhicules (voirie).
- **Parkings et places de stationnement** : signalisation et marquage des places de stationnement.
- **Entreprises de trafic régional** : passages à niveau.

### Protection et aménagement de l'environnement :

- **Corrections des eaux** : aménagement de la Morge, sécurisation de la Morge.
- **Protection contre avalanches et éboulements** : ouvrages de protection des Ravines.
- **Lutte contre la pollution, autres** : plan agro-pastoral.
- **Aménagement du territoire** : mensurations fédérales / Lot 6, bâtiment de la source de Clarive, RCCZ et PAZ.
- **Plans de développement** : les Belvédères sur la frontière, Ancienne Prison.

## Amortissements financiers

Dicastère	Comptes		Variations	
	2017	2018	Fr.	%
Prot. et amén. de l'environnement	929.60	-	-929.60	-100.00
Finances et impôts	34'509.75	116'600.30	82'090.55	237.88
	<b>35'439.35</b>	<b>116'600.30</b>	<b>81'160.95</b>	<b>229.01</b>

### Finances et impôts :

- **Impôts des personnes physiques** : pertes fiscales sur le revenu / la fortune des personnes physiques.

## 5. Parts et contributions sans affectation (34)

Dicastère	Comptes		Variations	
	2017	2018	Fr.	%
Finances et impôts	21'263.35	23'080.65	1'817.30	8.55
	<b>21'263.35</b>	<b>23'080.65</b>	<b>1'817.30</b>	<b>8.55</b>

Aucun commentaire concernant les parts et contributions sans affectation.

## 6. Dédommagements à des collectivités publiques (35)

Dicastère	Comptes		Variations	
	2017	2018	Fr.	%
Administration générale	-	2'940.05	2'940.05	100.00
Sécurité publique	168'858.39	156'414.96	-12'443.43	-7.37
Enseignement et formation	164'934.40	147'283.55	-17'650.85	-10.70
Culture, loisirs et culte	3'196.00	3'028.00	-168.00	-5.26
Santé	45'080.45	50'476.53	5'396.08	11.97
Prévoyance sociale	9'859.30	9'618.35	-240.95	-2.44
Prot. et amén. de l'environnement	48'531.55	44'956.77	-3'574.78	-7.37
Economie publique	18'252.05	5'430.00	-12'822.05	-70.25
	<b>458'712.14</b>	<b>420'148.21</b>	<b>-38'563.93</b>	<b>-8.41</b>

### Sécurité publique :

- **Corps de police locale** : participation aux frais de la Police Intercommunale du Haut-Lac (PIHL).

### Enseignement et formation :

- **Ecole secondaire du 1<sup>er</sup> degré – Cycle d'orientation** : contribution aux frais du CO de Vouvry.

### Economie publique :

- **Sylviculture en général** : police de la forêt.

## 7. Subventions accordées (36)

Dicastère	Comptes		Variations	
	2017 Fr.	2018 Fr.	Fr.	%
Administration générale	364.60	435.20	70.60	19.36
Sécurité publique	-	4'493.10	4'493.10	100.00
Enseignement et formation	388'853.50	387'791.30	-1'062.20	-0.27
Culture, loisirs et culte	38'318.52	30'994.74	-7'323.78	-19.11
Santé	25'485.80	24'690.35	-795.45	-3.12
Prévoyance sociale	575'777.60	619'728.01	43'950.41	7.63
Trafic	118'245.90	155'460.05	37'214.15	31.47
Prot. et amén. de l'environnement	125.20	10'021.56	9'896.36	7'904.44
Economie publique	-	22'622.75	22'622.75	100.00
	<b>1'147'171.12</b>	<b>1'256'237.06</b>	<b>109'065.94</b>	<b>9.51</b>

### Prévoyance sociale :

- **Etablissement médico-social (EMS)** : financement des EMS.
- **Aide sociale individuelle** : secours et assistance.

### Trafic :

- **Routes cantonales** : participation à l'entretien des routes cantonales.

### Economie publique :

- **Sylviculture en général** : police de la forêt, participation aux soins aux forêts protectrices.

## 8. Imputations internes (39)

Dicastère	Comptes		Variations	
	2017 Fr.	2018 Fr.	Fr.	%
Administration générales	-	96.17	96.17	100.00
Enseignement et formation	-	463.77	463.77	100.00
Culture, loisirs et culte	500.00	500.00	-	-
Prévoyance sociales	-	1'127.15	1'127.15	100.00
Trafic	500.00	500.00	-	-
Prot. et amén. de l'environnement	113'500.00	55'619.66	-57'880.34	-51.00
Finances et impôts	495'833.19	301'107.21	-194'725.98	-39.27
	<b>610'333.19</b>	<b>359'413.96</b>	<b>-250'919.23</b>	<b>-41.11</b>

### Protection et aménagement de l'environnement :

- **Approvisionnement et alimentation en eau potable** : frais administratifs imputés, intérêts passifs imputés.
- **Assainissement des eaux usées** : frais administratifs imputés.
- **Step** : frais administratifs imputés.
- **Traitement des déchets** : frais administratifs imputés.

### Finances et impôts :

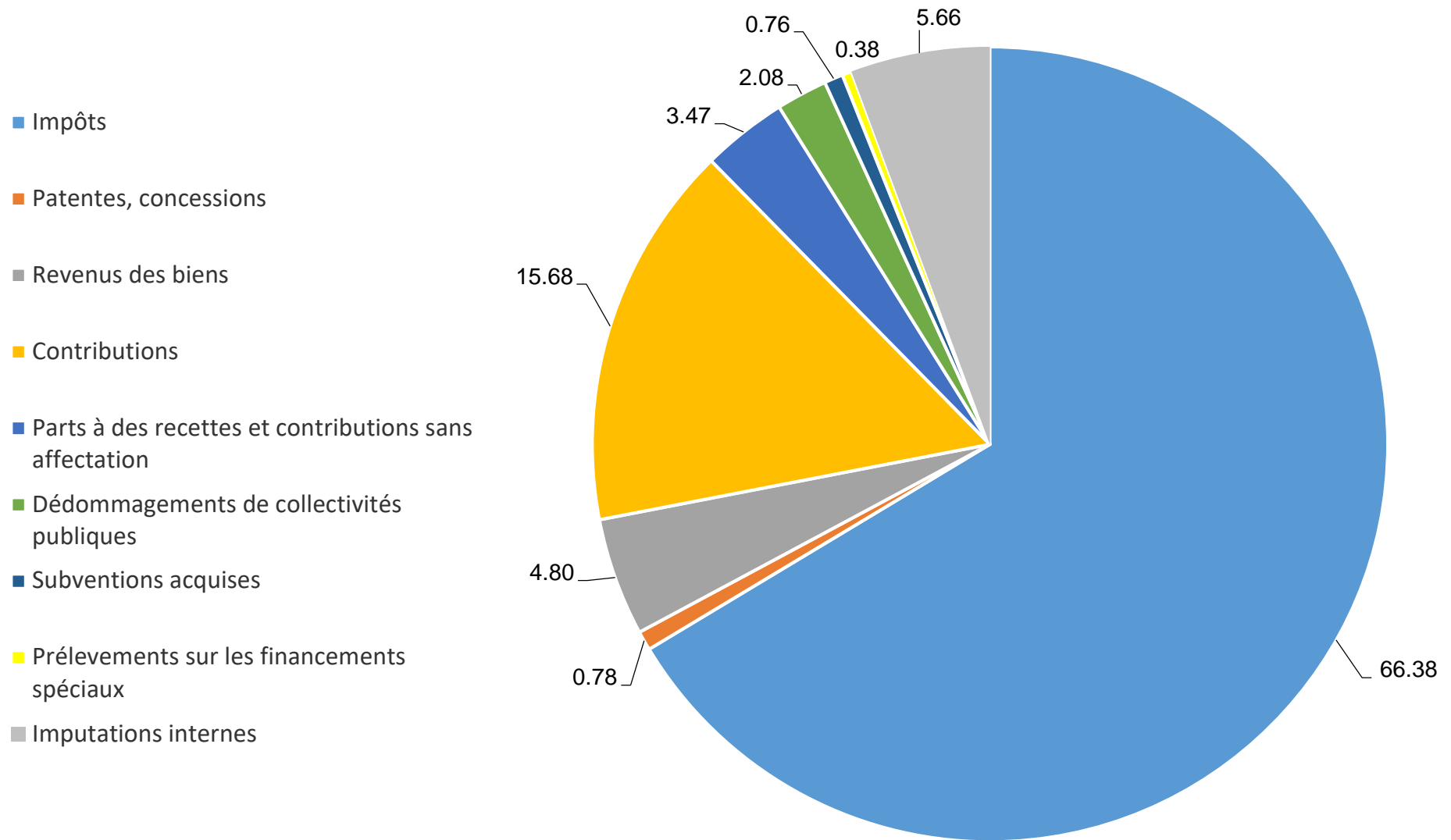
- **Intérêts** : prise en charge du déficit de l'eau potable, des eaux usées et du traitement des déchets.
- **Immeuble du patrimoine financier** : frais administratifs imputés, intérêts passifs imputés.

Résumé en chiffres du compte des revenus de fonctionnement par nature pour les années 2018 et 2017 :

Catégorie	Revenus 2017		Revenus 2018		Variations 2018 / 2017	
	Fr.	%	Fr.	%	Fr.	%
40 Impôts	2'890'447.85	58.30	4'211'413.20	66.38	1'320'965.35	45.70
41 Patentes, concessions	49'801.95	1.00	49'723.30	0.78	-78.65	-0.16
42 Revenus des biens	207'043.40	4.18	304'492.26	4.80	97'448.86	47.07
43 Contributions	748'105.41	15.09	994'995.83	15.68	246'890.42	33.00
44 Parts recettes et contrib. sans affectation	264'115.80	5.33	220'051.45	3.47	-44'064.35	-16.68
45 Dédommagements de collectivités publiques	121'326.00	2.45	131'871.50	2.08	10'545.50	8.69
46 Subventions acquises	66'948.42	1.35	48'453.30	0.76	-18'495.12	-27.63
48 Prélèvements sur les financements spéciaux		-	24'078.27	0.38	24'078.27	100.00
49 Imputations internes	610'333.19	12.31	359'413.96	5.66	-250'919.23	-41.11
	<b>4'958'122.02</b>	<b>100.00</b>	<b>6'344'493.07</b>	<b>100.00</b>	<b>1'386'371.05</b>	<b>27.96</b>



Graphique des revenus de fonctionnement par nature 2018



Présentation, en chiffres, des revenus de fonctionnement par nature pour les années 2018 et 2017, avec des commentaires sur les variations supérieures à Fr. 10'000.00.

### 1. Impôts (40)

Dicastère	Comptes		Variations	
	2017	2018	Fr.	%
	Fr.	Fr.	Fr.	%
Finances et impôts	2'890'447.85	4'211'413.20	1'320'965.35	45.70
	<b>2'890'447.85</b>	<b>4'211'413.20</b>	<b>1'320'965.35</b>	<b>45.70</b>

#### Finances et impôts :

- **Impôt des personnes physiques** : impôt sur le revenu, impôt sur la fortune, impôt à la source, impôt foncier, impôt sur les prestations en capital provenant de la prévoyance, impôt sur les gains immobiliers, impôt sur les gains de loterie, impôt additionnel sur les mutations d'immeubles, impôt sur les successions et les donations.
- **Impôt des personnes morales** : impôt sur le bénéfice.

### 2. Patentes, concessions (41)

Dicastère	Comptes		Variations	
	2017	2018	Fr.	%
	Fr.	Fr.	Fr.	%
Sécurité publique	220.00	514.15	294.15	133.70
Finances et impôts	49'581.95	49'209.15	-372.80	-0.75
	<b>49'801.95</b>	<b>49'723.30</b>	<b>-78.65</b>	<b>-0.16</b>

Aucun commentaire concernant les patentes et concessions.

### 3. Revenus des biens (42)

Dicastère	Comptes		Variations	
	2017	2018	Fr.	%
	Fr.	Fr.	Fr.	%
Sécurité publique	4'860.00	4'860.00	-	-
Enseignement et formation	1'150.00	900.00	-250.00	-21.74
Trafic	27'405.50	31'971.60	4'566.10	16.66
Finances et impôts	173'627.90	266'760.66	93'132.76	53.64
	<b>207'043.40</b>	<b>304'492.26</b>	<b>97'448.86</b>	<b>47.07</b>

#### Finances et impôts :

- **Intérêts** : intérêts compensatoires sur impôts, intérêts moratoires sur impôts.
- **Immeubles du patrimoine financier** : dividende de St-Gingolph Energia SA.

#### 4. Contributions (43)

Dicastère	Comptes		Variations	
	2017	2018	Fr.	%
	Fr.	Fr.	Fr.	%
Administration générale	27'795.05	124'067.80	96'272.75	346.37
Sécurité publique	28'962.05	38'327.85	9'365.80	32.34
Enseignement et formation	8'783.25	9'410.10	626.85	7.14
Culture, loisirs et culte	4'402.25	2'396.30	-2'005.95	-45.57
Prévoyance sociale	190'692.55	214'893.50	24'200.95	12.69
Trafic	7'798.40	10'740.60	2'942.20	37.73
Prot. et amén. de l'environnement	468'923.10	576'840.21	107'917.11	23.01
Economie publique	9'199.96	12'056.50	2'856.54	31.05
Finances et impôts	1'548.80	6'262.97	4'714.17	304.38
	<b>748'105.41</b>	<b>994'995.83</b>	<b>246'890.42</b>	<b>33.00</b>

##### Administration générale :

- **Administration générale, divers** : encaissements APG/AMAL/AAP-AANP-AAC : indemnités journalières maladie de la secrétaire communale.

##### Prévoyance sociale :

- **Aide sociale individuelle** : remboursement des frais d'assistance.

##### Protection et aménagement de l'environnement :

- **Traitement des déchets** : taxes de base des ordures ménagères, vente de sacs de poubelles taxés.
- **Aménagement du territoire** : autorisations de construire.

#### 5. Parts à des recettes et contributions sans affectation (44)

Dicastère	Comptes		Variations	
	2017	2018	Fr.	%
	Fr.	Fr.	Fr.	%
Finances et impôts	264'115.80	220'051.45	-44'064.35	-16.68
	<b>264'115.80</b>	<b>220'051.45</b>	<b>-44'064.35</b>	<b>-16.68</b>

##### Finances et impôts :

- **Péréquation financière** : répartition du fonds de péréquation des ressources et du fonds de compensation des charges.

#### 6. Dédommagements de collectivités publiques (45)

Dicastère	Comptes		Variations	
	2017	2018	Fr.	%
	Fr.	Fr.	Fr.	%
Prévoyance sociale	4'169.70	4'263.90	94.20	2.26
Trafic	-	8'476.40	8'476.40	100.00
Prot. et amén. de l'environnement	117'156.30	119'131.20	1'974.90	1.69
	<b>121'326.00</b>	<b>131'871.50</b>	<b>10'545.50</b>	<b>8.69</b>

Aucun commentaire concernant les dédommagements de collectivités publiques.

## 7. Subventions acquises (46)

Dicastère	Comptes		Variations	
	2017	2018	Fr.	%
	Fr.	Fr.	Fr.	%
Administration générale	604.00	624.00	20.00	3.31
Sécurité publique	16'344.00	-	-16'344.00	-100.00
Enseignement et formation	12'813.70	16'938.90	4'125.20	32.19
Culture, loisirs et culte	1'222.00	1'434.00	212.00	17.35
Prévoyance sociales	5'988.10	3'433.45	-2'554.65	-42.66
Prot. et amén. de l'environnement	29'976.62	26'022.95	-3'953.67	-13.19
	<b>66'948.42</b>	<b>48'453.30</b>	<b>-18'495.12</b>	<b>-27.63</b>

### Sécurité publique :

- **Police du feu** : subvention cantonale d'adduction d'eau pour la défense incendie.

## 8. Prélèvements sur les financements spéciaux (48)

Dicastère	Comptes		Variations	
	2017	2018	Fr.	%
	Fr.	Fr.	Fr.	%
Prot. et amén. de l'environnement	-	24'078.27	24'078.27	100.00
	<b>-</b>	<b>24'078.27</b>	<b>24'078.27</b>	<b>100.00</b>

### Protection et aménagement de l'environnement :

- **Traitement des déchets** : déficit du traitement des déchets.

## 9. Imputations internes (49)

Dicastère	Comptes		Variations	
	2017	2018	Fr.	%
	Fr.	Fr.	Fr.	%
Administration générale	72'000.00	45'000.00	-27'000.00	-37.50
Trafic	3'000.00	1'500.00	-1'500.00	-50.00
Prot. et amén. de l'environnement	471'163.19	291'633.96	-179'529.23	-38.10
Finances et impôts	64'170.00	21'280.00	-42'890.00	-66.84
	<b>610'333.19</b>	<b>359'413.96</b>	<b>-250'919.23</b>	<b>-41.11</b>

### Administration générale :

- **Administration générale, divers** : participation de l'eau potable, des eaux usées, de la step, du traitement des déchets, de l'immeuble le Beau-Site aux frais d'administration.

### Protection et aménagement de l'environnement :

- **Approvisionnement et alimentation en eau potable** : déficit de l'eau potable à charge des impôts.
- **Assainissement des eaux usées** : déficit des eaux usées à charge des impôts.
- **Traitement des déchets** : déficit du traitement des déchets à charge des impôts.

### Finances et impôts :

- **Intérêts** : participation de l'eau potable, des eaux usées, de la step, du traitement des déchets, de l'immeuble le Beau-Site aux intérêts passifs.

## LE COMPTE D'INVESTISSEMENTS

### Analyse du compte d'investissements

Résumé en chiffres du compte d'investissements pour les dicastères suivants :

Dicastères - Départements	Dépenses 2018		Recettes 2018	
	Fr.	%	Fr.	%
Administration générale	-	-	-	-
Sécurité publique	2'467.70	0.40	-	-
Enseignement et formation	-	-	-	-
Culture, loisirs et culte	78'345.91	12.61	-	-
Santé	-	-	-	-
Prévoyance sociale	3'803.65	0.61	-	-
Trafic	81'155.20	13.06	4'000.00	1.49
Protection et aménag. de l'environnement	455'731.18	73.33	264'305.05	98.51
Economie publique	-	-	-	-
Finances et impôts	-	-	-	-
	<hr/>		<hr/>	
	621'503.64	100.00	268'305.05	100.00
<b>Excédent des dépenses du compte d'investissements</b> ( <i>Investissements nets</i> )	<hr/>		<hr/>	
	621'503.64		<b>353'198.59</b>	
	<hr/> <hr/>		<hr/> <hr/>	
	621'503.64		621'503.64	

Pour l'exercice 2018, les investissements nets représentent Fr. 353'198.59 contre 347'790.94 en 2017, soit une légère hausse de Fr. 5'407.65 (1.55%).

## Tableau des dépenses du compte d'investissements : comparaison

Dicastères	Dépenses 2017		Dépenses 2018		Variations 2018 / 2017	
	Fr.	%	Fr.	%	Fr.	%
Administration générale	45'415.85	6.35	-	-	-45'415.85	-100.00
Sécurité publique	5'928.75	0.83	2'467.70	0.40	-3'461.05	-58.38
Enseignement et formation	19'349.75	2.71	-	-	-19'349.75	-100.00
Culture, loisirs et culte	-	-	78'345.91	12.61	78'345.91	100.00
Santé	-	-	-	-	-	-
Prévoyance sociale	16'651.45	2.33	3'803.65	0.61	-12'847.80	-77.16
Trafic	50'788.06	7.10	81'155.20	13.06	30'367.14	59.79
Protection et aménagement de l'environnement	577'034.73	80.69	455'731.18	73.33	-121'303.55	-21.02
Economie publique	-	-	-	-	-	-
Finances et impôts	-	-	-	-	-	-
	<b>715'168.59</b>	100.00	<b>621'503.64</b>	100.00	<b>-93'664.95</b>	-13.10

Les dépenses d'investissements ont globalement diminué en 2018 de Fr. 93'664.95 (13.10%) par rapport à l'exercice précédent.

Les principales dépenses d'investissements se présentent comme suit :

- Jardin d'enfants pour Fr. 39'491.72 ;
- Electricité et éclairage public pour Fr. 36'782.70 ;
- Véhicule pour 30'215.95 ;
- Réseau d'eau potable pour Fr. 47'893.85 ;
- Réseau des eaux usées pour Fr. 33'657.90 ;
- Moloks pour Fr. 43'783.70 ;
- Aménagement de la Morge pour Fr. 48'338.96 ;
- Les Belvédères sur la Frontière pour Fr. 253'104.37.

A titre comparatif, les principales dépenses d'investissements de l'exercice 2017 se présentaient comme suit :

- Route de la Chaux pour Fr. 60'036.80 (route et eau potable) ;
- Réservoir d'eau potable du Croseau pour Fr. 37'464.10 ;
- Step pour Fr. 81'878.00 ;
- Moloks pour Fr. 35'354.75 ;
- La Chaumény / Détecteurs des avalanches pour Fr. 47'463.45 ;
- Les Belvédères sur la Frontière pour Fr. 256'621.53.

Graphique des dépenses d'investissements 2018

■ Administration générale

■ Sécurité publique

■ Enseignement et formation

■ Culture, loisirs et culte

■ Santé

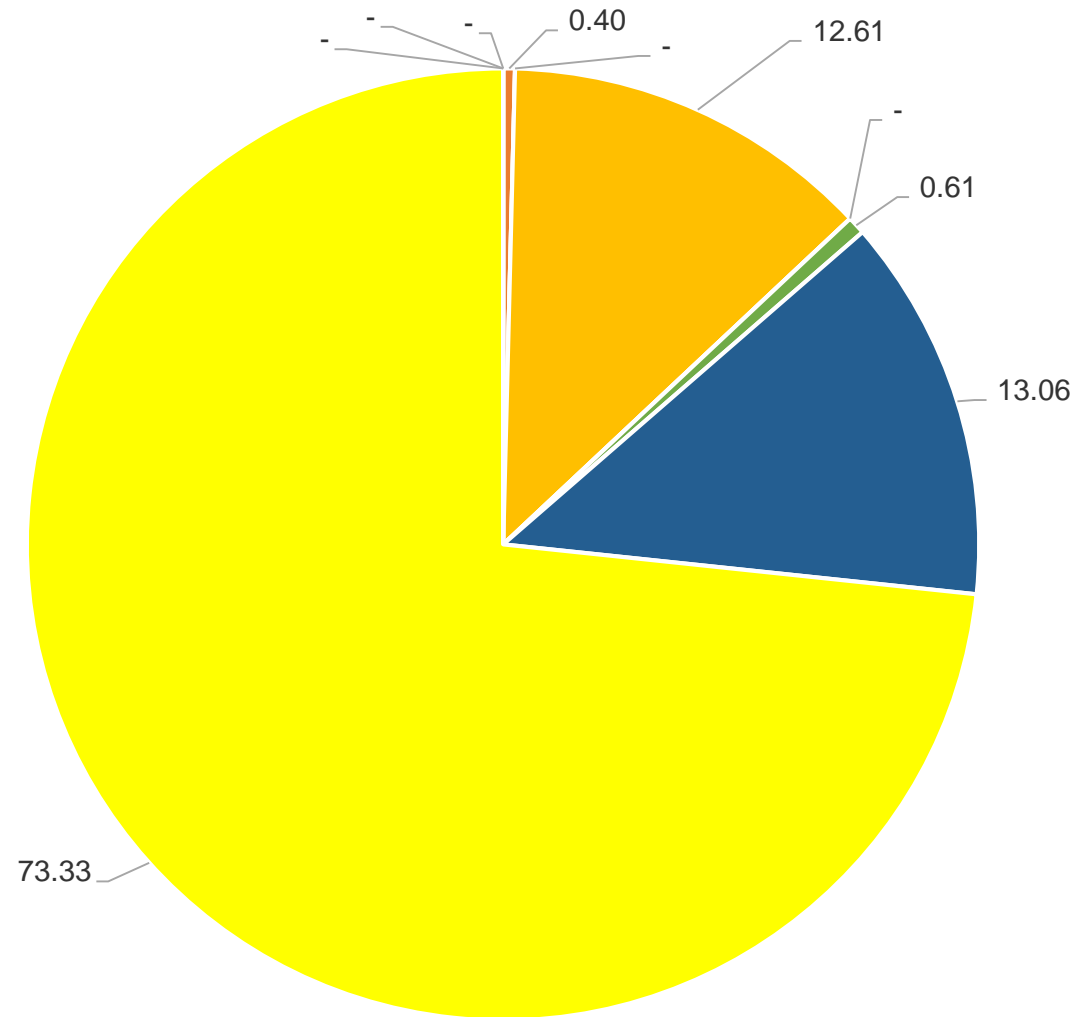
■ Prévoyance sociale

■ Trafic

■ Protection et aménagement de l'environnement

■ Economie publique

■ Finances et impôts

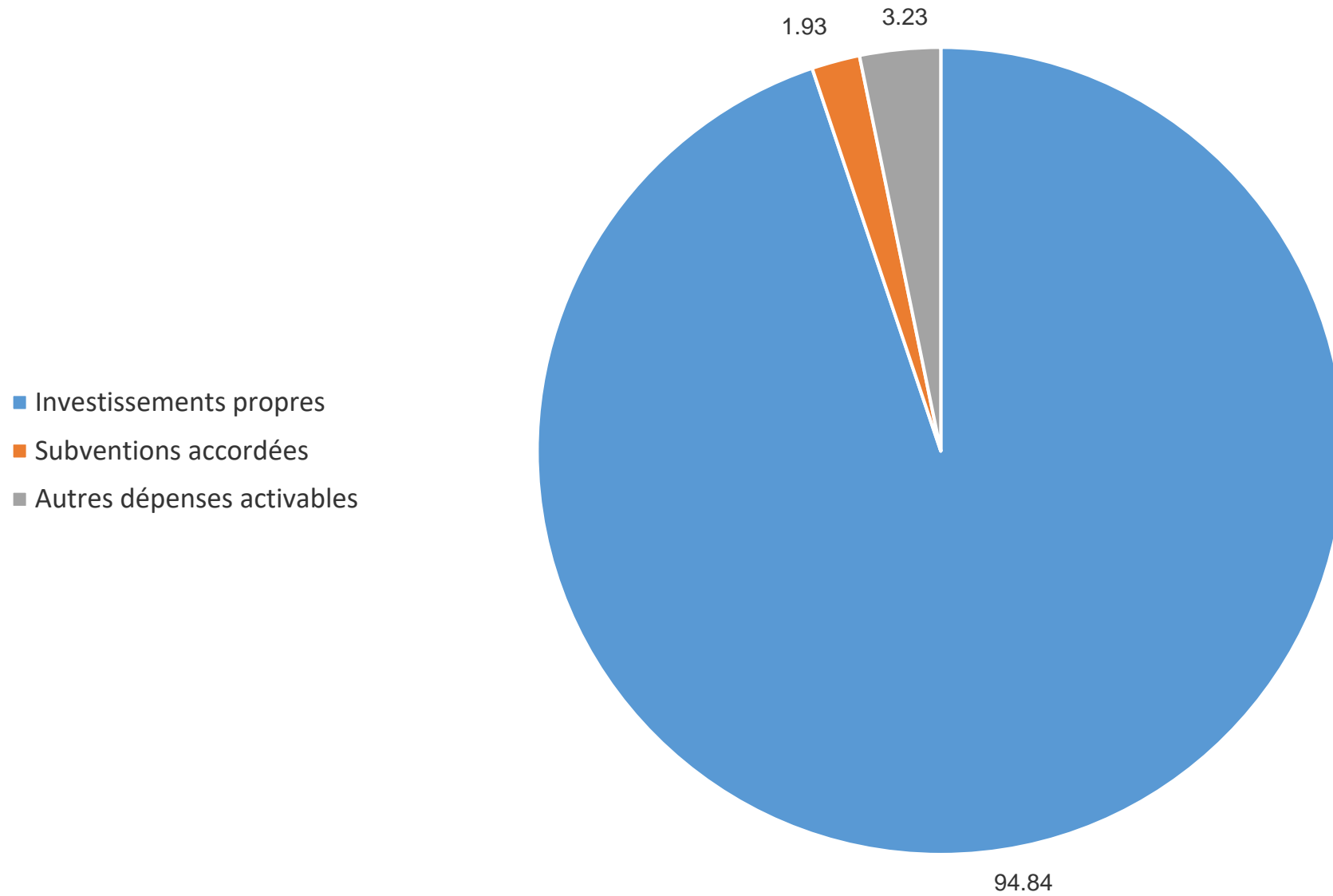


Résumé en chiffres du compte des dépenses d'investissements par nature :

Catégorie	Dépenses 2017		Dépenses 2018		Variations 2018 / 2017	
	Fr.	%	Fr.	%	Fr.	%
50 Investissements propres	673'459.13	108.36	589'430.64	94.84	-84'028.49	-12.48
56 Subventions accordées	29'435.40	4.74	12'016.35	1.93	-17'419.05	-59.18
58 Autres dépenses activables	12'274.06	1.97	20'056.65	3.23	7'782.59	63.41
	<b>715'168.59</b>	<b>115.07</b>	<b>621'503.64</b>	<b>100.00</b>	<b>-93'664.95</b>	<b>-13.10</b>



Graphique des dépenses d'investissements par nature 2018



## Tableau des recettes du compte d'investissements : comparaison

Dicastères	Recettes 2017		Recettes 2018		Variations 2018 / 2017	
	Fr.	%	Fr.	%	Fr.	%
Administration générale	-	-	-	-	-	-
Sécurité publique	-	-	-	-	-	-
Enseignement et formation	-	-	-	-	-	-
Culture, loisirs et culte	-	-	-	-	-	-
Santé	-	-	-	-	-	-
Prévoyance sociale	-	-	-	-	-	-
Trafic	-	-	4'000.00	1.49	4'000.00	100.00
Protection et aménagement de l'environnement	367'377.65	100.00	264'305.05	98.51	-103'072.60	-28.06
Economie publique	-	-	-	-	-	-
Finances et impôts	-	-	-	-	-	-
	<b>367'377.65</b>	100.00	<b>268'305.05</b>	100.00	<b>-99'072.60</b>	-26.97

Les recettes d'investissements ont globalement diminué en 2018 de Fr. 99'072.60 (26.97%) par rapport à l'exercice précédent.

Les principales recettes d'investissement se présentent comme suit :

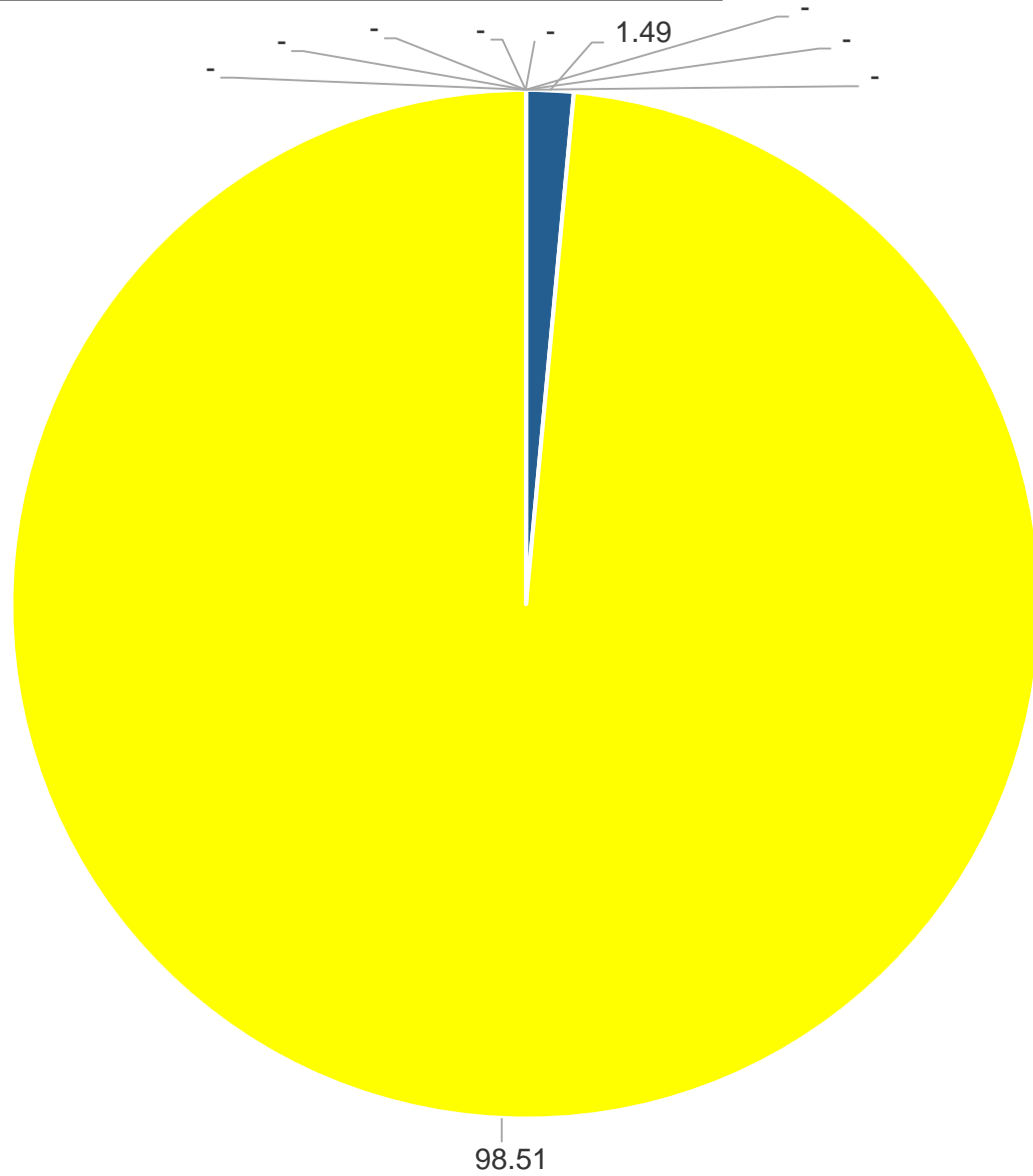
- Réseau des eaux usées pour Fr. 33'657.90 ;
- Les Belvédères sur la Frontière pour Fr. 232'612.00 ;
- Ancienne Prison pour Fr. -35'000.00 (annulation).

A titre comparatif, les principales recettes d'investissements de l'exercice 2017 se présentaient comme suit :

- Aménagement de la Morge pour Fr. 145'018.65 ;
- La Chaumény / Détecteurs des avalanches pour Fr. 45'114.05 ;
- Les Belvédères sur la Frontière pour Fr. 147'187.75.

Graphique des recettes d'investissements 2018

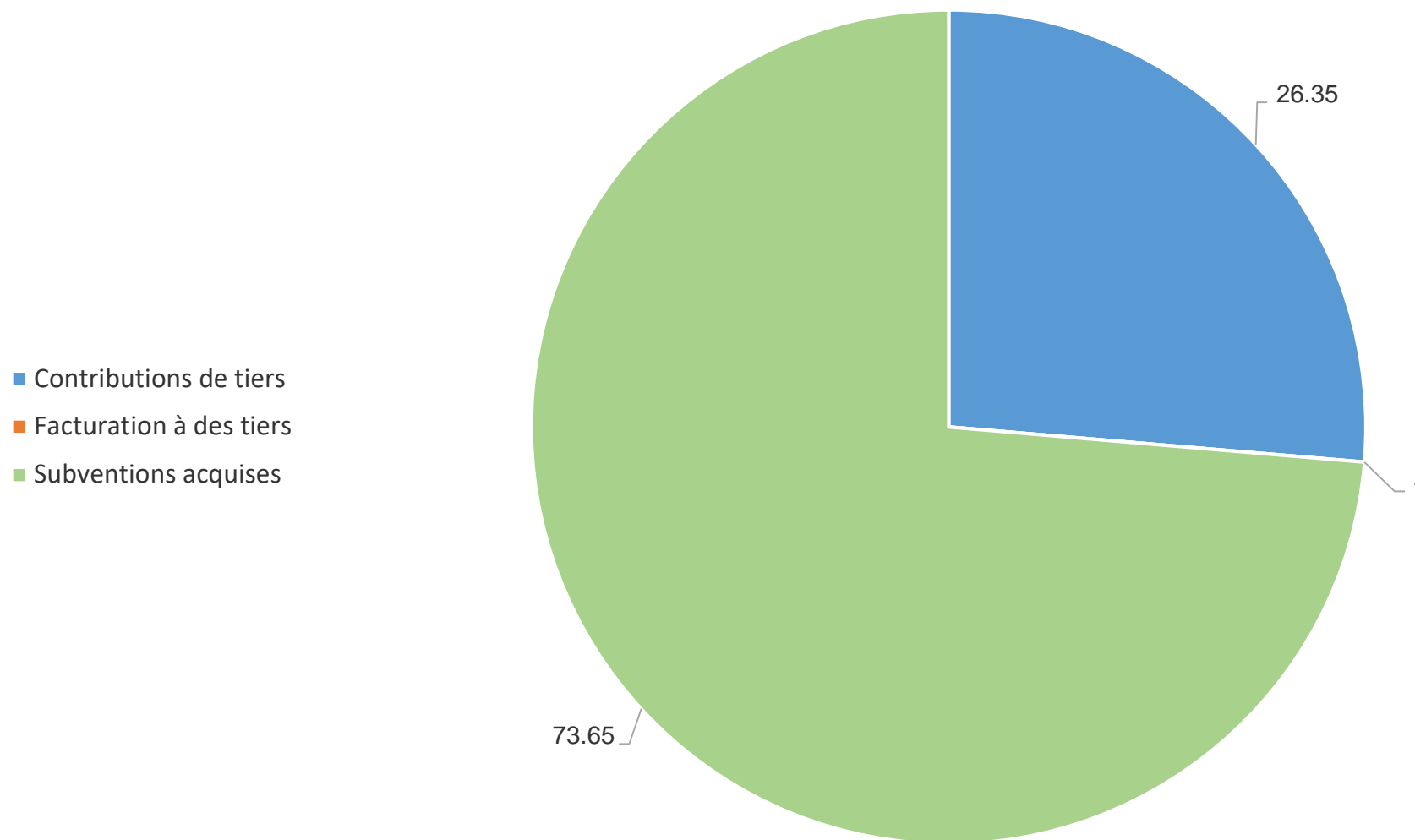
- Administration générale
- Sécurité publique
- Enseignement et formation
- Culture, loisirs et culte
- Santé
- Prévoyance sociale
- Trafic
- Protection et aménagement de l'environnement
- Economie publique
- Finances et impôts



Résumé en chiffres du compte des recettes d'investissements par nature :

Catégorie	Dépenses 2017		Dépenses 2018		Variations 2018 / 2017	
	Fr.	%	Fr.	%	Fr.	%
61 Contributions de tiers	-	-	70'693.05	26.35	70'693.05	100.00
63 Facturation à des tiers	44'898.50	16.73	-	-	-44'898.50	-100.00
66 Subventions acquises	322'479.15	120.19	197'612.00	73.65	-124'867.15	-38.72
	<b>367'377.65</b>	<b>136.93</b>	<b>268'305.05</b>	<b>100.00</b>	<b>-99'072.60</b>	<b>-26.97</b>

Graphique des recettes d'investissements par nature 2018



L'exercice 2018 a été marqué par les investissements suivants :

<b>DEPENSES D'INVESTISSEMENTS</b>	Fr.	<b>621'503.64</b>
<b>RECETTES D'INVESTISSEMENTS</b>	Fr.	<b>268'305.05</b>

<b>INVESTISSEMENT NET</b>	Fr.	<b>353'198.59</b>
---------------------------	-----	-------------------

<b>1</b>	<b>SECURITE PUBLIQUE</b>	<b>DEPENSES</b>	Fr.	<b>2'467.70</b>
		<b>RECETTES</b>	Fr.	<b>0.00</b>
		<b>INVESTISSEMENT NET</b>	Fr.	<b>2'467.70</b>

<b>12</b>	<b>Justice</b>	<b>Dépenses</b>	Fr.	<b>2'467.70</b>
		<b>Recettes</b>	Fr.	<b>0.00</b>
		<b>Investissement net</b>	Fr.	<b>2'467.70</b>

<b>121.562.10</b>	<b>Tribunal de district de Monthey</b>	<b>Dépenses</b>	Fr.	<b>2'467.70</b>
		<b>Recettes</b>	Fr.	<b>0.00</b>
		<b>Investissement net</b>	Fr.	<b>2'467.70</b>

Tribunal de district de Monthey : participation aux travaux de rénovation des locaux, facturation effectuée par la Ville de Monthey pour **Fr. 2'467.70**.

<b>3</b>	<b>CULTURE, LOISIRS ET CULTE</b>	<b>DEPENSES</b>	Fr.	<b>78'345.91</b>
		<b>RECETTES</b>	Fr.	<b>0.00</b>
		<b>INVESTISSEMENT NET</b>	Fr.	<b>78'345.91</b>

<b>330</b>	<b>Parcs publics et chemins pédestres</b>	<b>Dépenses</b>	Fr.	<b>78'345.91</b>
		<b>Recettes</b>	Fr.	<b>0.00</b>
		<b>Investissement net</b>	Fr.	<b>78'345.91</b>

<b>330.500.00</b>	<b>Places et parcs publics</b>	<b>Dépenses</b>	Fr.	<b>39'491.72</b>
		<b>Recettes</b>	Fr.	<b>0.00</b>
		<b>Investissement net</b>	Fr.	<b>39'491.72</b>

Aménagement du jardin d'enfants : jeux en bois (acompte) par le Triage Forestier du Haut-Lac à Muraz (Collombey) pour Fr. 23'000.00, honoraires d'ingénieurs (ancien projet) par Voltolini Architectures Sàrl à Vouvry pour Fr. 11'198.65, fourniture et transport de tout-venant par Boffetti Terrassement Sàrl aux Evouettes pour Fr. 4'090.45 et frais divers pour Fr. 1'202.62, soit au total **Fr. 39'491.72**.

<b>330.501.00</b>	<b>Chemins pédestres</b>	<b>Dépenses</b>	Fr.	<b>15'140.89</b>
		<b>Recettes</b>	Fr.	<b>0.00</b>
		<b>Investissement net</b>	Fr.	<b>15'140.89</b>

Chemins pédestres : établissement des plans de mise à l'enquête pour la passerelle par Atelier Grept Sàrl à St-Gingolph pour Fr. 4'263.75 et frais divers pour Fr. 785.64, achat de panneaux indicateurs auprès de Print Art Sàrl à Martigny pour Fr. 10'091.50, soit au total **Fr. 15'140.89**.

<b>330.501.01</b>	<b>Sentier de rive</b>	<b>Dépenses</b>	Fr.	<b>23'713.30</b>
		<b>Recettes</b>	Fr.	<b>0.00</b>
		<b>Investissement net</b>	Fr.	<b>23'713.30</b>

Sentier de rive : étude d'avant-projet réalisée en 2017, de l'embouchure de la Morge au débarcadère, par Atelier Grept Sàrl à St-Gingolph, extourne du compte 750.501.02, « Aménagement de la Morge » et réaffectation au compte 330.501.01, « Sentier de rive » pour Fr. 20'476.80, et prestations d'urbaniste par Priod Dayer Sàrl à Sion pour Fr. 3'236.50, soit au total **Fr. 23'713.30**.

A noter que cette réaffectation de l'avant-projet de l'embouche de la Morge au débarcadère a été décidée par le Canton du Valais, Département de la mobilité, du territoire et de l'environnement, Service administratif et juridique, selon courrier daté du 12 juin 2018.

<b>5</b>	<b>PREVOYANCE SOCIALE</b>	<b>DEPENSES</b>	<b>Fr.</b>	<b>3'803.65</b>
		<b>RECETTES</b>	<b>Fr.</b>	<b>0.00</b>
		<b>INVESTISSEMENT NET</b>	<b>Fr.</b>	<b>3'803.65</b>
<hr/>				
<b>550</b>	<b>Institutions handicapés / sociales</b>	<b>Dépenses</b>	<b>Fr.</b>	<b>3'803.65</b>
		<b>Recettes</b>	<b>Fr.</b>	<b>0.00</b>
		<b>Investissement net</b>	<b>Fr.</b>	<b>3'803.65</b>
<hr/>				
<b>550.561.00</b>	<b>Institut. handicapés / sociales</b>	<b>Dépenses</b>	<b>Fr.</b>	<b>3'803.65</b>
		<b>Recettes</b>	<b>Fr.</b>	<b>0.00</b>
		<b>Investissement net</b>	<b>Fr.</b>	<b>3'803.65</b>

Institutions handicapés / sociales : réalisations à but cantonal pour **Fr. 3'803.65**. A noter que la Commune n'a aucune maîtrise sur ces coûts du fait que cette facture est établie par le Canton du Valais.

<b>6</b>	<b>TRAFIC</b>	<b>DEPENSES</b>	<b>Fr.</b>	<b>81'155.20</b>
		<b>RECETTES</b>	<b>Fr.</b>	<b>4'000.00</b>
		<b>INVESTISSEMENT NET</b>	<b>Fr.</b>	<b>77'155.20</b>
<hr/>				
<b>610</b>	<b>Routes cantonales</b>	<b>Dépenses</b>	<b>Fr.</b>	<b>4'745.00</b>
		<b>Recettes</b>	<b>Fr.</b>	<b>0.00</b>
		<b>Investissement net</b>	<b>Fr.</b>	<b>4'745.00</b>
<hr/>				
<b>610.561.00</b>	<b>Corrections routes cantonales</b>	<b>Dépenses</b>	<b>Fr.</b>	<b>4'745.00</b>
		<b>Recettes</b>	<b>Fr.</b>	<b>0.00</b>
		<b>Investissement net</b>	<b>Fr.</b>	<b>4'745.00</b>

Routes cantonales : participation aux travaux de construction / réfection pour **Fr. 4'745.00**. A noter que la Commune n'a aucune maîtrise sur ces coûts du fait que cette facture est établie par le Canton du Valais.

<b>620</b>	<b>Réseau des routes communales</b>	<b>Dépenses</b>	<b>Fr.</b>	<b>66'998.65</b>
		<b>Recettes</b>	<b>Fr.</b>	<b>4'000.00</b>
		<b>Investissement net</b>	<b>Fr.</b>	<b>62'998.65</b>
<hr/>				
<b>620.501.40</b>	<b>Electricité et éclairage public</b>	<b>Dépenses</b>	<b>Fr.</b>	<b>36'782.70</b>
		<b>Recettes</b>	<b>Fr.</b>	<b>0.00</b>
		<b>Investissement net</b>	<b>Fr.</b>	<b>36'782.70</b>

Port : remplacement du tableau électrique par Romande Energie SA à Morge pour Fr. 4'365.65, par Fornay Claude Electricité SA à St-Gingolph pour Fr. 7'940.45, par Lami SA, Bureau d'étude à Martigny, pour Fr. 8'389.85 et par Telsa SA à Sion pour Fr. 4'421.10, soit au total **Fr. 25'117.05**.

Chemin de la Provalle : télécommande à distance pour l'allumage et la mise sous compteur de l'éclairage public par Romande Energie SA à Morge pour Fr. 4'126.00, par Mocellini Stéphane à St-Gingolph pour 1'599.35 et par Buser Matériaux SA à Martigny pour Fr. 189.70, soit au total **Fr. 5'915.05**. A noter que la fouille a été réalisée par les employés des travaux publics.

Chemin des Ecoliers : pose d'un mât d'éclairage public par Romande Energie SA à Morge pour Fr. 5'500.50 et par Buser Matériaux SA à Martigny pour Fr. 250.10, soit au total **Fr. 5'750.60**. A noter que la fouille a été réalisée par les employés des travaux publics.

620.506.00	Machines et véhicules	Dépenses	Fr.	30'215.95
620.610.10	Machines et véhicules	Recettes	Fr.	4'000.00
		Investissement net	Fr.	26'215.95

Toyota Land Cruiser 3.0 TD : achat d'un véhicule utilitaire d'occasion auprès du Garage Reichlin AG à Baar (ZG) pour Fr. 23'800.00, installation de matériel d'équipement par Garage du Lac à St-Gingolph pour Fr. 6'315.95 et pose de l'écusson de St-Gingolph par Eclipse Design à Collombey pour Fr. 100.00, soit au total **Fr. 30'215.95**.

Toyota Land Cruiser 400 HdT 4.2 D : vente de l'ancien véhicule pour **Fr. 4'000.00**.

621	Parkings et places de stationnement	Dépenses	Fr.	9'411.55
		Recettes	Fr.	0.00
		Investissement net	Fr.	9'411.55

621.501.05	Signalisation et marquage des places de stationnement	Dépenses	Fr.	9'411.55
		Recettes	Fr.	0.00
		Investissement net	Fr.	9'411.55

Places de stationnement : achat et installations de panneaux de signalisation et marquage au sol par Grand Marquage et Signalisation à Monthey pour **Fr. 9'411.55**.

7	PROTECTION ET AMEGEMENT DE L'ENVIRONNEMENT	DEPENSES	Fr.	455'731.18
		RECETTES	Fr.	264'305.05
		INVESTISSEMENT NET	Fr.	191'426.13

700	Approvisionnement et alimentation en eau potable	Dépenses	Fr.	55'789.60
		Recettes	Fr.	13'764.65
		Investissement net	Fr.	42'024.95

700.501.00	Réseau d'eau potable	Dépenses	Fr.	47'893.85
700.610.00	Taxe raccord. à l'eau potable	Recettes	Fr.	13'764.65
		Investissement net	Fr.	34'129.20

Route Cantonale (pied de la Route de Gouillon) : remplacement de la conduite par Chaperon Serrurerie SA à St-Gingolph pour Fr. 15'518.10, par Routes et Revêtement SA à Monthey pour Fr. 22'708.60, par Grand Marquage et Signalisation à Monthey pour Fr. 530.00 et par Sollertia SA, Bureau d'ingénieurs à Monthey, pour Fr. 4'323.15, soit au total **Fr. 43'079.85**.

Captage Clarive/Tine : clôture zone S1 par le Triage Forestier du Haut-Lac à Muraz (Collombey) pour **Fr. 4'814.00**.

Taxe de raccordement au réseau d'eau potable : facturation aux propriétaires pour **Fr. 13'764.65**.

700.501.41	Réalisations de traitements par ultraviolets et ultrafiltration	Dépenses	Fr.	7'895.75
		Recettes	Fr.	0.00
		Investissement net	Fr.	7'895.75

Réalisation d'un traitement par ultrafiltration (UF) à la Tine : installation de la fibre optique par Arnold AG à Wangen an der Aare (BE) pour Fr. 3'915.75 et contribution au Fonds forestier de compensation par le Canton du Valais, Service des forêts des cours d'eau et du paysage à Sion pour Fr. 3'980.00, soit au total **Fr. 7'895.75**.



<b>710</b>	<b>Assainissement des eaux usées</b>	<b>Dépenses</b>	<b>Fr.</b>	<b>33'657.90</b>
		<b>Recettes</b>	<b>Fr.</b>	<b>52'928.40</b>
		<b>Investissement net</b>	<b>Fr.</b>	<b>-19'270.50</b>

<b>710.501.00</b>	<b>Réseau des eaux usées</b>	<b>Dépenses</b>	<b>Fr.</b>	<b>33'657.90</b>
<b>710.610.01</b>	<b>Réseau des eaux usées</b>	<b>Recettes</b>	<b>Fr.</b>	<b>33'657.90</b>
<b>710.610.00</b>	<b>Taxes raccord. aux eaux usées</b>	<b>Recettes</b>	<b>Fr.</b>	<b>19'270.50</b>
		<b>Investissement net</b>	<b>Fr.</b>	<b>-19'270.50</b>

Compteurs St-Gingolph et Novel (France) : achat et installation de compteurs par Endress + Hauser Metso AG à Reinach (BL) pour Fr. 6'605.50, par Lami SA, le Bureau d'étude à Martigny, pour Fr. 11'515.00, par Teledis SA à Vernayaz pour Fr. 7'410.00, par Fornay Claude Electricité SA à St-Gingolph pour Fr. 1'716.90, par Telsa SA à Sion pour Fr. 4'782.00 et par Künzli Frères SA à Vouvry pour Fr. 1'357.60 et par Buser Matériaux SA à Martigny pour Fr. 270.90, soit au total **Fr. 33'657.90**.

Compteurs St-Gingolph et Novel (France) : refacturation à la Communauté de Commune du Pays d'Evian à Publier (France) pour **Fr. 33'657.90**.

Taxe de raccordement au réseau des eaux usées : facturation aux propriétaires pour **Fr. 19'270.50**.

<b>720</b>	<b>Traitement des déchets</b>	<b>Dépenses</b>	<b>Fr.</b>	<b>43'783.70</b>
		<b>Recettes</b>	<b>Fr.</b>	<b>0.00</b>
		<b>Investissement net</b>	<b>Fr.</b>	<b>43'783.70</b>

<b>720.506.01</b>	<b>Moloks</b>	<b>Dépenses</b>	<b>Fr.</b>	<b>43'783.70</b>
		<b>Recettes</b>	<b>Fr.</b>	<b>0.00</b>
		<b>Investissement net</b>	<b>Fr.</b>	<b>43'783.70</b>

Moloks : achat auprès Debrunner Acifer AG Wallis à Visp pour Fr. 15'955.20 et pose de ceux-ci à la Route de Gouillon, au Chemin de la Provalle, au Pré de Cure et à la Rue du Lac (douane) par l'entreprise Mocellini Stéphane à St-Gingolph pour Fr. 26'410.85 ainsi que des divers pour Fr. 1'417.65, soit au total **Fr. 43'783.70**.

<b>750</b>	<b>Correction des eaux</b>	<b>Dépenses</b>	<b>Fr.</b>	<b>49'338.96</b>
		<b>Recettes</b>	<b>Fr.</b>	<b>0.00</b>
		<b>Investissement net</b>	<b>Fr.</b>	<b>49'338.96</b>

<b>750.501.02</b>	<b>Aménagement de la Morge</b>	<b>Dépenses</b>	<b>Fr.</b>	<b>48'338.96</b>
		<b>Recettes</b>	<b>Fr.</b>	<b>0.00</b>
		<b>Investissement net</b>	<b>Fr.</b>	<b>48'338.96</b>

Morge : projet d'élargissement par Sollertia SA, Bureau d'ingénieurs à Monthey, pour Fr. 51'894.30, par Atelier Grept Sàrl à St-Gingolph pour Fr. 6'936.20, par Priod Dayer Sàrl à Sion pour Fr. 2'641.20 ainsi que des divers pour Fr. 165.86, soit au total **Fr. 61'637.56**.

Morge : étude d'avant-projet réalisée en 2017, de l'embouchure de la Morge au débarcadère, par Atelier Grept Sàrl à St-Gingolph, extourne du compte 750.501.02, « Aménagement de la Morge » pour **Fr. -20'476.80**, et réaffectation au compte 330.501.01, « Sentier de rive ».

Espace réservé aux eaux (ERE) : détermination de l'espace réservé aux eaux par Biol Conseils SA à Sion pour **Fr. 7'178.20**.

<b>750.561.05</b>	<b>3<sup>ème</sup> correction du Rhône</b>	<b>Dépenses</b>	<b>Fr.</b>	<b>1'000.00</b>
		<b>Recettes</b>	<b>Fr.</b>	<b>0.00</b>
		<b>Investissement net</b>	<b>Fr.</b>	<b>1'000.00</b>

3<sup>ème</sup> correction du Rhône : participation solidaire pour **Fr. 1'000.00** (comptabilisé en transitoire). A noter que la Commune n'a aucune maîtrise sur ces coûts du fait que ce dossier est géré par le Canton du Valais.

<b>790</b>	<b>Aménagement du territoire</b>	<b>Dépenses</b>	<b>Fr.</b>	<b>20'056.65</b>
		<b>Recettes</b>	<b>Fr.</b>	<b>0.00</b>
		<b>Investissement net</b>	<b>Fr.</b>	<b>20'056.65</b>

<b>790.589.60</b>	<b>RCCZ et PAZ</b>	<b>Dépenses</b>	<b>Fr.</b>	<b>20'056.65</b>
		<b>Recettes</b>	<b>Fr.</b>	<b>0.00</b>
		<b>Investissement net</b>	<b>Fr.</b>	<b>20'056.65</b>

Règlement communal des constructions et de zone (RCCZ) et plan d'affectation des zones (PAZ) : prestations d'urbaniste par Priod Dayer Sàrl à Sion pour **Fr. 20'056.65**.

<b>791</b>	<b>Plans de développement</b>	<b>Dépenses</b>	<b>Fr.</b>	<b>253'104.37</b>
		<b>Recettes</b>	<b>Fr.</b>	<b>197'612.00</b>
		<b>Investissement net</b>	<b>Fr.</b>	<b>55'492.37</b>

<b>791.509.00</b>	<b>Les Belvédères sur la frontière</b>	<b>Dépenses</b>	<b>Fr.</b>	<b>253'104.37</b>
<b>791.660.00</b>	<b>Subvention fédérale</b>	<b>Recettes</b>	<b>Fr.</b>	<b>137'612.00</b>
<b>791.661.00</b>	<b>Subvention cantonale</b>	<b>Recettes</b>	<b>Fr.</b>	<b>40'000.00</b>
<b>791.662.00</b>	<b>Subvention communale</b>	<b>Recettes</b>	<b>Fr.</b>	<b>40'000.00</b>
<b>791.669.00</b>	<b>Autres subventions</b>	<b>Recettes</b>	<b>Fr.</b>	<b>15'000.00</b>
		<b>Investissement net</b>	<b>Fr.</b>	<b>20'492.37</b>

#### Historique : bref rappel

#### Le projet d'un village transfrontalier – Saint-Gingolph Suisse / France

(Ecrits tirés du dossier de présentation de Mme Clotilde Rigaud, Atelier Grept Sàrl)

Dans un désir de développer notre carte touristique et indirectement de raviver nos activités économiques, nos deux communes de St-Gingolph souhaitent mettre en avant la plus-value paysagère de leur village aux 1000 paysages, grâce au projet commun des « Belvédères sur la Frontière ».

Dans sa conception, l'objectif est de mettre en place un circuit transfrontalier pour raconter l'histoire du village avec le paysage pour support. Des belvédères jalonnent ce circuit dans des endroits significatifs où histoire et paysage s'unissent au service de la mémoire. Des moyens didactiques modernes sont mis en place pour restituer ce patrimoine photographique, audio-visuel, architectural et paysager.

#### Programme

Le projet « Les Belvédères sur la Frontière » représente la pierre angulaire d'un programme intégré de valorisation patrimoniale et touristique et d'aménagement porté conjointement par les deux communes du village franco-suisse de Saint-Gingolph. Il n'a pas d'égal dans l'histoire du village et apparaît fortement original. Il s'inscrit pleinement dans les objectifs esquissés par le programme Interreg V à France-Suisse 2014-2020. En outre, il serait composé de différents types d'investissements :

- l'aménagement des belvédères, qui selon les cas peut être assez lourd lorsque les plateformes doivent être intégralement construites et aménagées, ou parfois plus légers, lorsqu'un traitement de surface, l'installation de mobilier urbain et un accompagnement didactique suffisent ;
- la mise en place de dispositifs didactiques à chaque étape, ce qui nécessite de concevoir le projet d'ensemble et de faire l'acquisition de différents équipements fixes (panneaux) ou mobiles (dispositifs audio, applications pour smart-phone via QR code) ;
- la mise en place d'une signalétique forte qui matérialise l'ensemble du cheminement et le déroulement de l'histoire qui sera contée d'un belvédère à l'autre.

Les travaux de ce projet ont débuté le 11 juillet 2016 et se sont achevés le 30 juin 2018.

Pour l'année 2018, les travaux consistaient à l'aménagement de la place du Château.

Présentation ci-dessous du récapitulatif des coûts à ce jour :

Libellé	Montant	Total cumulé
	Fr.	Fr.
<b><u>Projet "Les Belvédères sur la Frontière"</u></b>		
<b><u>Exercice 2015</u></b>		
Etudes, frais de suivi du dossier et divers	44'448.62	44'448.62
<b>Sous-total</b>	<b>44'448.62</b>	<b>44'448.62</b>
<b><u>Exercice 2016 : 1<sup>ère</sup> étape</u></b>		
Les terrasses "Voile, route et rail" : route cant. inf. et sup.	222'320.67	266'769.29
<b>Sous-total</b>	<b>222'320.67</b>	<b>266'769.29</b>
<b><u>Exercice 2017 : 2<sup>ème</sup> étape</u></b>		
Place du Château	256'621.53	523'390.82
<b>Sous-total</b>	<b>256'621.53</b>	<b>523'390.82</b>
<b><u>Exercice 2018 : 3<sup>ème</sup> étape</u></b>		
Place du Château	253'104.37	776'495.19
<b>Sous-total</b>	<b>253'104.37</b>	<b>776'495.19</b>
<b>Total coût du projet "Belvédères sur la Frontière"</b>	<b>776'495.19</b>	<b>776'495.19</b>
<b><u>Subv. féd./cant. et autres soutiens financiers</u></b>		
<b><u>Exercice 2016</u></b>		
Interreg : subvention fédérale	0.00	776'495.19
Etat du Valais : subvention cantonale	-35'000.00	741'495.19
Entités tierces : autres subventions	-79'700.00	661'795.19
<b>Sous-total</b>	<b>-114'700.00</b>	<b>661'795.19</b>
<b><u>Exercice 2017</u></b>		
Interreg : subvention fédérale	-72'187.75	589'607.44
Etat du Valais : subvention cantonale	-30'000.00	559'607.44
Entités tierces : autres subventions	-45'000.00	514'607.44
<b>Sous-total</b>	<b>-147'187.75</b>	<b>514'607.44</b>
<b><u>Exercice 2018</u></b>		
Interreg : subvention fédérale	-137'612.00	376'995.44
Etat du Valais : subvention cantonale	-40'000.00	336'995.44
Bourgeoisie de St-Gingolph : subvention bourgeoisiale	-40'000.00	296'995.44
Entités tierces : autres subventions	-15'000.00	281'995.44
<b>Sous-total</b>	<b>-232'612.00</b>	<b>281'995.44</b>
<b>Total subv. féd./cant. et autres soutiens financiers</b>	<b>-494'499.75</b>	<b>514'607.44</b>
<b>Coût net à charge de la Commune de St-Gingolph</b>	<b>281'995.44</b>	<b>514'607.44</b>

<b>791.509.10</b>	<b>Ancienne Prison</b>	<b>Dépenses</b>	<b>Fr.</b>	<b>0.00</b>
		<b>Recettes</b>	<b>Fr.</b>	<b>-35'000.00</b>
		<b>Investissement net</b>	<b>Fr.</b>	<b>35'000.00</b>

Ancienne Prison : extourne de la contribution de la Loterie Romande de **Fr. 35'000.00** et remboursement de l'acompte déjà versée de Fr. 26'250.00 selon courrier explicatif ci-dessous du 11.12.2018 de la Loterie Romande à l'Association Patrimoine de St-Gingolph.

### **Contribution 2016 de la Loterie Romande**

*Monsieur le Président,*

*Nous nous référons à notre lettre d'attribution du 14 novembre 2016 pour laquelle la délégation valaisanne à la Loterie Romande vous a octroyé Fr. 35'000.00 pour la rénovation de l'Ancienne Prison.*

*A la lecture de votre dossier, nous pouvions croire que vous étiez le maître de l'ouvrage. Malheureusement, lors de la remise des comptes 2017, nous avons constaté que vous avez versé la contribution de la Loterie Romande à la Commune et qu'aucune dépense n'a été comptabilisée pour ces travaux.*

*Or nos conditions-cadre ne permettent pas de verser une contribution à une commune ni à une association que redistribue.*

*Nous vous prions dès lors de nous rembourser le montant de Fr. 26'250.00 au moyen du bulletin de versement annexé et ce dans un délai de 30 jours.*

*Dans l'attente de votre remboursement, nous vous présentons, Monsieur le Président, nos salutations distinguées.*

*Jean-Maurice Tornay  
Président de la délégation valaisanne*

*Patricia Beney  
Administratrice*

**LE COMPTE DU BILAN**
**Fr. 8'348'254.15**

ACTIF	Au	Au	Variation 2018 / 2017	
	31.12.2017	31.12.2018	Fr.	%
<b>PATRIMOINE FINANCIER</b>	<b>2'529'670.75</b>	<b>4'155'311.88</b>	<b>1'625'641.13</b>	<b>64.26</b>
<i>Disponibilités</i>	<b>428'176.29</b>	<b>957'180.76</b>	<b>529'004.47</b>	<b>123.55</b>
Caisse	27'041.71	16'861.16	-10'180.55	-37.65
CCP 19-564-0 / Exploitation	337'569.84	848'072.58	510'502.74	151.23
CCP 19-4235-5 / Beau-Sîte	35'353.70	47'403.70	12'050.00	34.08
BCVs Z 0100.57.61	16'923.65	32'084.10	15'160.45	89.58
BCVs K 0100.57.71	534.35	486.35	-48.00	-8.98
UBS 501.426.B1K	1'302.19	1'702.11	399.92	30.71
BR 60136.23 - c/épargne	7'581.40	8'749.31	1'167.91	15.40
BR 60136.74 - c/c collect.droit public	1'869.45	1'821.45	-48.00	-2.57
<i>Avoirs</i>	<b>1'118'928.06</b>	<b>2'173'739.67</b>	<b>1'054'811.61</b>	<b>94.27</b>
Débiteurs-contribuables	711'355.95	1'659'813.92	948'457.97	133.33
Débiteurs divers	407'572.11	513'925.75	106'353.64	26.09
<i>Placements et participations</i>	<b>978'814.95</b>	<b>988'814.95</b>	<b>10'000.00</b>	<b>1.02</b>
Titres	70'001.00	80'001.00	10'000.00	14.29
Immeuble Beau-Sîte	883'701.60	883'701.60	-	-
St-Gingolph Energia SA / Turbinage	1.00	1.00	-	-
Routes des Rasses / Etalons	1.00	1.00	-	-
Biens culturels / Tableaux	25'110.35	25'110.35	-	-
<i>Transitoires</i>	<b>3'751.45</b>	<b>35'576.50</b>	<b>31'825.05</b>	<b>848.34</b>
Actifs transitoires	3'751.45	35'576.50	31'825.05	848.34
<b>PATRIMOINE ADMINISTRATIF</b>	<b>5'738'089.00</b>	<b>4'168'864.00</b>	<b>-1'569'225.00</b>	<b>-27.35</b>
<i>Investissements</i>	<b>5'738'089.00</b>	<b>4'168'864.00</b>	<b>-1'569'225.00</b>	<b>-27.35</b>
Actifs à amortir	5'738'089.00	4'168'864.00	-1'569'225.00	-27.35
<b>AVANCES AUX FINANC. SPECIAUX</b>	<b>-</b>	<b>24'078.27</b>	<b>24'078.27</b>	<b>100.00</b>
<i>Avances aux financem. spéciaux fondés s/un règlement communal</i>	<b>-</b>	<b>24'078.27</b>	<b>24'078.27</b>	<b>100.00</b>
Traitement des déchets	-	24'078.27	24'078.27	100.00
<b>TOTAL DE L'ACTIF</b>	<b>8'267'759.75</b>	<b>8'348'254.15</b>	<b>80'494.40</b>	<b>0.97</b>

## LE COMPTE DU BILAN (SUITE)

PASSIF	Au	Au	Variation 2018 / 2017	
	31.12.2017	31.12.2018	Fr.	%
<b>ENGAGEMENT (FDS DE TIERS)</b>	<b>5'279'400.43</b>	<b>5'314'752.52</b>	<b>35'352.09</b>	<b>0.67</b>
<i>Engagements courants</i>	<b>331'668.28</b>	<b>519'955.42</b>	<b>188'287.14</b>	<b>56.77</b>
Créanciers	314'021.15	491'282.68	177'261.53	56.45
Caution clés	650.00	650.00	-	-
TVA due	16'997.13	28'022.74	11'025.61	64.87
<i>Dettes à long terme - Comptes consolidés et courants</i>	<b>4'635'000.00</b>	<b>4'505'000.00</b>	<b>-130'000.00</b>	<b>-2.80</b>
BCGe / Prêt n° 5031.35.65	2'000'000.00	2'000'000.00	-	-
RG AVS - Traitement EP UF - ATF	1'775'000.00	1'645'000.00	-130'000.00	-7.32
RG AVS - Maison des Sœurs - ATF	860'000.00	860'000.00	-	-
<i>Emprunts à taux préférentiels</i>	<b>255'000.00</b>	<b>200'000.00</b>	<b>-55'000.00</b>	<b>-21.57</b>
Crédit LIM Confédération / Ecole	255'000.00	200'000.00	-55'000.00	-21.57
<i>Provisions</i>	<b>40'000.00</b>	<b>70'000.00</b>	<b>30'000.00</b>	<b>75.00</b>
Provision sur débiteurs douteux	40'000.00	70'000.00	30'000.00	75.00
<i>Transitoires</i>	<b>17'732.15</b>	<b>19'797.10</b>	<b>2'064.95</b>	<b>11.65</b>
Passifs transitoires	17'732.15	19'797.10	2'064.95	11.65
<b>ENGAGEMENT ENVERS LES FINANCEMENTS SPECIAUX</b>	<b>498'248.06</b>	<b>498'248.06</b>	<b>0.00</b>	<b>0.00</b>
<i>Financements spéciaux fondés sur le droit supérieur</i>	<b>498'248.06</b>	<b>498'248.06</b>	<b>0.00</b>	<b>0.00</b>
Fonds pour abris PC	498'248.06	498'248.06	-	-
<b>FORTUNE NETTE</b>	<b>2'490'111.26</b>	<b>2'535'253.57</b>	<b>45'142.31</b>	<b>1.81</b>
Fortune en début d'exercice	2'432'792.99	2'490'111.26	57'318.27	2.36
<i>Bénéfice de l'exercice</i>	<b>57'318.27</b>	<b>45'142.31</b>	<b>-12'175.96</b>	<b>-21.24</b>
<b>TOTAL DU PASSIF</b>	<b>8'267'759.75</b>	<b>8'348'254.15</b>	<b>80'494.40</b>	<b>0.97</b>

Tous les postes du bilan sont conformes au livre de caisse, aux avis de situations des CCP, aux relevés bancaires et aux inventaires.

## ANALYSE DE CERTAINS POSTES AU BILAN

### Disponibilités

Fr. 957'180.76

Le solde du livre de caisse au 31.12.2018 de Fr. 16'861.16 est conforme à l'extrait ressortant de la comptabilité. Un contrôle intégral des pièces justificatives du mois de septembre 2018 a été effectué par ECSA Fiduciaire SA. Toutes les pièces ont été reportées dans le livre de caisse et le compte relevant du système comptable.

L'inventaire physique de la caisse a été effectué en fin d'exercice. Le solde a été attesté directement sur le livre de caisse par le Président de la commune et le comptable communal.

Le solde des comptes de chèques postaux (Fr. 895'476.28) et celui des comptes bancaires (Fr. 44'843.32) au 31.12.2018 sont conformes aux extraits.

L'impôt anticipé a été correctement imputé dans le compte ouvert à cet effet au bilan (B10.139.03). La demande de remboursement du solde du compte de l'impôt anticipé 2017 de Fr. 19'575.15 a été établie sur formule ad hoc et le montant encaissé le 04.09.2018 sur le compte de chèque postal.

### Avoirs

Fr. 2'173'739.67

Débiteurs	Au 31.12.2017	Au 31.12.2018	Variation 2018 / 2017	
	Fr.	Fr.	Fr.	%
Débiteurs contribuables / Provision	2'067'000.00	1'987'000.00	-80'000.00	-3.87
Débiteurs contribuables	-1'355'644.05	-327'186.08	1'028'457.97	-75.86
<b>Total débit.-contrib. (valeur nette)</b>	<b>711'355.95</b>	<b>1'659'813.92</b>	<b>948'457.97</b>	<b>133.33</b>
Débiteurs taxes	36'421.65	187'706.50	151'284.85	415.37
Autres débiteurs	371'150.46	326'219.25	-44'931.21	-12.11
<b>Total débiteurs taxes et autres</b>	<b>407'572.11</b>	<b>513'925.75</b>	<b>106'353.64</b>	<b>26.09</b>
<b>Total débiteurs</b>	<b>1'118'928.06</b>	<b>2'173'739.67</b>	<b>1'054'811.61</b>	<b>94.27</b>

Le poste « débiteurs-contribuables » indique une valeur nette de Fr. 1'659'813.92 au 31.12.2018 contre Fr. 711'355.95 au 31.12.2017 (variation : Fr. +948'457.97, +133.33%).

### Provisions fiscales

En raison du système postnumerando (taxation basée sur l'année courante), la Municipalité de St-Gingolph n'est pas en mesure de connaître précisément la globalité des recettes fiscales de l'exercice bouclé, ces dernières étant basées sur les données de la déclaration 2018 qui sont en cours d'enregistrement en 2019.

De ce fait, il est recommandé de provisionner le solde de l'impôt à recevoir de manière prudente, à savoir en appliquant un montant « plancher » équivalant à une moyenne des recettes fiscales réalisées les années précédentes et tenant compte de facteurs actuels comme la situation conjoncturelle, les modifications de pratiques fiscales et le mouvement de la population contributive.

De 2004 à 2017, l'impôt sur le revenu et la fortune ainsi que les divers\* se chiffraient ainsi :

Exercice	Montant	Exercice	Montant	Exercice	Montant
Année	Fr.	Année	Fr.	Année	Fr.
2017	2'621'022.95	2011	2'761'533.65	2005	2'057'935.80
2016	2'719'979.70	2010	2'564'780.30	2004	1'878'454.19
2015	2'942'688.55	2009	2'561'338.65		
2014	2'720'397.15	2008	2'357'731.20		
2013	2'770'624.25	2007	2'213'985.13		
2012	2'715'853.15	2006	2'259'393.05		

\* Sans l'impôt sur les gains immobiliers, l'impôt additionnel sur les mutations foncières, l'impôt sur les gains de loterie, l'impôt sur les successions et donations, l'impôt sur les prestations en capital, l'impôt sur les chiens et les amendes fiscales.

Au 31.12.2018, la provision pour impôts à encaisser a été évaluée à **Fr. 1'987'000.00** contre Fr. 2'067'000.00 au 31.12.2017, soit une diminution de Fr. -80'000.00, -3.87%.

Détail de l'estimation des provisions :

Compte	Libellé	2017	2018	Ecart	
		Fr.	Fr.	Fr.	%
140.430.00	Taxe exonération pompier	8'000.00	8'000.00	-	-
900.400.00	Impôt revenu personnes physiques	1'580'000.00	1'520'000.00	-60'000.00	-3.80
900.400.01	Impôt fortune personnes physiques	255'000.00	230'000.00	-25'000.00	-9.80
900.400.02	Impôt à la source	20'000.00	40'000.00	20'000.00	100.00
900.400.03	Impôt global	75'000.00	60'000.00	-15'000.00	-20.00
900.400.04	Impôt personnel	5'000.00	5'000.00	-	-
900.402.00	Impôt foncier personnes physiques	85'000.00	85'000.00	-	-
901.401.00	Impôt bénéfice personnes morales	30'000.00	30'000.00	-	-
901.401.02	Impôt capital personnes morales	15'000.00	15'000.00	-	-
901.402.00	Impôt foncier personnes morales	12'000.00	12'000.00	-	-
	<b>Sous-total</b>	<b>2'085'000.00</b>	<b>2'005'000.00</b>	<b>-80'000.00</b>	<b>-3.84</b>
520.366.00	Subsides caisse-maladie	-18'000.00	-18'000.00	-	-
	<b>TOTAL</b>	<b>2'067'000.00</b>	<b>1'987'000.00</b>	<b>-80'000.00</b>	<b>-3.87</b>

Il est à relever que la provision comptable est inférieure à celle de 2017, malgré le fait que les indicateurs financiers établis par le Service des finances communales relèvent une augmentation de la population contributive de 905 à 963 habitants. A ce titre, les statistiques propres à l'administration communale (contrôle de l'habitant) confirment une tendance exactement inverse.

Pour rappel, les statistiques propres à la commune ne sont pas en adéquation avec celles émanant du Service des finances communales car ces dernières se réfèrent toujours à une période antérieure. En effet, à l'examen des statistiques communales, la population a évolué de la manière suivante :

Qté	Libellé	Qté	Libellé
977	habitants au 31 décembre 2018	908	habitants au 31 décembre 2014
904	habitants au 31 décembre 2017	944	habitants au 31 décembre 2013
873	habitants au 31 décembre 2016		
902	habitants au 31 décembre 2015		



L'analyse comparative des recettes fiscales relève que les entrées 2018 sont supérieures à celles de l'année précédente et confirme cette augmentation.

Il convient cependant d'étudier plus attentivement cette progression :

- Dans les comptes 2017, un nombre important de contribuables n'était toujours pas taxés à la fin de l'exercice 2017 (taxation 2016), notamment des domiciliés (environ 50 cas) et la quasi-totalité des hors-canton (environ 140 cas). Cette situation provenait essentiellement du retard accumulé par le Service cantonal des contributions.
- En 2018, les taxations 2016 et antérieurs ont finalement été effectuées. Il en ressort un revenu exceptionnel sur exercices antérieurs de près de Fr. 400'000.00.
- Au moment du contrôle d'ECSA Fiduciaire SA (09.05.2019), 90% des contribuables étaient taxés sur la base de la taxation 2017. Il n'y a donc plus le retard constaté l'année précédente au niveau du Service cantonal des contributions.
- Du fait de l'échéance posée par le Service cantonal des contributions au 30.09.2018 en matière de déclarations spontanées, la Municipalité de St-Gingolph a engrangé pour un peu moins de Fr. 200'000.00 d'impôt sur le revenu et la fortune de comptes non déclarés jusqu'ici.
- Enfin, la Municipalité de St-Gingolph a enregistré principalement deux revenus extraordinaires :
  - un impôt sur un gain de loterie de Fr. 574'936.90,
  - un impôt sur une prestation en capital de Fr. 78'776.00.

Compte tenu de tous ces éléments exceptionnels, la Municipalité a fixé la provision d'impôt de manière raisonnable suivant ainsi les recommandations du Canton du Valais (selon rapport sur les finances communales 2017).

Bien que la prudence en matière d'évaluation fiscale soit de rigueur, l'administration municipale doit être toujours aussi prudente dans les estimations des recettes fiscales, une baisse du volume des contribuables ou une conjoncture plus difficile pouvant en effet péjorer l'estimation de l'impôt à recevoir.

## **Pertes sur débiteurs**

**Fr. 116'600.30**

Les pertes fiscales 2018 de **Fr. 116'600.30** sont en augmentation par rapport à l'exercice précédent qui présentait un montant de Fr. 34'509.75 (variation : Fr. +82'090.55, +237.87%). Conformément au plan comptable harmonisé (MCH), ce montant a été comptabilisé comme un amortissement financier.

Au 31.12.2018, 23 contribuables douteux étaient sous le coup d'une procédure de poursuite. Il y en avait 20 au 31.12.2017, 16 au 31.12.2016 et 9 au 31.12.2015. Sur ces 23 cas, 8 font l'objet de saisie de salaires et un, une réquisition de vente.

En principe, aucun débiteur n'est considéré comme perdu. Ces montants sont donc toujours compris dans l'inventaire des débiteurs figurant au bilan car aucun acte de défaut de biens (ADB) n'a été délivré jusqu'ici. Cependant, le risque de perte sur débiteurs douteux est évalué à fr. 67'852.35. La provision initiale pour perte sur débiteurs de Fr. 40'000.00 a ainsi été portée à Fr. 70'000.00 au 31.12.2018 car il existe une incertitude d'encaissement sur certains débiteurs qui ne sont pas encore au bénéfice d'un ADB.

A noter également que les cas pour lesquels la Municipalité est en possession d'un acte de défaut de biens (ADB) ont été retirés de la liste comptable des débiteurs.

## Contrôle de la notification des impôts

### Personnes physiques

Depuis l'introduction de la nouvelle loi sur les communes, l'organe de révision, lors de l'exécution de son mandat, effectue des contrôles sur la notification des impôts et taxes communales.

Pour la Municipalité de St-Gingolph, ECSA Fiduciaire SA a procédé au contrôle, **par sondages**, de la conformité de l'établissement des bordereaux d'impôts **des personnes physiques et morales de l'année 2017** par rapport aux procès-verbaux de taxation remis par le canton.

Types de bordereaux analysés :

- 11 domiciliés / 4 personnes morales / 6 hors pays/canton / 4 prestations en capital / 2 impôts sur les gains de loterie / 2 impositions globales (forfait).

**Tous les bordereaux établis étaient conformes aux procès-verbaux de taxation et au registre des valeurs fiscales à l'exception du bordereau d'un contribuable qui indiquait une valeur cadastrale différente sur les bâtiments entre le procès-verbal du canton (Fr. 110'336.00) et les données ressortant du cadastre (Fr. 136'346.00). Il y a donc lieu de vérifier quelle valeur doit être retenue.**

Dans le cadre de son mandat de surveillance, l'inspection des finances a procédé, début 2019, à une visite dite périodique. Le contrôle a été spécifiquement porté sur la notification, la perception et la vérification des adresses de paiement au canton en faveur de la Municipalité de St-Gingolph.

Dans son précédent rapport du 20.04.2014, l'Inspection des finances concluait, de manière globale, à la bonne tenue de la notification et du suivi des impôts.

Le rapport de vérification du 04.02.2019 ne révèle aucun problème particulier à l'exception de deux erreurs mineures dans l'établissement de bordereaux pour les personnes morales. Il relève également que le Canton du Valais n'a pas transmis de procès-verbaux de taxation pour quatre sociétés et nous prie d'intervenir auprès de celui-ci.

Enfin, l'inspection des finances conclut que les débiteurs sont suivis régulièrement et nous invite à reprendre la procédure d'encaissement pour un contribuable dont le recours a été levé à la mi-novembre 2018.

Pour mémoire, nous dressons ci-dessous quelques critères de taxation appliqués par la Municipalité de St-Gingolph :

Exercice	Taux	Montant minimum	Montant maximum	Exercice	Taux	Montant minimum	Montant maximum
	%	Fr.	Fr.		%	Fr.	Fr.
2018	35	650.00	4'680.00	2010	35	650.00	4'680.00
2017	35	650.00	4'680.00	2009	35	650.00	4'680.00
2016	35	650.00	4'680.00	2008	35	640.00	4'560.00
2015	35	650.00	4'680.00	2007	35	630.00	4'510.00
2014	35	650.00	4'680.00	2006	35	630.00	4'500.00
2013	35	650.00	4'680.00	2005	32	620.00	3'630.00
2012	35	650.00	4'680.00	2004	32	610.00	3'580.00
2011	35	650.00	4'680.00	2003	32	610.00	3'560.00

### Impôt foncier sur les bâtiments et bien-fonds

- personnes physiques : 1‰ sur la valeur fiscale, minimum Fr. 25.00 ;
- personnes morales : 1.25‰ sur la valeur fiscale, minimum Fr. 25.00.

### Impôt personnel

- Fr. 12.00 par contribuable, uniquement pour les domiciliés.

### Taxe sur les chiens

- Fr. 150.00 par animal.

### Taxe non-pompiers

- 2.5% sur l'impôt sur le revenu et la fortune, uniquement les domiciliés entre 20 et 52 ans, maximum Fr. 100.00.

### Coefficient-indexation

Le coefficient est maintenu à 1.35 et l'indexation à 125%.

### **Personnes morales**

#### Sociétés

- Impôt sur le bénéfice : 3% jusqu'à Fr. 150'000.00, 9.5% au-delà ;
- Impôt sur le capital : 1% jusqu'à Fr. 500'000.00, 2.5% au-delà (minimum Fr. 200.00).

#### Fondations, associations

- Impôt sur le bénéfice : 4% fixe, pas imposé en-dessous de Fr. 20'000.00 de bénéfice ;
- Impôt sur le capital : barème de l'impôt sur la fortune des personnes physiques, pas imposé en-dessous de Fr. 10'000.00 de capital.

### **Considérations générales**

#### Contrôle de la concordance des débiteurs selon comptabilité générale et balance récapitulative

Au moment du contrôle effectué par ECSA Fiduciaire SA le 09.05.2019, la balance récapitulative des débiteurs (postes ouverts) de Fr. 186'739.67 correspondait aux montants enregistrés dans les postes débiteurs impôts et divers à l'exception de la provision de Fr. 1'987'000.00 qui concerne l'estimation de l'impôt à recevoir au 31.12.2018 (solde taxation 2017 et taxation 2018).

### **Contrôle des taxes**

ECSA Fiduciaire SA a également contrôlé l'application des taxes communales par rapport aux règlements en vigueur.

#### ***I. Eau potable***

La taxe est perçue annuellement et calculée à l'aide d'une table mentionnant les unités de consommation (robinets, toilettes, etc.) et sur la base du relevé établi par la commission communale des taxes cadastrales qui détermine ces unités.

#### ***II. Eaux usées***

La taxe est perçue annuellement et calculée sur la base d'un taux forfaitaire de 1.4‰ de la valeur fiscale des bâtiments.

### III. Déchets

Les taxes sont perçues annuellement et composées de la manière suivante :

- a) d'une taxe de base correspondant aux coûts des infrastructures et calculée
  - pour les particuliers : par habitant du logement ;
  - pour les entreprises : par entreprise, selon la catégorie.
- b) d'une taxe proportionnelle à la quantité des déchets couvrant les coûts d'exploitation et calculée
  - pour les particuliers : selon le volume des déchets (taxe au sac)
  - pour les entreprises : selon le volume des déchets (taxe au sac).

Sur la base du sondage (10 factures) d'ECSA Fiduciaire SA, les taxes communales facturées étaient conformes aux règlements en usage.

**Titres** **Fr. 80'001.00**

L'inventaire des titres au 31.12.2018 se présente comme suit :

Titres et participations	Nbre	Valeur	Part détenue	Valeur nominale	Valeur au bilan
				Fr.	Fr.
Association des Amis de Torgon, parts	2	250.00	-	500.00	1.00
Banque Cantonale du Valais, actions	100	10.00	-	1'000.00	
Banque Raiffeisen du Haut-Léman, part sociale	1	200.00	-	200.00	
CFF SA (Sodeval), actions	3	50.00	-	150.00	
CGN, actions	80	100.00	-	8'000.00	
Coopérative Textura, part	1	1'000.00	-	1'000.00	
FMV, actions	1155	100.00	-	115'500.00	
Satom, actions	36	100.00	-	3'600.00	
Bas-Valais Energie SA	336	1'000.00	-	336'000.00	
Télé-Torgon SA, actions	20	50.00	-	1'000.00	
TPC SA, actions	500	10.00	-	5'000.00	
Valais Incoming SA, actions	1	1'000.00	-	1'000.00	
St-Gingolph Energia SA, actions	7000	10.00	-	70'000.00	70'000.00
VALCHABLAIS INVEST SA, actions	1000	10.00	-	10'000.00	10'000.00
<b>Total des titres</b>				<b>552'950.00</b>	<b>80'001.00</b>

#### Remarque

En 2018, la Municipalité de St-Gingolph a souscrit 10 actions de Fr. 1'000.00 de valeur nominale dans la société anonyme VALCHABLAIS INVEST SA dont les actionnaires sont les Communes du Chablais valaisan. Cette société a pour but de procéder à des investissements stratégiques en mains publiques dans le domaine des remontées mécaniques des Portes du Soleil.

A l'exception des actions de St-Gingolph Energia SA et de VACHABLAIS INVEST SA, les titres ont tous été amortis à une valeur symbolique de Fr. 1.00 au bilan.

Le principe de prudence devant être appliqué, ECSA Fiduciaire SA nous recommande de faire de même avec les titres nouvellement acquis. Une éventuelle plus-value sera ainsi comptabilisée lors de la vente. Les titres sont inventoriés dans l'annexe aux comptes.

**Immeuble Beau-Site****Fr. 883'701.60**

L'immeuble « Beau-Site » n'étant pas indispensable à l'accomplissement de la tâche publique, il a été transféré au patrimoine financier en 2004.

Conformément à la nouvelle loi sur les communes (Lco du 05.02.2004) et à l'ordonnance sur la gestion financière des communes (Ofinco du 16.06.2004 - article 49), ce bien a été transféré au patrimoine financier à sa valeur d'acquisition.

Dans un précédent rapport, ECSA Fiduciaires SA nous informait que le délai de 20 ans de subventionnement (aide au logement) interdisant toute vente durant cette période était arrivé à échéance le 18 mars 2011. La Municipalité de St-Gingolph peut désormais procéder à la vente totale ou partielle de l'immeuble.

Dans la mesure où la valeur vénale est inférieure à la valeur comptable, ECSA Fiduciaire SA nous a suggéré de faire établir par un taxateur officiel une estimation objective de cet immeuble (valeur du marché) afin de s'assurer qu'il ne figure pas au bilan à une valeur supérieure. Cette démarche devait également permettre de constituer une PPE. Cette démarche n'est toujours pas finalisée à ce jour, le taxateur en charge de ce dossier n'ayant toujours pas rendu les conclusions de son travail.

Les revenus locatifs de Fr. 84'006.85 ont couvert les charges d'immeuble qui se sont élevées à Fr. 36'401.40. Il en résulte un bénéfice de Fr. 50'713.95 contre Fr. 40'712.10 l'exercice précédent, soit une hausse Fr. 10'001.85 (+24.57%).

**Biens culturels (tableaux)****Fr. 25'110.35**

Les biens culturels étaient initialement mentionnés sous patrimoine administratif au bilan. Ils sont désormais répertoriés dans le patrimoine financier, puisqu'ils ne représentent pas un investissement à caractère obligatoire pour l'accomplissement de la tâche publique.

Il n'y a pas eu d'acquisition en 2018.

Etant donné qu'il est difficile de valoriser des objets de collection, ECSA Fiduciaires SA maintient sa recommandation d'amortir progressivement ce poste dans les prochains exercices.

Les pièces de collection sont consignées sur un inventaire.

**Actifs transitoires****Fr. 35'576.50**

Ce compte enregistre les montants en faveur de la Municipalité au 31.12.2018. Il est principalement composé de l'impôt anticipé à récupérer sur les rendements bruts 2018 pour Fr. 36'835.40 ainsi que des comptes de liaison pour les salaires (solde passif de Fr. 1'965.75).

Le détail des actifs transitoires est consigné dans un inventaire.

**Actifs à amortir (y compris Biens-fonds)****Fr. 4'168'864.00**

Les actifs à amortir ont enregistré les mouvements suivants durant l'exercice 2018 :

<b>Désignation</b>	<b>Montant</b>	
	Fr.	Fr.
Solde au 01.01.2018		5'738'089.00
Augmentation des immobilisations	621'503.64	
Diminution des immobilisations	-268'305.05	
Déduction des amortissements comptables ordinaires	-610'452.59	
Déduction des amortissements comptables complémentaires	-1'311'971.00	-1'569'225.00
<b>Solde au 31.12.2018</b>		<b>4'168'864.00</b>

Les amortissements comptables du patrimoine administratif se sont élevés globalement en 2018 à Fr. 1'922'423.99, soit le 31.56 % des actifs à amortir. Ils comprennent un amortissement ordinaire de Fr. 610'452.59 (10.02 %) et d'un amortissement complémentaire de Fr. 1'311'971.00 (21.54 %).

En 2017, ils représentaient Fr. 638'795.94, soit le 10.02 % des actifs à amortir. La faible marge d'autofinancement n'avait pas permis de pratiquer un amortissement complémentaire.

A ce sujet, l'art. 53 al. 1 de l'Ofinco précise que les amortissements complémentaires sont possibles à condition qu'ils soient expressément mentionnés au budget ou qu'ils aient été autorisés préalablement par un crédit supplémentaire adopté par l'organe compétent.

Après consultation auprès de l'administration cantonale des finances, section des finances communales, il apparaît que les amortissements supérieurs à 10% (amortissements complémentaires) qui ne pouvaient être raisonnablement mis au budget lors de leur établissement sont tout de même considérés comme amortissements complémentaires.

Ainsi, **l'amortissement minimal légal de 10%** du patrimoine administratif exigé par la loi sur les communes (Lco du 05.02.2004) et l'ordonnance sur la gestion financière (Ofinco du 16.06.2004) **a été respecté.**

Il est à relever que l'amortissement du patrimoine financier est considéré comme une charge directe et donc comprise dans les charges de fonctionnement.

Les amortissements comptables sont donc conformes aux exigences légales.

A l'exception de l'exercice 2018, qui a réalisé une marge d'autofinancement exceptionnelle, le ratio d'amortissement dégagé jusqu'à ce jour démontre que la part de la marge d'autofinancement affectée à l'amortissement des immobilisations du patrimoine administratif (91.77% en 2017, 91.99% en 2016, 90.80% en 2015, 89.31% en 2014) représente un montant conséquent. L'amortissement pratiqué en 2018 a ainsi réduit de manière importante la masse des actifs à amortir ce qui, dans la mesure où les investissements futurs seront mesurés, va réduire la part d'autofinancement affectée à l'amortissement du patrimoine administratif.

#### **Tableau des amortissements 2018**

<b>Désignation</b>	<b>Montant</b>	<b>Taux</b>
	Fr.	%
Solde des actifs à amortir au 01.01.2018	6'091'287.59	
Amortissements comptables ordinaires	-610'452.59	-10.02
Amortissements comptables complémentaires	-1'311'971.00	-21.54
<b>Total des amortissements comptables</b>	<b>-1'922'423.59</b>	<b>-31.56</b>
Solde des actifs à amortir au 31.12.2018	4'168'864.00	

ECSA Fiduciaire SA attire notre attention sur le caractère obligatoire de l'amortissement du patrimoine administratif dans le cadre de la planification financière des investissements. La Municipalité doit ainsi veiller à assurer l'amortissement obligatoire de 10% du patrimoine administratif sans mettre en péril l'équilibre des finances.

L'utilisation du plan financier doit permettre de déterminer si la Municipalité est en mesure de réaliser ses investissements conformément à la nouvelle loi sur les communes.

## Tableau des amortissements de 2008 à 2018

Exercice	Imobilisations	Amortissements	Taux	Immobilisations
	avant amort.			après amort.
	Fr.	Fr.	%	Fr.
2018	6'091'287.59	1'922'423.59	31.56	4'168'864.00
2017	6'376'884.94	638'795.94	10.02	5'738'089.00
2016	6'797'826.43	768'732.43	11.31	6'029'094.00
2015	5'261'151.97	637'109.15	12.11	4'624'042.82
2014	4'710'272.17	538'180.17	11.43	4'172'092.00
2013	4'267'476.75	664'390.80	15.57	3'603'085.95
2012	4'055'797.79	681'715.79	16.81	3'374'082.00
2011	4'068'002.22	683'430.22	16.80	3'384'572.00
2010	4'478'090.30	546'039.30	12.19	3'932'051.00
2009	5'521'960.98	1'420'911.98	25.73	4'101'049.00
2008	6'956'222.19	856'098.19	12.31	6'100'124.00

### **Avances aux financements spéciaux** **Fr. 24'078.27**

Il s'agit de l'avance effectuée par le ménage communal au service autofinancé de l'enlèvement et du traitement des ordures. Cet élément est comptabilisé à l'actif du bilan car il fait l'objet d'un règlement communal.

*Il a lieu de rappeler la teneur de l'article 58 de l'Ofinco, qui précise : « Les avances aux financements spéciaux sont remboursées ou amorties dans un délai de 8 ans à compter de leur première inscription au bilan par les futurs excédents de revenus réalisés par la tâche concernée ».*

### **Engagements courants** **Fr. 519'955.42**

<b>Créanciers</b>	<b>Fr.</b>	<b>491'282.68</b>
<b>Dépôt de tiers</b>	<b>Fr-</b>	<b>650.00</b>
<b>TVA due</b>	<b>Fr.</b>	<b>28'022.74</b>

Le poste des créanciers enregistre durant l'année les charges à payer et leur règlement. Le montant figurant en compte en fin d'exercice représente les charges à payer au 31.12.2018 et réglées courant 2019. L'inventaire (balance récapitulative) des créanciers de Fr. 491'282.68 correspondait au montant enregistré dans la comptabilité au moment de la révision des comptes d'ECSA Fiduciaire au 09.05.2019. La TVA de Fr. 28'022.74 n'a, par contre, pas fait l'objet d'un contrôle spécifique.

### **Dettes à moyens et long terme** **Fr. 4'705'000.00**

Voir commentaires en pages suivantes.

### **Provision pour pertes sur débiteurs** **Fr. 70'000.00**

Voir commentaires en page 296.

### **Passifs transitoires** **Fr. 19'797.10**

Ce compte doit comprendre les charges concernant l'exercice 2018, mais dont le montant n'est pas encore connu au moment de boucler les comptes, ainsi que les produits reçus d'avance.

Ce compte a enregistré en 2018 trois loyers reçus d'avance (immeuble Beau-Site), des provisions relatives à la 3<sup>ème</sup> correction du Rhône ainsi qu'un solde à payer aux communes valaisannes (impôt sur les immeubles bâtis 2018).

## Engagement envers les financements spéciaux **Fr. 498'248.06**

Le fond pour abris PC enregistré, jusqu'au 31.12.2011, les taxes pour abris PC versées par les nouveaux propriétaires à titre de contribution de remplacement. Dès le 01.01.2012, l'Etat du Valais encaisse les taxes directement auprès des propriétaires (conséquence de la RPT II).

Rappelons que ce fonds doit correspondre à la situation enregistrée auprès du Service de la sécurité civile et militaire de l'Etat du Valais. L'utilisation de ce fonds ne peut s'effectuer qu'après autorisation du Service cantonal de la sécurité civile et militaire pour des investissements liés à la protection civile.

Ce compte n'a enregistré aucun mouvement en 2018.

## ANALYSE DE L'ENDETTEMENT BANCAIRE ET LIM

### Dettes bancaires et auprès de tiers – crédit LIM

## Dettes à moyen terme et à long terme **Fr. 4'705'000.00**

Les montants des emprunts correspondent aux extraits délivrés par les établissements bancaires et les administrations cantonales et fédérales. La dette de la Municipalité de St-Gingolph au 31.12.2018 se présente comme suit :

N° Dettes à long terme	Taux 2018		Montant		Variation	
	Intérêts	Comm.	2017	2018	2018 / 2017	
	%		Fr.	Fr.	Fr.	%
1. BCGE C 0883.52.51 (prêt TF)	1.95%	-	2'000'000.00	2'000'000.00	-	-
2. Crédit LIM CH / Ecole	-	-	255'000.00	200'000.00	-55'000.00	-21.57
3. RG / Traitement EP UF (ATF)	0.03%	0.02%	1'775'000.00	1'645'000.00	-130'000.00	-7.32
4. RG / M. des Sœurs (ATF)	0.03%	0.02%	860'000.00	860'000.00	-	-
<b>Total</b>			<b>4'890'000.00</b>	<b>4'705'000.00</b>	<b>-185'000.00</b>	<b>-3.78</b>

1. Ce prêt a été contracté le 07.02.2012 auprès de la Banque Cantonale du Genève, avec un taux bloqué de 1.95 %, sur une période de 15 ans, soit jusqu'au 08.02.2027.
2. La durée de ce prêt a été arrêtée contractuellement à 15 ans. Il s'agit d'un prêt LIM fédéral relatif au bâtiment scolaire. Le prêt initial représentait Fr. 750'000.00. Selon le contrat de prêt LIM, la première annuité a été débitée en 2009. Elle s'élève à Fr. 55'000.00, payable la première fois au 31.12.2009 et la dernière fois le 31.12.2022 (Fr. 35'000.00). Il est à relever que les crédits LIM sont des emprunts remboursables sans intérêt.
3. Il s'agit d'un prêt (avance à terme fixe) initial de Fr. 500'000.00 octroyé par les Rentes Genevoises dans le but de financer la nouvelle installation de traitement des eaux potable par ultrafiltration. Le prêt a été augmenté par paliers en 2016 pour atteindre Fr. 2'050'000.00 au 31.12.2016. Les taux d'intérêts débités jusqu'alors oscillaient entre 0.08% et 0.1%. En 2018, le prêt au début de l'exercice s'élevait à Fr. 1'775'000.00 avec un taux de 0.03% + 0.02% de commission (Finarbit SA à Lausanne) et accordé jusqu'au 31.08.2018, date à laquelle il a été reconduit jusqu'au 31.12.2018 pour Fr. 1'645'000.00 aux mêmes conditions.
4. Il s'agit d'un prêt (avance à terme fixe) de Fr. 860'000.00 octroyé par les Rentes genevoises dans le but de financer les travaux d'aménagement du nouveau bureau communal dans la Maison des Sœurs. Le prêt a été octroyé le 01.12.2016 avec échéance au 28.02.2017. Le taux d'intérêt est fixé à 0.04% + 0.02% de commission (Finarbit SA à Lausanne). Le prêt court toujours en fin d'exercice avec une échéance au 28.02.2018 et un taux de 0.03% + 0.02% de commission (Finarbit SA à Lausanne).

Les dettes à long terme s'élèvent donc à Fr. 4'705'000.00 au 31.12.2018 contre Fr. 4'890'000.00 au 31.12.2017, soit une diminution de Fr. 185'000.00 (3.78%).



## ANALYSE DE L'ENDETTEMENT NET

<b>Endettement net</b>	<b>Fr.</b>	<b>1'159'441.64</b>
<b>Par habitant</b>	<b>Fr.</b>	<b>1'203.99</b>
<b>Par habitant (moyenne valaisanne au 31.12.2017)</b>	<b>Fr.</b>	<b>1'456.00</b>
<b>Par habitant (moyenne valaisanne au 31.12.2018) déterminée</b>	<b>pas</b>	

Dès 2007, nous avons retenu les critères de l'Etat du Valais (indicateurs financiers) pour la détermination de l'endettement net, soit :

engagements (fonds de tiers) ./ . patrimoine financier.

Ainsi, au 31.12.2018, la dette nette de la Municipalité s'élève à Fr. 1'159'441.64, soit Fr. 1'203.99 par habitant (963 habitants).

En 2017, la dette nette représentait Fr. 2'749'729.68, soit Fr. 3'038.38 par habitant (905 habitants).

La dette nette a ainsi diminué globalement de Fr. 1'590'288.04 (-57.83%) en 2018 et, par habitant, de Fr. 1'834.39, soit -60.37%. (en 2017 : diminution de Fr. 348'323.27 et, par habitant, de Fr. 358.61).

Cet endettement est qualifié de « faible » car inférieur à Fr. 3'000.00 selon les critères de l'Etat du Valais.

Pour comparaison, la dette nette de la Municipalité de St-Gingolph se situe en-dessous de la moyenne de la dette nette des Communes valaisannes qui s'élève à Fr. 1'456.00 par habitant (base comptes 2017).

Il convient également de préciser que la dette nette par habitant avait sensiblement diminué dès 2004 par le transfert de l'immeuble Beau-Site et des biens culturels (tableaux) dans le patrimoine financier.

### Endettement de 2007 à 2018 (comparaison : 2018 => années antérieures)

Exce	Endett. net			Par habitant			Moyenne VS
	Fr.	Fr.	%	Fr.	Fr.	%	
2018	1'159'441.64			1'203.99			Pas déterminée
2017	2'749'729.68	-1'590'288.04	-57.83%	3'038.38	-1'834.39	-60.37%	1'456.00
2016	3'098'052.95	-1'938'611.31	-62.58%	3'396.99	-2'193.00	-64.56%	1'647.00
2015	1'759'963.00	-600'521.36	-34.12%	1'919.26	-715.27	-37.27%	1'619.00
2014	1'372'576.05	-213'134.41	-15.53%	1'443.30	-239.31	-16.58%	1'385.00
2013	871'151.45	288'290.19	33.09%	927.74	276.25	29.78%	1'187.00
2012	710'549.18	448'892.46	63.18%	762.39	441.60	57.92%	1'160.00
2011	756'519.12	402'922.52	53.26%	851.94	352.05	41.32%	983.00
2010	1'345'797.31	-186'355.67	-13.85%	1'579.57	-375.58	-23.78%	1'313.00
2009	1'636'510.15	-477'068.51	-29.15%	1'969.00	-765.01	-38.85%	1'426.00
2008	3'711'668.34	-2'552'226.70	-68.76%	4'645.00	-3'441.01	-74.08%	1'808.00
2007	3'624'163.86	-2'464'722.22	-68.01%	4'707.00	-3'503.01	-74.42%	1'943.00

1) Dès 2007, la dette nette moyenne cantonale est déterminée sur la base des indicateurs financiers.

## Tableau de l'endettement net

ACTIF	Au	Au	Variations 2018 / 2017	
	31.12.2017	31.12.2018	Fr.	%
	Fr.	Fr.	Fr.	%
<b><u>PATRIMOINE FINANCIER</u></b>				
Disponibilités	428'176.29	957'180.76	529'004.47	123.55
Avoirs	1'118'928.06	2'173'739.67	1'054'811.61	94.27
Placements et participations	978'814.95	988'814.95	10'000.00	1.02
Actifs transitoires	3'751.45	35'576.50	31'825.05	848.34
<b>TOTAL DE L'ACTIF</b>	<b>2'529'670.75</b>	<b>4'155'311.88</b>	<b>1'625'641.13</b>	<b>64.26</b>
<b>PASSIF</b>				
<b><u>ENGAGEMENTS (FONDS DE TIERS)</u></b>				
Engagements courants	331'668.28	519'955.42	188'287.14	56.77
Dettes à long terme - comptes consolidés	4'635'000.00	4'505'000.00	-130'000.00	-2.80
Emprunts à taux préférentiels	255'000.00	200'000.00	-55'000.00	-21.57
Provisions	40'000.00	70'000.00	30'000.00	75.00
Passifs transitoires	17'732.15	19'797.10	2'064.95	11.65
<b>TOTAL DU PASSIF</b>	<b>5'279'400.43</b>	<b>5'314'752.52</b>	<b>35'352.09</b>	<b>0.67</b>
<b><u>Récapitulation</u></b>				
Total du passif	5'279'400.43	5'314'752.52	35'352.09	0.67
Total de l'actif	2'529'670.75	4'155'311.88	1'625'641.13	64.26
<b>Endettement net</b>	<b>2'749'729.68</b>	<b>1'159'440.64</b>	<b>-1'590'289.04</b>	<b>-57.83</b>
<b>Habitants</b>	<b>905.00</b>	<b>963.00</b>	<b>58.00</b>	<b>6.41</b>
<b>Endettement net par habitant</b>	<b>3'038.38</b>	<b>1'203.99</b>	<b>-1'834.39</b>	<b>-60.37</b>

Constatation	Fr.	%
Diminution globale de l'endettement net	-1'590'289.04	-57.83
Diminution de l'endettement net par habitant	-1'834.39	-60.37

## ANALYSE DES RECETTES FISCALES NETTES ET REDEVANCES

Les intérêts 2018 de la Municipalité se sont élevés à Fr. 57'883.40 et représentent le 1.41% des recettes fiscales et redevances qui se montent au 31.12.2018 à Fr. 4'112'651.40.

Exercice	Recettes et redevances	Intérêts		Exercice	Recettes et redevances	Intérêts	
	Fr.	Fr.	%		Fr.	Fr.	%
2018	4'112'651.40	57'883.40	1.41	2012	2'887'619.75	59'374.90	2.06
2017	2'877'791.70	53'202.25	1.85	2011	2'941'312.95	76'728.10	2.61
2016	2'962'793.30	57'252.94	1.93	2010	2'756'104.40	105'645.16	3.83
2015	3'064'491.80	54'618.75	1.78	2009	2'663'166.90	103'325.35	3.88
2014	2'787'625.45	57'017.25	2.05	2008	2'669'972.85	103'438.35	3.87
2013	2'879'498.55	55'864.95	1.94	2007	2'335'071.63	107'262.80	4.59

La situation de la Commune de St-Gingolph, en matière de charge de la dette, peut être considérée comme saine.

### Tableau des recettes fiscales et redevances

Désignation	2017	2018	Variations 2018 / 2017	
	Fr.	Fr.	Fr.	%
Impôt sur le revenu	1'831'187.00	2'218'408.60	387'221.60	21.15
Impôt sur la fortune	280'450.70	544'603.25	264'152.55	94.19
Impôt prélevé à la source	119'876.45	193'267.85	73'391.40	61.22
Impôt personnel	5'186.95	6'198.20	1'011.25	19.50
Impôt à forfait	109'522.70	117'455.25	7'932.55	7.24
Impôt sur immeubles bâtis	34'932.05	33'638.15	-1'293.90	-3.70
Impôt sur le bénéficiaire et le capital des sociétés	111'748.30	85'123.90	-26'624.40	-23.83
Impôts fonciers sur pers. physiques et morales	128'118.80	148'458.20	20'339.40	15.88
Impôt sur les gains immobiliers	79'436.50	61'746.25	-17'690.25	-22.27
Impôt additionnel sur les mutations d'immeubles	88'589.05	67'147.65	-21'441.40	-24.20
Impôt sur les gains de loterie	358.90	575'735.75	575'376.85	100.00
Impôt sur les successions et donations	33'639.20	17'069.05	-16'570.15	-49.26
Impôt sur les prestations en capital	60'936.25	134'271.10	73'334.85	120.35
	<b>2'883'982.85</b>	<b>4'203'123.20</b>	<b>1'319'140.35</b>	<b>45.74</b>
<b><u>A déduire:</u></b>				
Pertes sur débiteurs	-34'509.75	-116'600.30	-82'090.55	237.88
Impôt sur immeubles bâtis	-21'263.35	-23'080.65	-1'817.30	8.55
<b>Total des recettes fiscales nettes</b>	<b>2'828'209.75</b>	<b>4'063'442.25</b>	<b>1'235'232.50</b>	<b>43.68</b>
Redevances électriques SEBV	49'581.95	49'209.15	-372.80	-0.75
<b>Total recettes fiscales nettes et redevances</b>	<b>2'877'791.70</b>	<b>4'112'651.40</b>	<b>1'234'859.70</b>	<b>42.91</b>
<b>Intérêts de la dette en Fr.</b>	<b>53'202.25</b>	<b>57'883.40</b>	<b>4'681.15</b>	<b>8.80</b>
<b>Intérêts de la dette en %</b>	<b>1.85%</b>	<b>1.41%</b>	<b>-0.44%</b>	<b>-23.87</b>

## ANALYSE DE LA PEREQUATION FINANCIERE

### PEREQUATION FINANCIERE

Fr. 217'765.00

Jusqu'en 31.12.2011, la Municipalité de St-Gingolph était au bénéfice d'une subvention ordinaire et/ou extraordinaire de fonds de la péréquation financière. Elle devait également contribuer solidairement à alimenter le fonds.

Depuis 01.01.2012, la nouvelle loi sur la péréquation financière intercommunale (LPFI) a été introduite (conséquence de la RPT II).

La Municipalité de St-Gingolph a ainsi reçu en 2018 une aide du fonds de péréquation des ressources à hauteur de Fr. 200'267.00, ainsi que Fr. 17'498.00 du fonds de compensation des charges. Elle a ainsi encaissé une aide totale de Fr. 217'765.00 et n'a pas été appelée à participer solidairement à ces fonds.

Pour mémoire, en 2017, elle avait bénéficié d'un versement du fonds de péréquation des ressources de Fr. 251'231.00, ainsi que Fr. 11'082.00 du fonds de compensation des charges, soit un total de Fr. 262'313.00.

La Municipalité de St-Gingolph a donc reçu en 2018 Fr. 44'548.00 (-16.98%) de moins qu'en 2017.

Rappelons que jusqu'en 2003, les péréquations ordinaire et extraordinaire composaient de manière significative l'excédent des revenus du ménage communal (voir tableau ci-dessous).

#### Tableau récapitulatif des aides de la péréquation

Exercice	Péréquation ordinaire	Péréquation extraord.	Total de l'aide	Variation 2018 => années précédentes		Marge d'auto-financ. (MdA)	Part en % de la MdA
	Fr.	Fr.		Fr.	Fr.		
2018	217'765.00	-	217'765.00			1'967'565.90	11.07
2017	262'313.00	-	262'313.00	-44'548.00	-16.98	696'114.21	37.68
2016	232'291.00	-	232'291.00	-14'526.00	-6.25	835'693.36	27.80
2015	184'184.00	-	184'184.00	33'581.00	18.23	701'673.33	26.25
2014	108'566.00	-	108'566.00	109'199.00	100.58	602'911.98	18.01
2013	137'724.00	-	137'724.00	80'041.00	58.12	732'792.47	18.79
2012	89'991.35	-	89'991.35	127'773.65	141.98	749'655.73	12.00
2011	-	50'000.00	50'000.00	167'765.00	335.53	753'449.41	6.64
2010	-	50'000.00	50'000.00	167'765.00	335.53	623'644.14	8.02
2009	-	50'000.00	50'000.00	167'765.00	335.53	1'492'311.70	3.35
2008	-	75'000.00	75'000.00	142'765.00	190.35	911'321.75	8.23
2007	-	50'000.00	50'000.00	167'765.00	335.53	698'391.39	7.16
2006	-	50'000.00	50'000.00	167'765.00	335.53	688'162.97	7.27
2005	-	50'000.00	50'000.00	167'765.00	335.53	705'298.52	7.09
2004	-	25'000.00	25'000.00	192'765.00	771.06	487'355.36	5.13
2003	-	75'000.00	75'000.00	142'765.00	190.35	138'049.67	54.33
2002	-	100'000.00	100'000.00	117'765.00	117.77	334'196.02	29.92
2001	-	100'000.00	100'000.00	117'765.00	117.77	311'607.24	32.09
2000	211'210.00	-	211'210.00	6'555.00	3.10	321'099.88	65.78
1999	211'210.00	-	211'210.00	6'555.00	3.10	600'849.80	35.15
1998	194'953.00	-	194'953.00	22'812.00	11.70	689'634.25	28.27
1997	194'953.00	-	194'953.00	22'812.00	11.70	602'909.50	32.34

## ANALYSE DES COMPTES AUTOFINANCES

Les comptes autofinancés sont représentés par :

- 1) Le service de l'eau potable,
- 2) Le service des eaux usées (égouts),
- 3) Le service du traitement des ordures,

désormais intégrés au dicastère « Protection et aménagement de l'environnement ».

En outre, la Municipalité de St-Gingolph gère un immeuble pour lequel elle a opéré des investissements et dont elle assure l'entretien. Ce service figure dans les comptes sous l'appellation :

- Immeuble Beau-Site

qui fait partie du dicastère « Finances et impôts ».

Les comptes autofinancés constituent une entité à part du fonctionnement du ménage communal. Les recettes de fonctionnement, soit les taxes annuelles d'utilisation des services autofinancés (taxes annuelles de l'eau, des eaux usées et des ordures) ainsi que les locations des appartements de l'immeuble Beau-Site, doivent couvrir les charges de fonctionnement. Le financement et la gestion de ces comptes sont en fait réalisés par le ménage communal qui impute, dès lors, des frais administratifs et des intérêts passifs pour le financement des investissements liés à ces dicastères.

Le taux d'intérêt imputé a été calculé à un taux moyen de 0.7%. Il était de 2% l'année précédente. Rappelons qu'il s'agit de la charge d'intérêt que le compte autofinancé devrait payer dans la mesure où il se financerait auprès de tiers.

### 1) Service de l'approvisionnement et alimentation en eau potable

**Déficit Fr. – 283'240.89**

Investissement	%	Fr.	Fonctionnement	%	Fr.
Solde initial (PA)		2'005'014.00	Revenus fonctionnement		119'190.35
Dépenses investissement		55'789.60	Charges fonctionnement		-174'506.29
Recettes investissement <sup>1</sup>		-13'764.65	Frais administratifs imputés		-10'000.00
Variation fonds de réserve		-	Frais véhicules imputés		-
Solde avant amortissement		<u>2'047'038.95</u>	Intérêt calculé	-0.70	-12'900.00
Amort. comptable ordinaire *	10.02	-205'024.95	--> Report amort. comptable		-205'024.95
Amort. comptable compl.	-	-			
Solde final (PA-actif à amortir)		<u><u>1'842'014.00</u></u>			
			<b>Déficit</b>		<b>-283'240.89</b>
			soit		
			<b>Déficit</b>		<b>-70.38%</b>

\* amortissement minimal obligatoire : 10%

Les dépenses 2018 concernent les investissements suivants :

Désignation	Montant
	Fr.
- le réseau général de l'eau potable	47'893.85
- le traitement UV et UF	7'895.75
<b>Total</b>	<b>55'789.60</b>

Malgré la vente d'une partie des infrastructures à St-Gingolph Energia SA en 2009, le service de l'eau potable reste **largement déficitaire** notamment du fait des investissements importants consentis ces dernières années pour l'assainissement du réseau d'eau potable et notamment celui de 2016 relatif à l'installation du nouveau traitement de l'eau potable par ultrafiltration.

**Il est impératif d'adapter en conséquence les contributions de tiers (taxes annuelles).**

#### Incidence TVA

Le dicastère des eaux usées est assujéti à la TVA pour la première fois au 01.01.2015 avec effet rétroactif au 01.01.2012. Cet assujettissement a eu notamment pour effet de récupérer l'impôt préalable (DUIP) sur les importants investissements opérés ces dernières années dans ce dicastère.

A noter qu'ECSA Fiduciaire SA n'a pas contrôlé la pertinence des décomptes TVA du service de l'approvisionnement et alimentation en eau potable.

#### **2) Service de l'assainissement des eaux usées (égouts, y compris les eaux de surface)**

**Déficit Fr. – 6'676.32**

Investissement	%	Fr.	Fonctionnement	%	Fr.
Solde initial (PA)		203'519.00	Revenus fonctionnement		277'042.25
Dépenses investissement		33'657.90	Charges fonctionnement		-243'559.07
Recettes investissement <sup>1</sup>		-52'928.40	Frais administratifs imputés		-20'000.00
Variation fonds de réserve		-	Frais véhicules imputés		-500.00
Solde avant amortissement		184'248.50	Intérêt calculé	-0.71	-1'180.00
Amort. comptable ordinaire * 10.03		-18'479.50	--> Report amort. comptable		-18'479.50
Amort. comptable compl.	-	-			
Solde final (PA-actif à amortir)		165'769.00			
			<b>Déficit</b>		<b>-6'676.32</b>
* amortissement minimal obligatoire : 10%			soit		
			<b>Déficit</b>		<b>-2.35%</b>

Les dépenses 2018 concernent les investissements suivants :

Désignation	Montant
	Fr.
- le réseau des eaux usées	33'657.90
<b>Total</b>	<b>33'657.90</b>

En 2018, la participation totale de la Commune française de St-Gingolph aux frais de fonctionnement des installations représente Fr. 116'539.80 (Fr. 112'898.25 en 2017).

Le service de l'assainissement des eaux usées est **légèrement déficitaire**.

**Soin est laissé d'étudier l'opportunité d'augmenter les contributions de tiers (taxes annuelles).**

#### Incidence TVA

Le dicastère des eaux usées a été assujetti à la TVA dès le 01.01.2005.

A noter qu'ECISA Fiduciaire SA n'a pas contrôlé la pertinence des décomptes TVA du service des eaux usées.

### 3) Service de l'enlèvement et du traitement des déchets

**Déficit Fr. - 24'078.27**

Investissement	%	Fr.	Fonctionnement	%	Fr.
Solde initial (PA)		116'501.00	Revenus fonctionnement		229'683.86
Dépenses investissement		43'783.70	Charges fonctionnement		-226'468.43
Recettes investissement <sup>1</sup>		-	Frais administratifs imputés		-10'000.00
Variation fonds de réserve		-	Frais véhicules imputés		-
Solde avant amortissement		160'284.70	Intérêt calculé	-0.70	-1'010.00
Amort. comptable ordinaire * 10.16		-16'283.70	--> Report amort. comptable		-16'283.70
Amort. comptable compl.	-	-			
Solde final (PA-actif à amortir)		144'001.00			
			<b>Déficit</b>		<b>-24'078.27</b>
* amortissement minimal obligatoire : 10%			Avance fin. spécial (bilan)		
			soit		
			<b>Déficit</b>		<b>-9.49%</b>

Les dépenses 2018 concernent les investissements suivants :

Désignation	Montant
	Fr.
- les moloks	43'783.70
<b>Total</b>	<b>43'783.70</b>

Le service de l'enlèvement et du traitement des déchets est **légèrement déficitaire**. Pour atteindre l'équilibre, un montant de fr. 24'078.27 a été comptabilisé à l'actif du bilan (avance aux financements spéciaux).

Il a lieu de se référer aux indications mentionnées à la page 258 du présent fascicule et relatives à l'assainissement dans le temps d'une avance effectuée à un financement spécial.

#### Incidence TVA

Le dicastère de l'enlèvement et du traitement des ordures a été soumis à la TVA dès le 01.01.2010.

A noter qu'ECISA Fiduciaire SA n'a pas contrôlé la pertinence des décomptes TVA du service de l'enlèvement et du traitement des déchets ménagers.

## FORTUNE NETTE

### Fortune nette

Fr. 2'535'253.57

La fortune nette de la Municipalité est représentée par l'excédent actif en début d'exercice augmenté par le bénéfice ou diminué par le déficit d'exercice.

En 2018, la fortune nette a augmenté de Fr. **45'142.31** (bénéfice de l'exercice) contre Fr. 57'318.27 en 2017 (variation : Fr. -12'175.96, -21.24%).

Quant au solde de **la fortune au 31.12.2018**, il s'élève à **Fr. 2'535'253.57**, contre Fr. 2'490'111.26 au 31.12.2017 (variation : Fr. +45'142.31, +1.81%).

#### Mouvements de la fortune nette

Fortune nette	2017	2018	Variation	
	Fr.	Fr.	Fr.	%
Fortune nette au 01.01	2'432'792.99	2'490'111.26	57'318.27	2.36
Bénéfice de l'exercice	57'318.27	45'142.31	-12'175.96	-21.24
<b>Fortune au 31.12</b>	<b>2'490'111.26</b>	<b>2'535'253.57</b>	<b>45'142.31</b>	<b>1.81</b>

## INDICATIONS EN ANNEXE DU BILAN

### Cautions et engagements en faveur de tiers

Fr. 28'093'057.50

Les cautions et engagements en faveur de tiers, qui s'élèvent à **Fr. 28'093'057.50 au 31.12.2018** contre Fr. 28'799'613.20 au 31.12.2017 (variation : Fr. -706'555.70, soit -2.45%), se présentent comme suit :

Société	2017	2018	Variation	
	Fr.	Fr.	Fr.	%
Sauvetage de St-Gingolph	10'000.00	5'000.00	-5'000.00	-50.00
Triage forestier du Haut-Lac	12'113.20	15'557.50	3'444.30	28.43
St-Gingolph Energia SA	2'720'000.00	2'560'000.00	-160'000.00	-5.88
Cycle d'orientation du Haut-Lac	26'057'500.00	25'512'500.00	-545'000.00	-2.09
<b>Total</b>	<b>28'799'613.20</b>	<b>28'093'057.50</b>	<b>-706'555.70</b>	<b>-2.45</b>

La Municipalité de St-Gingolph certifie qu'il n'existe aucun autre engagement en faveur de tiers que ceux mentionnés dans l'annexe aux comptes au 31.12.2018.

## ENDETTEMENT NET

L'endettement net de la Municipalité au 31.12.2018 est considéré comme « faible ». Il était « mesuré » au 31.12.2017. Selon le calcul ressortant du tableau des indicateurs financiers, il représente Fr. 1'159'440.64 contre fr. 2'749'729.68 au 31.12.2017. Il a ainsi diminué de Fr. 1'590'289.04 (diminution de Fr. 348'323.27 en 2017).

La diminution de l'endettement provient essentiellement des recettes fiscales exceptionnelles réalisées durant l'exercice 2018.



## EQUILIBRE FINANCIER

L'équilibre financier tel qu'il est décrit à l'art. 80 de la loi sur les communes (Lco du 05.02.2004) est respecté.

**ECSA Fiduciaire SA rend attentif la Municipalité de St-Gingolph qu'elle doit toujours veiller à adopter une politique d'investissements adéquate afin de ne pas mettre en péril cet équilibre.**

Les exigences légales en matière d'amortissement comptable nous rappellent que la Municipalité doit assurer obligatoirement la dévaluation du patrimoine administratif à hauteur de 10% par année.

## ANALYSE DES INDICATEURS FINANCIERS

### Considérations générales

La loi sur les communes du 5 février 2004 place les collectivités de droit public sous la surveillance du Conseil d'Etat. Le service des affaires intérieures et communales par la section des finances communales collecte ainsi à des fins statistiques des données sur les finances des municipalités.

Dans son dernier rapport sur la gestion des finances communales, le chef du département de la sécurité, des institutions et du sport du Canton du Valais relève une situation financière générale très stable et la très bonne santé financière des communes valaisannes. L'analyse de l'évolution de la valeur de la médiane, des fréquences de répartition des indicateurs, du nombre de communes et de la part de la population par appréciation confirme ce bilan. Le danger et le défi des collectivités publiques se trouvent dans l'élément endogène de la maîtrise du volume des investissements futurs qui génèrent des charges induites structurelles qu'il convient de planifier et d'assumer.

La Municipalité de St-Gingolph utilise le plan comptable harmonisé des communes valaisannes (MCH) depuis le 01.01.2006.

Dans le Canton du Valais, le MCH, qui était recommandé depuis 1981 sous la forme de consignes, est devenu obligatoire par les dispositions légales de 2004 avec une entrée en vigueur avec le budget 2006.

ECSA Fiduciaire SA constate, avec satisfaction, que l'utilisation de ce plan comptable est bien maîtrisée d'une manière générale.

**A relever ici l'importance à donner au respect du nouveau plan comptable (MCH) pour l'imputation des pièces comptables dans les comptes annuels ainsi que dans l'élaboration des budgets et des plans financiers qui doivent être établis sur la même base que les comptes annuels.**

Les indicateurs financiers deviennent ainsi un moyen de contrôle et d'analyse des comptes annuels et un moyen de comparaison avec les autres collectivités publiques.

Voici l'analyse des indicateurs financiers dont nous vous présentons les résultats ci-après.

### Analyse de la feuille de validations

#### Différences constatées

Aucune différence n'a été constatée sur la feuille de validation.

#### Analyse des ratios

Présentation des ratios ci-dessous.

## I. Degré d'autofinancement (moyenne cantonale 2017 : 116.0%)

- Très bien (note 5/5 – 557.1%)

### Description

Le degré d'autofinancement de l'investissement net est un indicateur classique d'appréciation de la situation financière communale bien qu'il puisse varier fortement d'une année à l'autre.

### Question examinée

Il répond à la question de savoir dans quelle mesure les investissements ont été financés par des ressources propres.

### Commentaire

C'est avant tout la comparaison sur plusieurs années qui montre si les investissements peuvent être assumés financièrement.

Le degré d'autofinancement exprime un nouvel endettement s'il est inférieur à 100% et un désendettement s'il est supérieur à 100%.

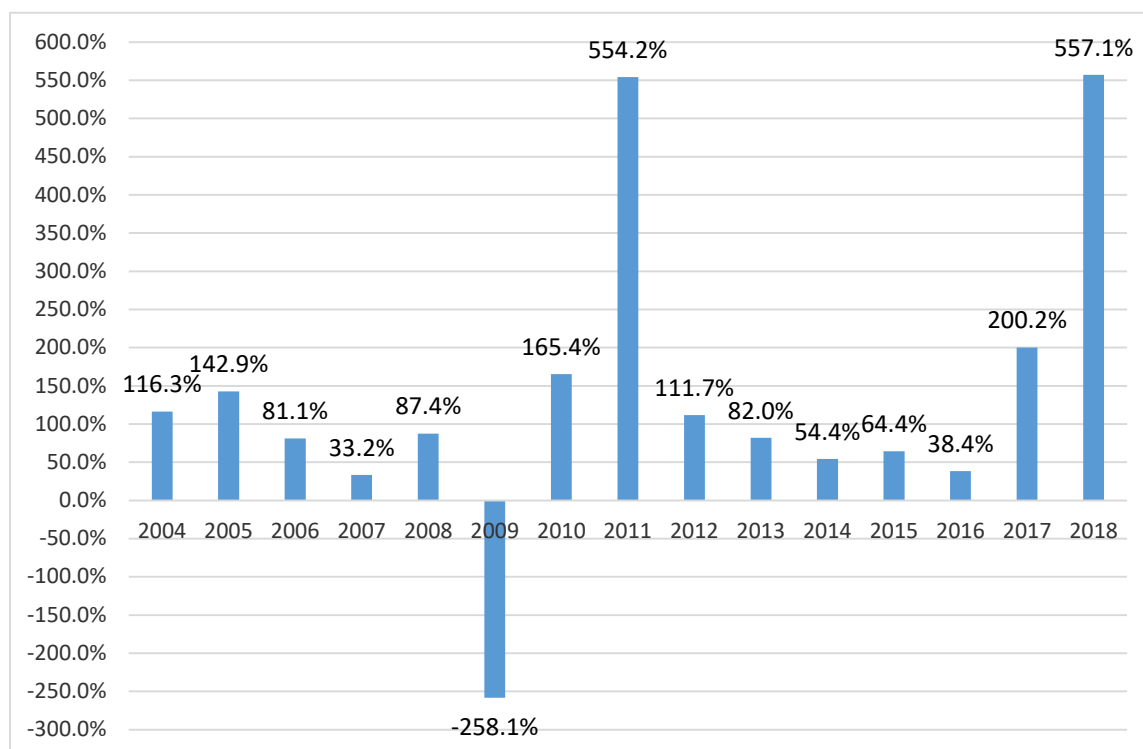
Si les investissements nets sont négatifs, cela signifie que les recettes d'investissements sont supérieures aux dépenses d'investissements. Le ratio n'a ainsi pas de valeur indicative et c'est pourquoi, il n'est pas pris dans le calcul de la moyenne.

**En 2017, 89.4% de la population valaisanne résidait dans des communes appréciées entre « très bien et satisfaisant » et 10.6% dans des communes appréciées entre « insuffisant et mauvais ».**

### Graduation

- moins de 0% : très mauvais
- de 0% à 60% : insuffisant
- de 60% à 80% : satisfaisant à court terme
- de 80% à 100% : bien
- plus de 100% : très bien.

### Comparaison graphique du degré d'autofinancement de 2004 à 2018



## II. Capacité d'autofinancement (moyenne cantonale 2017 : 20.2%)

Très bien (note 5/5 – 33.0%)

### Description

La capacité d'autofinancement renseigne sur la capacité financière de la commune. Plus elle est importante, plus les possibilités de diminuer l'endettement ou de réaliser des investissements et d'en supporter les coûts induits augmentent.

### Question examinée

Sur cent francs encaissés (revenus du compte fonctionnement), combien de francs restent à disposition pour financer les investissements voire rembourser les dettes ?

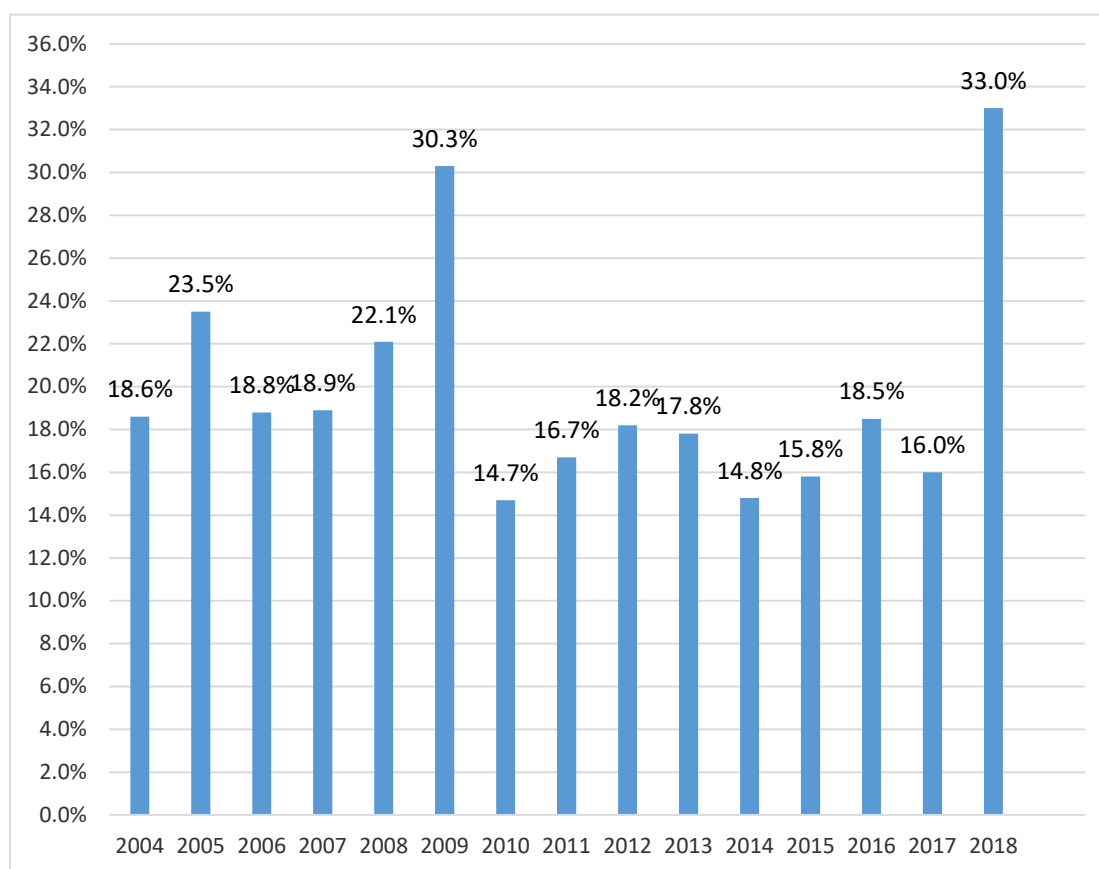
### Commentaire

En 2017, 97.4% de la population valaisanne résidait dans des communes appréciées entre « très bien et satisfaisant » et 2.6% dans des communes appréciées entre « insuffisant et mauvais ».

### Graduation

- moins de 0% : très mauvais
- de 0% à 8% : insuffisant
- de 8% à 15% : satisfaisant (à court terme)
- de 15% à 20% : bien
- plus de 20% : très bien.

### Présentation graphique de capacité d'autofinancement de 2004 à 2018



### III. Taux des amortissements ordinaires (moyenne cantonale 2017 : 11.1%)

- Amortissements suffisants (note 5/5 – 10%)
- Taux global des amortissements (32.3%)

#### Description

Les communes sont tenues d'amortir leur patrimoine administratif non rentable. Cette obligation vise en premier lieu à garantir un autofinancement suffisant afin d'éviter un endettement excessif. Si une commune n'amortit pas assez, ou pas suffisamment, son patrimoine administratif ne remplit pas une tâche essentielle en matière de politique financière.

#### Question examinée

La marge d'autofinancement est-elle suffisante pour couvrir l'amortissement légal du patrimoine administratif ?

#### Commentaire

**En 2017, 100.00% de la population valaisanne résidait dans des communes appréciées « suffisant » soit dans le respect du taux ordinaire imposé par les dispositions légales.**

#### Graduation

- moins de 2% : nettement insuffisant
- de 2% à 5% : insuffisant
- de 5% à 8% : faible
- de 8% à 10% : moyen
- 10% et plus : suffisant.

### IV. Endettement net par habitant (moyenne cantonale 2017 : Fr. 1'456.00)

- Endettement faible (note 5/5 – Fr. 1'204 / habitant)

#### Description

L'endettement net par habitant est une donnée utilisée pour apprécier l'endettement d'une commune. La qualité de cet indicateur dépend essentiellement de l'évaluation correcte du patrimoine financier réalisable et de la structure organisationnelle de la commune. C'est pourquoi, il est recommandé d'interpréter cet indicateur avec la plus grande prudence.

#### Commentaire

**En 2017, la population valaisanne résidait dans des communes dont l'endettement est apprécié :**

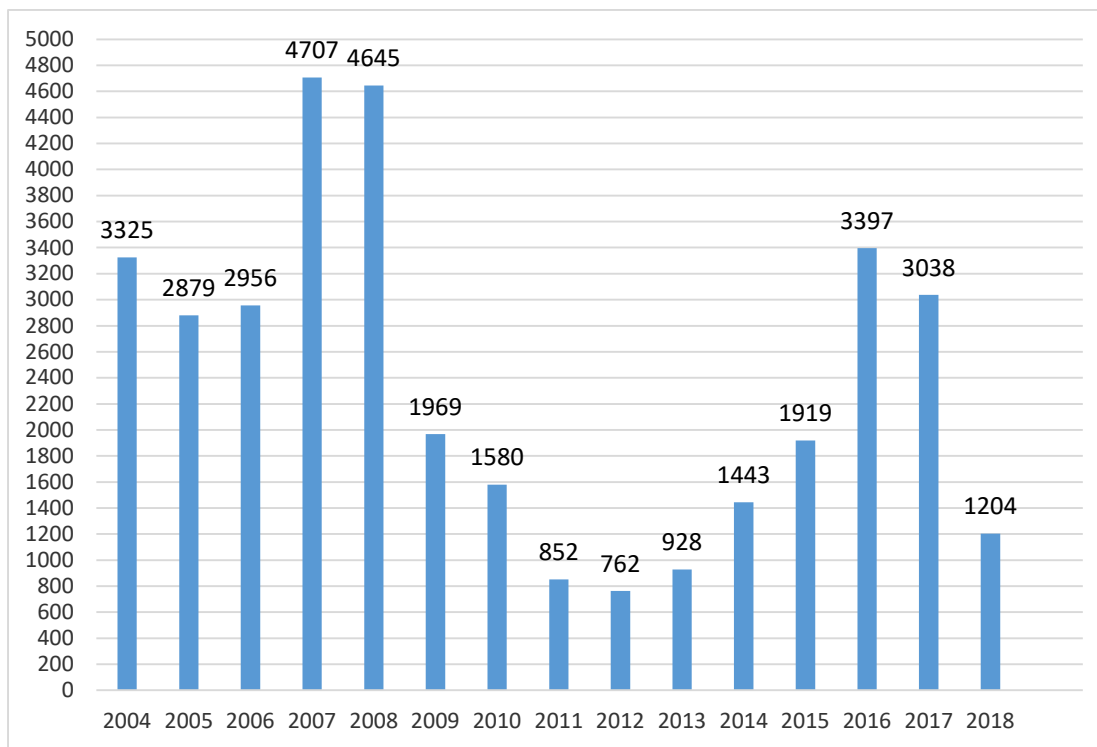
- en situation de fortune pour 25.5%,
- entre « mesuré » et une situation de fortune pour 94.0%,
- entre « faible » à « excessif » pour 6.0%.

**Ainsi, 113 communes (119 en 2016) attestaient d'un endettement net entre « faible et mesuré », soit inférieur à Fr. 5'000 par habitant, et 50 communes (51 en 2016) faisaient valoir une fortune par habitant. A contrario, 3 communes (4 en 2016) présentaient un endettement net par habitant excessif à savoir supérieur à Fr. 9'000 par habitant.**

## Graduation

- moins de 3'000 : endettement faible
- de 3'000 à 5'000 : endettement mesuré
- de 5'000 à 7'000 : endettement important
- de 7'000 à 9'000 : endettement très important
- plus de 9'000 : endettement excessif.

## Présentation graphique de l'endettement net par habitant de 2004 à 2018



## V. Taux du volume de la dette brute (moyenne cantonale 2017 : 136.2%)

- Très bien (note 5/5 – 89.2 %)

### Description

Le taux du volume de la dette brute est un indicateur très important. Il exprime le volume de la dette brute par rapport aux revenus courants (nature 4 sous déduction des natures 47, 48 et 49) de la commune. Plus ce volume est élevé, plus la situation de la commune est critique. Il vient en outre compléter l'information fournie par l'indicateur de l'endettement net par habitant. En effet, un endettement net par habitant identique dans deux communes distinctes doit être interprété très différemment selon que la commune dispose d'un volume élevé de recettes ou non.

### Commentaire

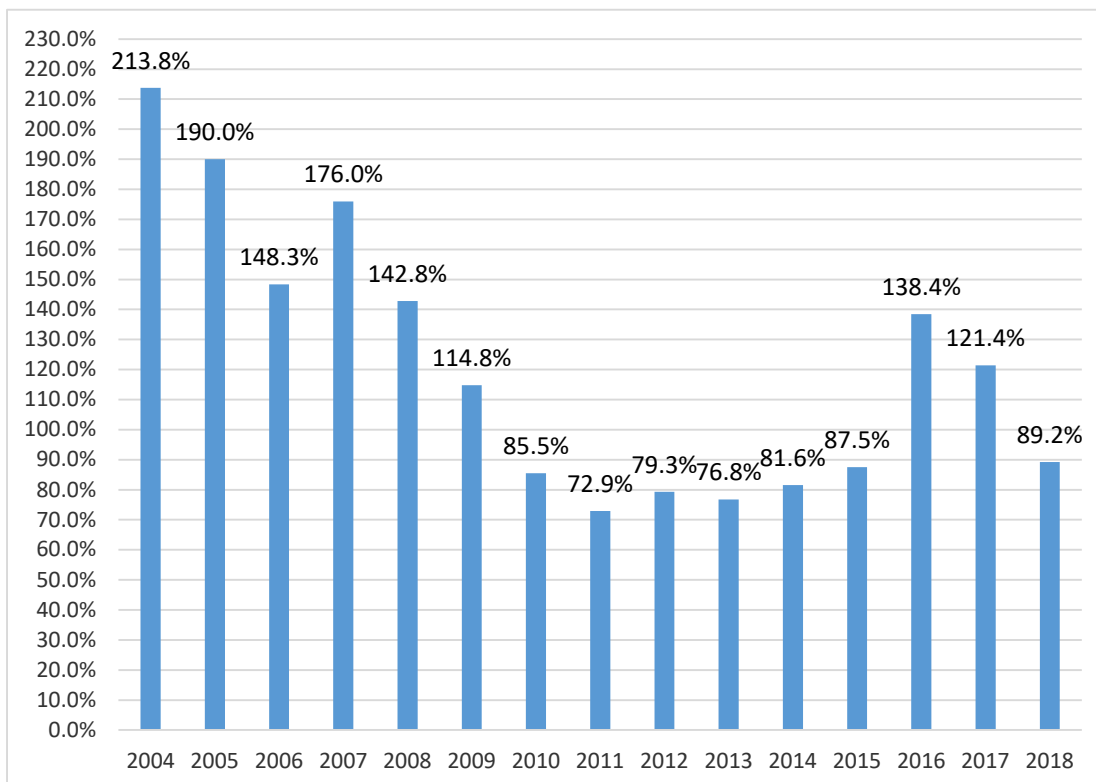
En 2017, 97.8 de la population valaisanne résidait dans des communes dont le taux du volume de la dette brute est apprécié entre « satisfaisant » et « très bien » et 2.2% vivait dans une collectivité avec un taux du volume de la dette brute « insuffisant ».

Ainsi, 116 communes (123 en 2016) attestaient d'un taux du volume de la dette brute entre « très bien et satisfaisant », soit inférieur à 250%. A contrario, 10 communes (11 en 2016) présentaient un taux du volume de la dette brute « insuffisant à mauvais », à savoir supérieur à 250%.

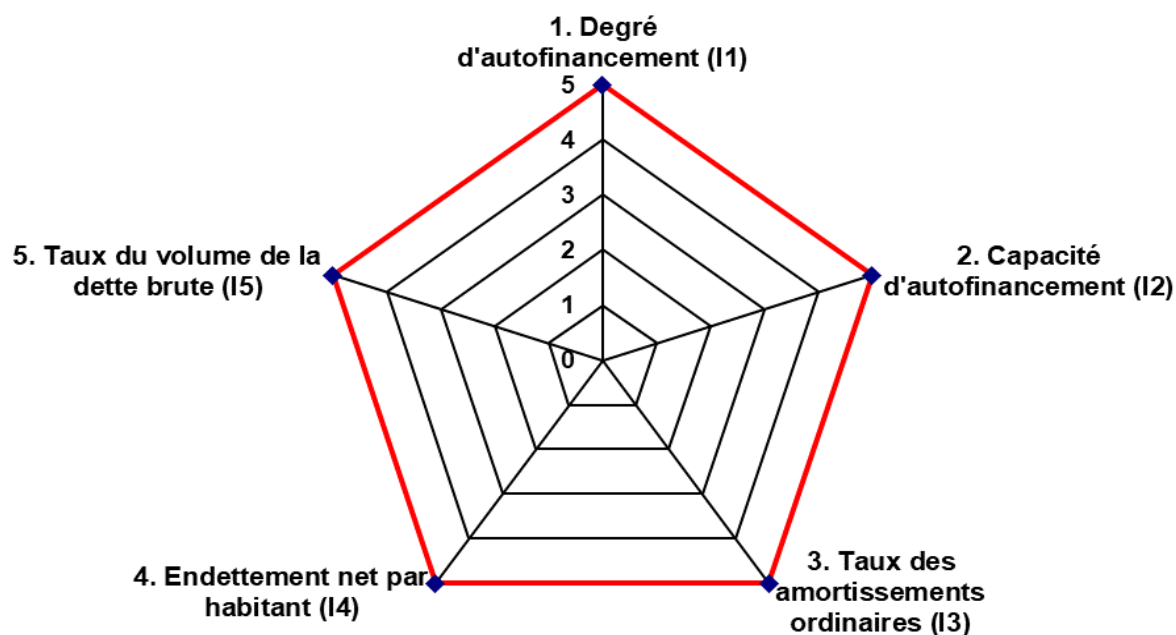
## Graduation

- moins de 150% : très bien
- de 150% à 200% : bien
- de 200% à 250% : satisfaisant
- de 250% à 300% : insuffisant
- plus de 300% : mauvais.

## Présentation graphique du volume de la dette brute 2004 à 2018



## VI. Graphique des indicateurs (moyenne 2017 et 2018)



### Remarque

Le graphique des indicateurs financiers se base sur les années 2018 et 2017 alors que les ratios évoqués ci-avant relèvent uniquement de l'exercice 2018. Il peut ainsi subsister des différences entre les ratios exprimés en % et ceux reportés sur le graphique.

## ANALYSE DE L'APPLICATION DES SALAIRES

ECSA Fiduciaire SA a contrôlé l'application des salaires des employés communaux et les rémunérations des membres du Conseil municipal selon les décisions en vigueur.

Dans sa séance du 02.02.2017, le Conseil municipal a arrêté les rémunérations nettes du Conseil et du Président à partir du 01.01.2017, soit :

- Fr. 5'500.00 net pour la prime fixe de base,
- Fr. 1'500.00 pour les frais de déplacements,
- Fr. 2'000.00 d'augmentation nette annuelle.

L'extrait du procès-verbal de la séance du 29.01.2018 du Conseil municipal précise, en outre, au sujet des salaires 2018 :

« ... M. Marguet, présente un renchérissement à 0%, donc nul. Seule augmentation des salaires sont les années d'expérience (entre CHF 50.00 à CHF 60.00 par employé). **Le Conseil municipal entérine les salaires 2018** ».

ECSA Fiduciaires SA a effectué des sondages sur les fiches de salaires des mois de novembre et décembre 2018. Leurs contrôles n'ont pas révélé d'appréciations différentes de celles mentionnées dans les décisions.

## CONCLUSION

Au vu des contrôles effectués et dans les limites de son mandat, ECSA Fiduciaire peut confirmer que les comptes tels que présentés sont exacts.

A relever que la comptabilité est bien tenue et que les différents documents comptables sont classés avec soin.

A préciser que tous les renseignements et pièces justificatives demandés ont été aimablement fournis à ECSA Fiduciaire par les responsables de notre administration, en particulier, Monsieur Werner GRANGE, Président de la Municipalité, et Monsieur Pierre MARGUET, comptable communal. ECSA Fiduciaire tient à les remercier pour leur accueil et leur collaboration.

Nous vous remercions de la confiance témoignée jusqu'à ce jour et restons à votre disposition pour tout complément d'information.

Au plaisir de vous rencontrer lors de la prochaine assemblée primaire, nous vous présentons, Mesdames, Messieurs, chères Citoyennes, chers Citoyens, nos cordiales salutations.

ADMINISTRATION COMMUNALE

## **RAPPORT DES REVISEURS SUR LES COMPTES ANNUELS 2018 A L'ASSEMBLEE PRIMAIRE DE LA MUNICIPALITE DE ST-GINGOLPH**

En notre qualité de réviseurs selon les articles 83 à 86 de la Loi sur les communes du Canton du Valais du 5 février 2004 (ci-après LCo) et selon les articles 72 à 75 de l'Ordonnance sur la gestion financière des communes du 16 juin 2004 (ci-après Ofinco), nous avons effectué l'audit conformément au mandat qui nous a été confié des comptes annuels ci-joints de la Municipalité de St-Gingolph comprenant le bilan, le compte administratif (compte de fonctionnement et compte des investissements) et l'annexe pour l'exercice arrêté au 31 décembre 2018.

### *Responsabilité du Conseil municipal*

La responsabilité de l'établissement des comptes annuels, conformément aux prescriptions des articles 74 et ss de la LCo ainsi que de l'Ofinco incombe au Conseil municipal. Cette responsabilité comprend la conception, la mise en place et le maintien d'un système de contrôle interne relatif à l'établissement des comptes annuels afin que ceux-ci ne contiennent pas d'anomalies significatives, que celles-ci résultent de fraudes ou d'erreurs. En outre, le Conseil municipal est responsable de l'application de méthodes comptables appropriées ainsi que des estimations comptables adéquates.

### *Responsabilité de l'organe de révision*

Notre responsabilité consiste, sur la base de notre audit, à exprimer une opinion sur les comptes annuels. Nous avons effectué notre audit conformément aux prescriptions de la LCo et de l'Ofinco et à la recommandation d'audit suisse 60 *Audit et rapport de l'auditeur de comptes communaux*. Selon cette recommandation d'audit, nous devons respecter les règles d'éthique professionnelle ainsi que planifier et réaliser l'audit de façon à pouvoir constater avec une assurance raisonnable que les comptes annuels ne contiennent pas d'anomalies significatives.

Un audit inclut la mise en œuvre de procédures d'audit en vue de recueillir des éléments probants concernant les valeurs et les informations fournies dans les comptes annuels. Le choix des procédures d'audit relève du jugement de l'auditeur, de même que l'évaluation des risques que les comptes annuels puissent contenir des anomalies significatives, que celles-ci résultent de fraudes ou d'erreurs. Lors de l'évaluation de ces risques, l'auditeur prend en compte le système de contrôle interne relatif à l'établissement des comptes annuels pour définir les procédures d'audit adaptées aux circonstances, et non pas dans le but d'exprimer une opinion sur l'efficacité de celui-ci. Un audit comprend, en outre, une évaluation de l'adéquation des méthodes comptables appliquées, du caractère plausible des estimations comptables effectuées ainsi qu'une appréciation de la présentation des comptes annuels dans leur ensemble. Nous estimons que les éléments probants recueillis constituent une base suffisante et adéquate pour former notre opinion d'audit.

### *Opinion d'audit*

Selon notre appréciation, les comptes annuels pour l'exercice arrêté au 31 décembre 2018 sont conformes aux prescriptions légales (LCo et Ofinco) et aux règlements y relatifs.



### **Rapport sur d'autres dispositions légales**

Nous attestons que nous remplissons les exigences légales de qualification et d'indépendance conformément aux prescriptions de l'art. 83 de la LCo et des articles 72 et 73 de l'Ofinco et qu'il n'existe aucun fait incompatible avec notre indépendance.

Conformément aux dispositions légales et à la Norme d'audit suisse 890, nous constatons que, même si la Municipalité ne dispose pas formellement d'un règlement d'organisation interne, elle a défini ses règles de compétences financières et applique le principe de signature collective pour le contrôle et le règlement de ses dépenses.

Dans le cadre de notre audit, nous relevons en outre que

- l'évaluation des participations et des autres éléments de la fortune financière est appropriée ;
- le niveau des amortissements comptables est conforme aux dispositions de l'Ofinco ;
- l'endettement net de la Municipalité est considéré comme faible. Durant l'exercice, l'endettement net a diminué par rapport à l'année précédente ;
- l'entretien final avec le Conseil municipal a eu lieu ;
- selon notre appréciation, la Municipalité est en mesure de faire face à ses engagements.

Nous recommandons d'approuver les comptes annuels qui vous sont soumis.

  
Jean-Marc Bruttin  
(réviseur responsable)

EC SA FIDUCIAIRE SA

  
Patrice Héritier

Sion, le 21 mai 2019